

運 営 概 要

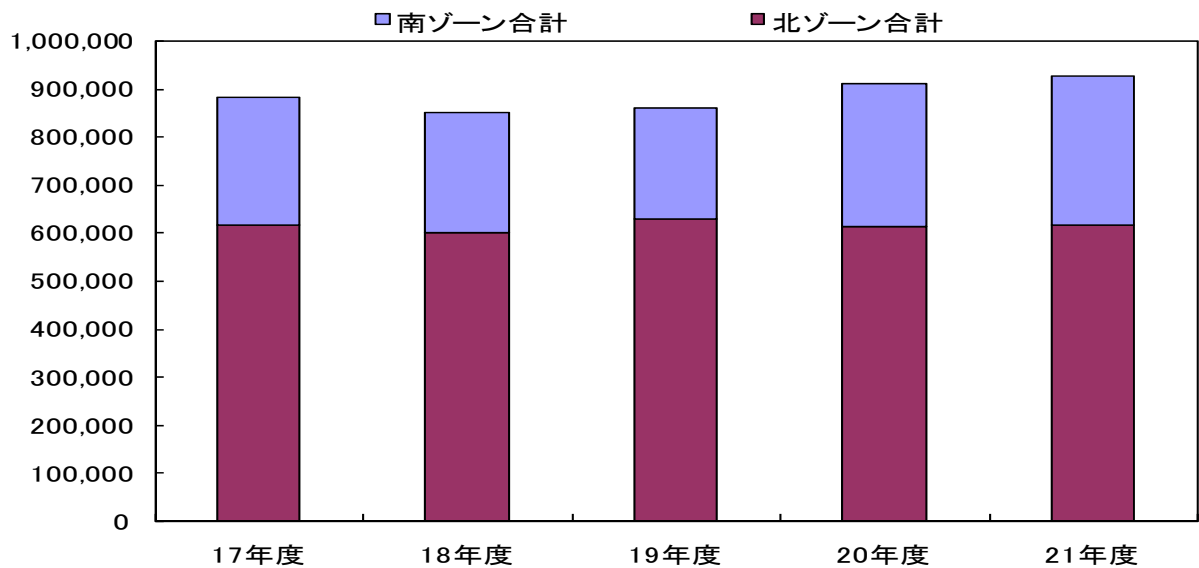
利用者数

平成 21 年度、宗像市総合公園の総利用者数は、924,727 人（前年度比 102%）となり、前年度と比較して約 14,561 人の増加であった。内訳は以下のとおりである。

北側施設（北ゾーン）は、一般施設 265,495 人（同 102%）、図書館 286,899 人（同 99%）、プラネタリウム 24,051 人（同 97%）、テニスコート 26,973 人（同 101%）となり、北ゾーン全体では 617,068 人（同 101%）と約 5,024 人の増加となった。

一方、南側施設（南ゾーン）では、アクアドーム利用者数¹は 178,892 人（同 101%）と 2,002 人の増加、南ゾーン全体では 307,659 人（同 103%）と 9,537 人の増加となった。ただし、アクアドームの利用者数は回復基調にあるものの、改修工事前の利用者数に届いていない。南ゾーン全体では平成 20 年度より芝生広場の一般利用者数のカウント²を始めたが、本年度の推定利用者数は 54,174 人であった。

《施設別利用状況》



（単位：人）

	17年度	18年度	19年度	20年度	21年度
本館	588,236	572,243	599,669	584,478	586,362
テニスコート	26,835	25,898	27,517	26,628	26,973
プラネ(野外)	1,640	1,212	1,567	938	3,733
北ゾーン合計	616,711	599,353	628,753	612,044	617,068
アクアドーム	181,295	186,630	155,119	176,890	178,892
パットゴルフ	8,585	6,856	6,627	6,274	6,741
ゆ〜ゆ〜プール	45,216	40,038	43,745	43,476	43,194
芝生広場等	28,135	17,438	23,637	71,482	78,832
南ゾーン合計	263,231	250,962	229,128	298,122	307,659
利用者数合計	879,942	850,315	857,881	910,166	924,727
対前年比	99%	97%	101%	106%	102%

※平成20年度より芝生広場の一般利用分を加算して報告。

¹ 平成 19 年度アクアドームは、宗像市による施設改修工事により 2 カ月の完全休館（平成 20 年 1 月から 2 月）。

² 予約等の申し出のない個人利用者を 1 日 2 回の定時の利用者数から計算し、予測値を計上。

施設の利用率³

■ 3大施設の利用率

ユリックス本館の施設利用率についてみると、3大施設（イベントホール、ハーモニーホール、展示室）については、右表のようになっている。

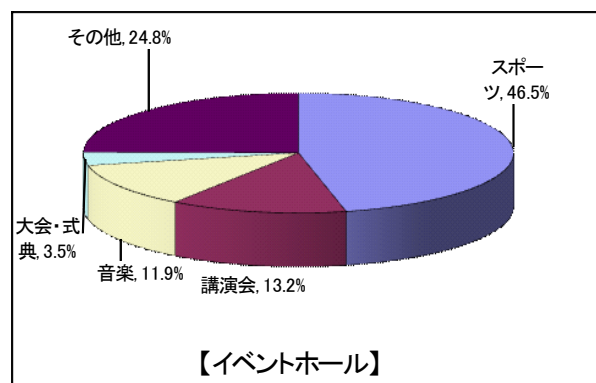
	20 年度	21 年度	前年度比
イベント	79.6%	84.3%	+4.7%
ハーモニー	83.3%	83.6%	+0.3%
展示室	88.4%	80.2%	-8.2%

施設利用の内容

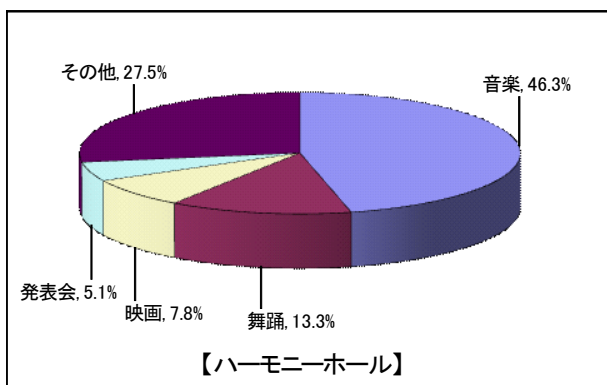
本館 3 大施設の利用内容別に集計すると次のとおりとなる。

イベントホールは、総件数が 310 件で昨年度に比べ 38 件増加した。

利用内訳は、スポーツ 46.5%、講演会 13.2%、音楽 11.9%、大会・式典 3.5%、その他 24.8%となっている。スポーツ利用が 28 件増加している。



イベントホール	スポーツ	講演会	音楽	大会・式典	その他	計
利用件数	144	41	37	11	77	310
利用割合	46.5%	13.2%	11.9%	3.5%	24.8%	100.0%



ハーモニーホールは、総件数 255 件で昨年度に比べ 16 件減少した。

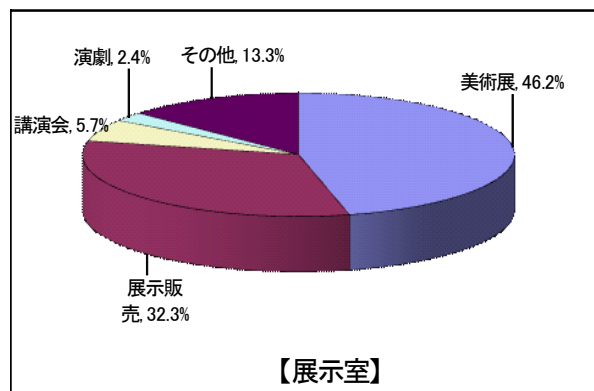
利用内訳は音楽 46.3%、舞踊 13.3%、発表会 5.1%、映画 7.8%、その他 27.5%となっている。

音楽や発表会利用が 33 件減少している。

ハーモニーホール	音楽	舞踊	映画	発表会	その他	計
利用件数	118	34	20	13	70	255
利用割合	46.3%	13.3%	7.8%	5.1%	27.5%	100.0%

³ 利用率は、開館日（平成 20 年度：304 日）のうち貸出 3 区分（午前：9 時～12 時、午後：13 時～17 時、夜間：18 時～22 時）のいずれかに利用が入っている場合を 100%として算出。なお、会議室 9・10 は学習室（9 時～17 時）として供用しているため利用率は 100%となる。

展示室は、部屋全体利用件数が 331 件で昨年度に比べ 64 件減少した。利用内訳は絵画などの美術展 46.2%、展示販売 32.3%、講演会 5.7%、演劇 2.4%、その他 13.3% となっている。美術展、展示販売を合わせて 33 件減少しており、部屋全体を利用した展示が縮小傾向と言える。



展示室	美術展	展示販売	講演会	演劇	その他	計
利用件数	153	107	19	8	44	331
利用割合	46.2%	32.3%	5.7%	2.4%	13.3%	100.0%

その他、会議室、和室等の貸出施設については、ユリックス内に事務所を持つ“宗像文化サークル”の講座に多く利用されたほか、会社の面接会場、会議、研修や自主サークル団体の活動の場として利用された。

新規取り組み施策

顧客のニーズに対応するため平成 20 年度 7 月からの「夜間有料学習室」、平成 21 年度 9 月から「舞台で気軽にピアノレッスン」というサービス施策に取り組んだ。

●夜間有料学習室

試験前や個人の勉強の場として、17：30 から 21：30 の時間帯で、1 席 100 円にて貸出し、7 月から 9 月及び 12 月から 3 月は空調代を含んで 200 円で貸出した。年間利用者数は 4,202 人とお客様から高い支持を得ている。

<月別利用者数>

(単位：人)

月度	4 月	5 月	6 月	7 月	8 月	9 月
利用者数	298	442	472	420	249	265
月度	10 月	11 月	12 月	1 月	2 月	3 月
利用者数	409	457	271	382	348	189

●舞台で気軽にピアノレッスン

ハーモニーホールの舞台上にピアノを配置して、そこで練習ができるということで、発表会を控えた出演者のご要望に応えた企画である。

1 時間 3,000 円という料金で、9 月から 3 月までの期間で 11 日間実施し、121 利用枠に対し 82 利用枠の実績である。利用率が 67.8%と比較的高く、次年度も継続する。

その他

平成 21 年 4 月から本館内の自動販売機を公募により 3 台から 7 台に増台して、昨年度手数料収入 526 千円が 3,256 千円となり、2,730 千円の増収となった。