

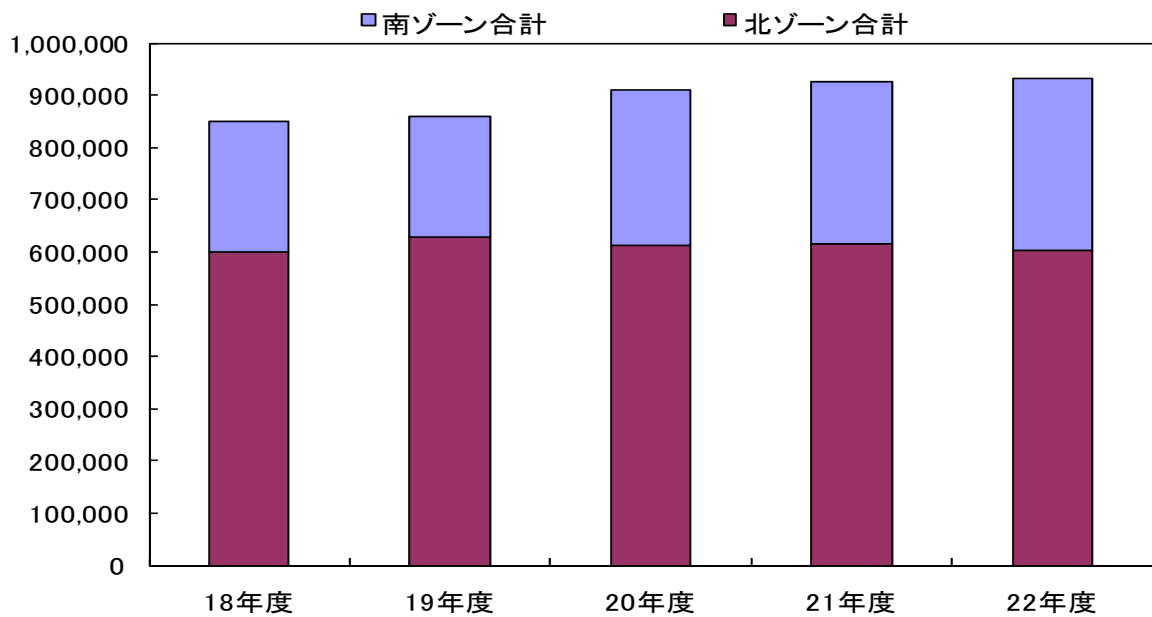
運 営 概 要

利用者数

平成 22 年度、宗像市総合公園の総利用者数は、930,537 人（前年度比 101.6%）となり、前年度と比較して 5,810 人の増加であった。内訳は以下のとおりである。

北側施設（北ゾーン）は、一般施設 272,144 人（同 102.5%）、図書館 276,704 人（同 96.4%）、プラネタリウム 19,925 人（同 82.8%）、テニスコート 24,196 人（同 89.7%）となり、北ゾーン全体では 603,841 人（同 97.9%）と 13,227 人の減少となった。図書館が蔵書点検のため半月ほど閉館して 10,397 人減少、猛暑によるテニスコート利用者 2,777 人減少が主な要因である。

一方、南側施設（南ゾーン）では、アクアドーム利用者数¹は 189,953 人（同 106.2%）、パットゴルフ 5,733 人（同 85.0%）、ゆ〜ゆ〜プール 52,165 人（同 120.8%）、芝生広場等 78,845 人（同 100.0%）となり、南ゾーン全体では 326,696 人（同 106.2%）と 19,037 人の増加となった。アクアドームの利用者数は平成 19 年度の設備改修に伴う一時閉館で減少したが、改修前の人数を上回るまで回復した。また、猛暑によりゆ〜ゆ〜プール利用者が 9 年ぶりに 5 万人を超えた。



	18年度	19年度	20年度	21年度	22年度
本館	572,243	599,669	584,478	586,362	578,619
テニスコート	25,898	27,517	26,628	26,973	24,196
プラネ（野外）	1,212	1,567	938	3,733	1,026
北ゾーン合計	599,353	628,753	612,044	617,068	603,841
アクアドーム	186,630	155,119	176,890	178,892	189,953
パットゴルフ	6,856	6,627	6,274	6,741	5,733
ゆ〜ゆ〜プール	40,038	43,745	43,476	43,194	52,165
芝生広場等	17,438	23,637	71,482	78,832	78,845
南ゾーン合計	250,962	229,128	298,122	307,659	326,696
利用者数合計	850,315	857,881	910,166	924,727	930,537
対前年比	96.6%	100.9%	106.1%	101.6%	100.6%

※平成 20 年度より芝生広場の一般利用分を加算して報告

¹ 平成 19 年度アクアドームは、宗像市による施設改修工事により 2 カ月の完全休館（平成 20 年 1 月から 2 月）。

施設の利用率²

■ 3大施設の利用率

ユリックス本館の施設利用率についてみると、3大施設（イベントホール、ハーモニーホール、展示室）については、右表のようになっている。

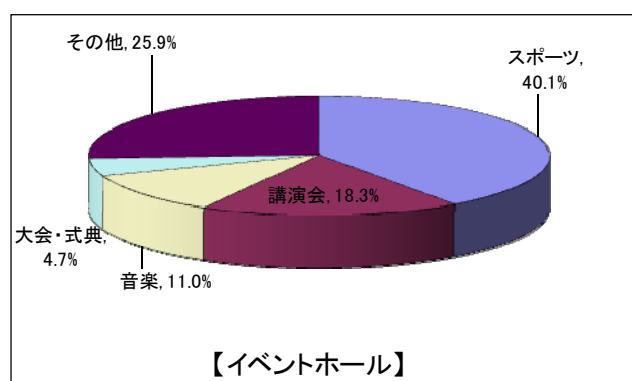
	21年度	22年度	前年度比
イベント	84.3%	91.9%	+7.6%
ハーモニー	83.6%	81.8%	-1.8%
展示室	80.2%	80.7%	+0.5%

施設利用の内容

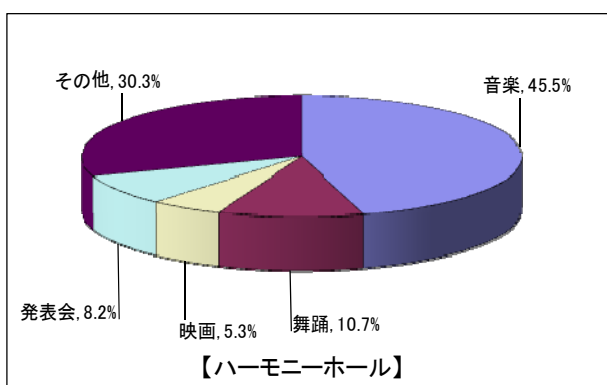
本館3大施設の利用内容別に集計すると次のとおりとなる。

イベントホールは、総件数が317件で昨年度に比べ7件増加した。

利用内訳は、スポーツ40.1%、講演会18.3%、音楽11.0%、大会・式典4.7%、その他25.9%となっている。その他に分類される保育園発表会5件、家電展示販売会12件と増えている。



イベントホール	スポーツ	講演会	音楽	大会・式典	その他	計
利用件数	127	58	35	15	82	317
利用割合	40.1%	18.3%	11.0%	4.7%	25.9%	100.0%



ハーモニーホールは、総件数244件で昨年度に比べ11件減少した。

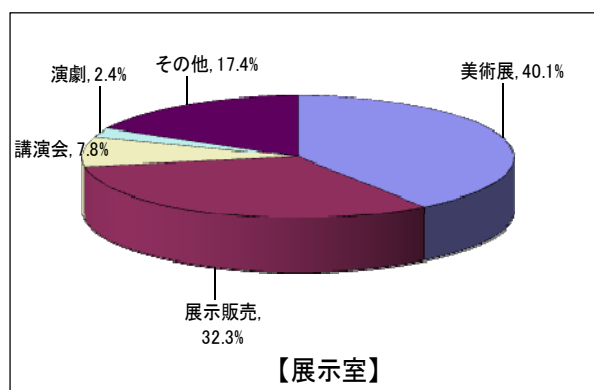
利用内訳は音楽45.5%、舞踊10.7%、発表会8.2%、映画5.3%、その他30.3%となっている。

音楽や舞踊利用が15件減少しているが、幼稚園保育園発表会が13件と増えている

ハーモニーホール	音楽	舞踊	映画	発表会	その他	計
利用件数	111	26	13	20	74	244
利用割合	45.5%	10.7%	5.3%	8.2%	30.3%	100.0%

² 利用率は、開館日（平成20年度：304日）のうち貸出3区分（午前：9時～12時、午後：13時～17時、夜間：18時～22時）のいずれかに利用が入っている場合を100%として算出。なお、会議室9・10は学習室（9時～17時）として供用しているため利用率は100%となる。

展示室は、部屋全体利用件数が 331 件で昨年度に比べ 64 件減少した。利用内訳は絵画などの美術展 46.2%、展示販売 32.3%、講演会 5.7%、演劇 2.4%、その他 13.3%となっている。美術展、展示販売を合わせて 33 件減少しており、部屋全体を利用した展示が縮小傾向と言える。



展示室	美術展	展示販売	講演会	演劇	その他	計
利用件数	134	108	26	8	58	334
利用割合	40.1%	32.3%	7.8%	2.4%	17.4%	100.0%

その他、会議室、和室等の貸出施設については、本館内に事務所を持つ“宗像文化サークル”の講座に多く利用されたほか、会社の面接会場、会議、研修や自主サークル団体の活動の場として利用された。

新規取り組み施策

顧客のニーズに対応するため平成 20 年度 7 月から「夜間有料学習室」、平成 21 年度 9 月から「舞台上で気軽にピアノレッスン」、平成 22 年 9 月から「市指定ごみ袋販売」という新規サービスに取り組んだ。

●夜間有料学習室

個人の勉強の場として、17:30 から 21:30 の時間帯で、1 席 100 円（7 月から 9 月、12 月から 3 月は空調代を含んで 200 円）で貸出した。年間利用者数は 4,106 人、売上 607 千円とお客様から高い支持を得ている。

<月別利用者数>

(単位：人)

月度	4 月	5 月	6 月	7 月	8 月	9 月
利用者数	255	377	420	343	289	422
月度	10 月	11 月	12 月	1 月	2 月	3 月
利用者数	440	428	280	289	368	195

●舞台上で気軽にピアノレッスン

ハーモニーホールの舞台上でコンサートピアノを使った練習が 1 時間 3,000 円という料金でできるという企画である。22 年度は年間 18 日間、191 利用枠に対し 89 利用枠の実績である。利用率が 46.6%(前年 67.8%)と減少してきているが、2 月からスタインウェイピアノを導入することや案内メール配信を始めている。

●その他

平成 22 年 9 月からインフォメーションにて市指定ごみ袋販売サービスを始めて、197 千円を売り上げた。