

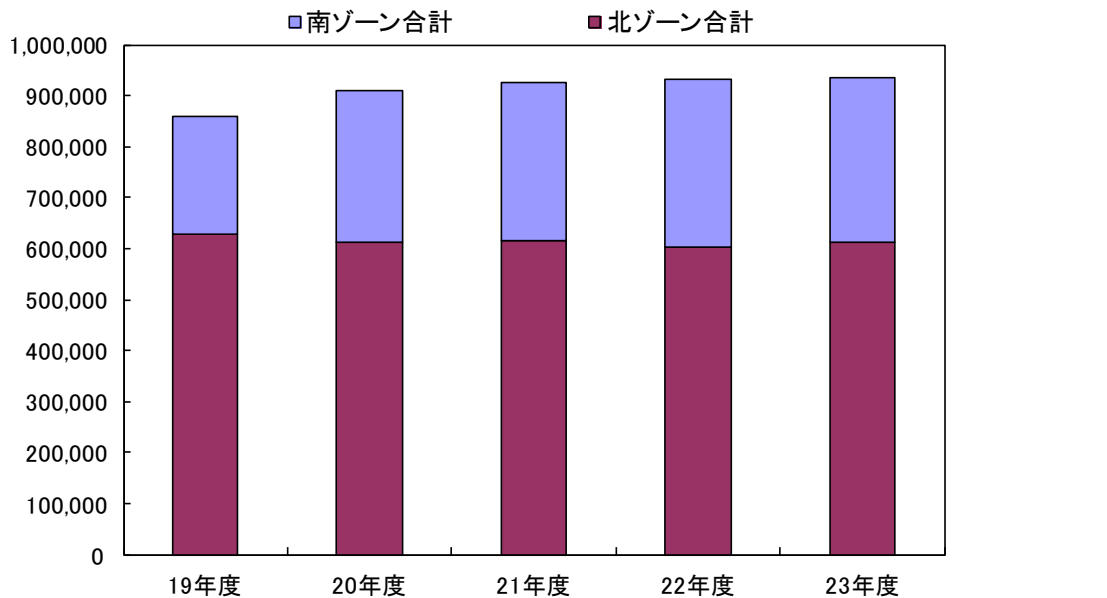
# 運 営 概 要

## 利用者数

平成 23 年度、宗像市総合公園の総利用者数は、934,021 人（前年度比 100.4%）となり、前年度と比較して 3,484 人の増加であった。内訳は以下のとおりである。

北側施設（北ゾーン）は、一般施設 243,000 人（同 89.3%）、図書館 299,493 人（同 108.2%）、プラネタリウム 38,465 人（同 193.0%）、テニスコート 23,542 人（同 97.3%）となり、北ゾーン全体では 613,146 人（同 101.5%）と 9,305 人の増加となった。図書館が、須恵分館、深田分館の閉館に伴う 22,789 人増加、プラネタリウムのリニューアルオープンによる 18,540 人増加が主な要因である。

一方、南側施設（南ゾーン）では、アクアドーム利用者数<sup>1</sup>は 201,388 人（同 106.0%）、パットゴルフ 5,578 人（同 97.3%）、ゆ〜ゆ〜プール 50,855 人（同 97.5%）、芝生広場等 63,054 人（同 80.0%）となり、南ゾーン全体では 320,875 人（同 98.2%）と 5,821 人の減少となった。アクアドームの利用者数は平成 19 年度の設備改修に伴う一時閉館で減少したが、前年度の人数を上回るまで回復した。また、ゆ〜ゆ〜プール利用者が前年度に引き続き 5 万人を超えた。



	19年度	20年度	21年度	22年度	23年度
本館	599,669	584,478	586,362	578,619	588,681
テニスコート	27,517	26,628	26,973	24,196	23,542
プラネ(野外)	1,567	938	3,733	1,026	923
北ゾーン合計	628,753	612,044	617,068	603,841	613,146
アクアドーム	155,119	176,890	178,892	189,953	201,388
パットゴルフ	6,627	6,274	6,741	5,733	5,578
ゆ〜ゆ〜プール	43,745	43,476	43,194	52,165	50,855
芝生広場等	23,637	71,482	78,832	78,845	63,054
南ゾーン合計	229,128	298,122	307,659	326,696	320,875
利用者数合計	857,881	910,166	924,727	930,537	934,021
対前年比	100.9%	106.1%	101.6%	100.6%	100.4%

※平成 20 年度より芝生広場の一般利用分を加算して報告

<sup>1</sup> 平成 19 年度アクアドームは、宗像市による施設改修工事により 2 カ月の完全休館（平成 20 年 1 月から 2 月）。

## 施設の利用率<sup>2</sup>

### ■ 3大施設の利用率

ユリックス本館の施設利用率についてみると、3大施設（イベントホール、ハーモニーホール、展示室）については、右表のようになっている。

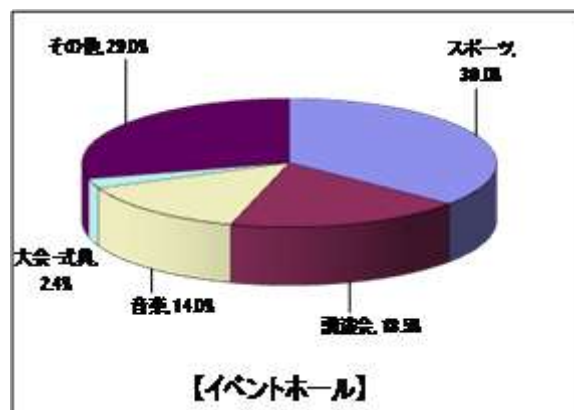
	22年度	23年度	前年度比
イベントホール	91.9%	86.8%	-5.1%
ハーモニーホール	81.8%	83.8%	+2.0%
展示室	80.7%	82.6%	+1.9%

### 施設利用の内容

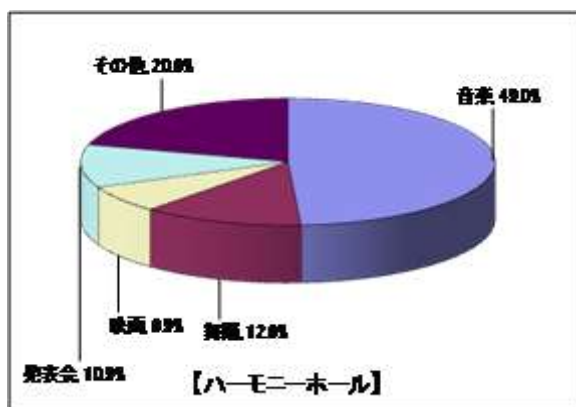
本館3大施設の利用内容別に集計すると次のとおりとなる。

イベントホールは、総件数が286件で前年度に比べ31件減少した。

利用内訳は、スポーツ36.0%、講演会18.5%、音楽14.0%、大会・式典2.4%、その他29.0%となっている。前年度と比較して、音楽、その他の利用が6件増加しているが、スポーツ、講演会、大会・式典が、37件減少している。



イベントホール	スポーツ	講演会	音楽	大会・式典	その他	計
利用件数	103	53	40	7	83	286
利用割合	36.0%	18.5%	14.0%	2.4%	29.0%	100.0%



ハーモニーホールは、総件数247件で前年度に比べ3件増加した。

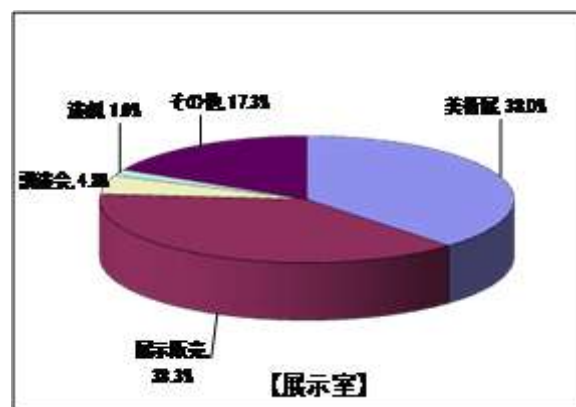
利用内訳は音楽49.0%、舞踊12.6%、映画6.9%、発表会10.9%、その他20.6%となっている。

前年度と比較して、音楽、舞踊、映画、発表会の利用が26件増加しているが、その他の利用が23件減少している。

ハーモニーホール	音楽	舞踊	映画	発表会	その他	計
利用件数	121	31	17	27	51	247
利用割合	49.0%	12.6%	6.9%	10.9%	20.6%	100.0%

<sup>2</sup> 利用率は、開館日（平成23年度：304日）のうち貸出3区分（午前：9時～12時、午後：13時～17時、夜間：18時～22時）のいずれかに利用が入っている場合を100%として算出。なお、会議室9・10は学習室（9時～17時）として供用しているため利用率は100%となる。

展示室は、部屋全体利用件数が 313 件で前年度に比べ 21 件減少した。利用内訳は絵画などの美術展 38.0%、展示販売 38.3%、講演会 4.8%、演劇 1.6%、その他 17.3%となっている。前年度と比較して、展示販売が 12 件増加し、美術展、講演会、演劇、その他の利用が 33 件減少した。



展示室	美術展	展示販売	講演会	演劇	その他	計
利用件数	119	120	15	5	54	313
利用割合	38.0%	38.3%	4.8%	1.6%	17.3%	100.0%

その他、会議室、和室等の貸出施設については、本館内に事務所を持つ宗像文化サークルの講座に多く利用されたほか、会社の面接会場、会議、研修や自主サークル団体の活動の場として利用された。

## その他の取り組み施策

顧客のニーズに対応するため平成 20 年度 7 月から「夜間有料学習室」、平成 21 年度 9 月から「舞台上気軽にピアノレッスン」、平成 22 年 9 月から「市指定ごみ袋販売」という新規サービスに取り組んでいる。

### ●夜間有料学習室

個人の勉強の場として、17:30 から 21:30 の時間帯で、1 席 100 円（7 月から 9 月、12 月から 3 月は空調代を含んで 200 円）で貸し出した。年間利用者数は 3,504 人で、前年度と比較して 602 人減少したが、売上 539 千円とお客様から高い支持を得ている。

<月別利用者数>

(単位：人)

月度	4 月	5 月	6 月	7 月	8 月	9 月
利用者数	257	318	332	247	222	248
月度	10 月	11 月	12 月	1 月	2 月	3 月
利用者数	331	372	308	381	360	128

### ●舞台上気軽にピアノレッスン

ハーモニーホールの舞台上でコンサートピアノを使った練習が 1 時間 3,000 円という料金でできるという企画である。平成 23 年度は年間 17 日間、183 利用枠に対し 78 利用枠の実績である。利用率が 42.6%(前年 46.6%)と減少してきているが、平成 23 年 2 月からスタンウェイピアノを導入することや案内メール配信を行なっている。

### ●市指定ごみ袋販売

平成 22 年 9 月からインフォメーションにて市指定ごみ袋販売サービスを始めており、246 千円を売り上げた。