

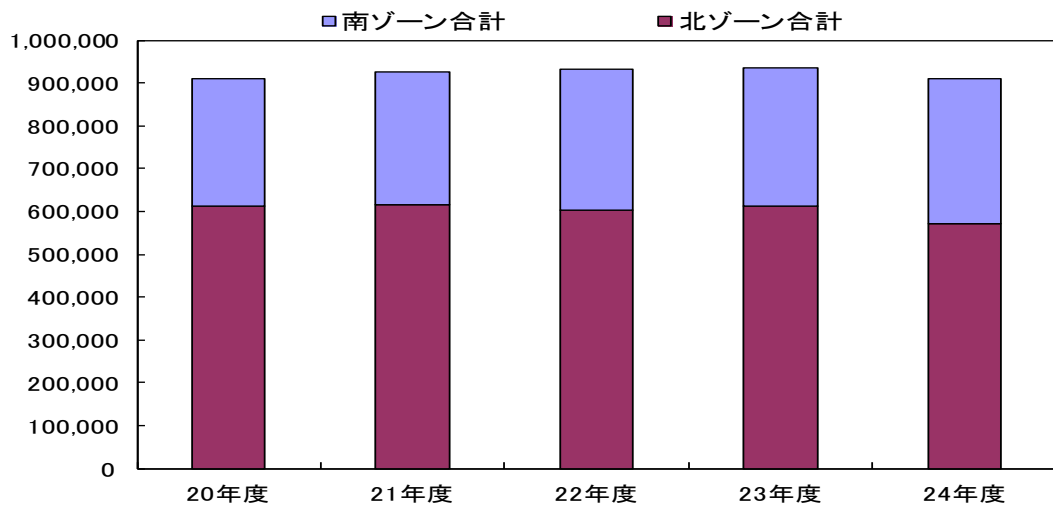
運 営 概 要

利用者数

平成 24 年度、宗像市総合公園の総利用者数は、910,368 人（前年度比 97.5%）となり、前年度と比較して 23,653 人の減少であった。内訳は以下のとおりである。

北側施設（北ゾーン）は、一般施設 238,754 人（同 98.3%）、図書館 274,654 人（同 91.7%）、プラネタリウム 29,887 人（同 77.7%）、テニスコート 23,417 人（同 99.5%）となり、北ゾーン全体では 571,916 人（同 93.3%）と 41,230 人の減少となった。図書館が 29,051 人と大きく減少したことが主な要因だが、プラネや一般施設もそれぞれ減少した。

一方、南側施設（南ゾーン）では、アクアドーム利用者数¹は 203,798 人（同 101.2%）、パットゴルフ 5,487 人（同 98.4%）、ゆ〜ゆ〜プール 54,772 人（同 107.7%）、芝生広場等 74,395 人（同 118.0%）となり、南ゾーン全体では 338,452 人（同 105.5%）と 17,577 人の増加となった。アクアドームの利用者数は、前年度の人数を上回り、過去最高を更新した。また、ゆ〜ゆ〜プール利用者が前年度に引き続き 5 万人を超えた。



（単位：人）

	20年度	21年度	22年度	23年度	24年度
本館	584,478	586,362	578,619	588,681	547,026
テニスコート	26,628	26,973	24,196	23,542	23,417
プラネ(野外)	938	3,733	1,026	923	1,473
北ゾーン合計	612,044	617,068	603,841	613,146	571,916
アクアドーム	176,890	178,892	189,953	201,388	203,798
パットゴルフ	6,274	6,741	5,733	5,578	5,487
ゆ〜ゆ〜プール	43,476	43,194	52,165	50,855	54,772
芝生広場等	71,482	78,832	78,845	63,054	74,395
南ゾーン合計	298,122	307,659	326,696	320,875	338,452
利用者数合計	910,166	924,727	930,537	934,021	910,368
対前年比	106.1%	101.6%	100.6%	100.4%	97.5%

¹ 平成 19 年度アクアドームは、宗像市による施設改修工事により 2 カ月の完全休館（平成 20 年 1 月から 2 月）。

施設の利用率²

■ 3大施設の利用率

ユリックス本館の施設利用率についてみると、3大施設（イベントホール、ハーモニーホール、展示室）については、右表のようになっている。

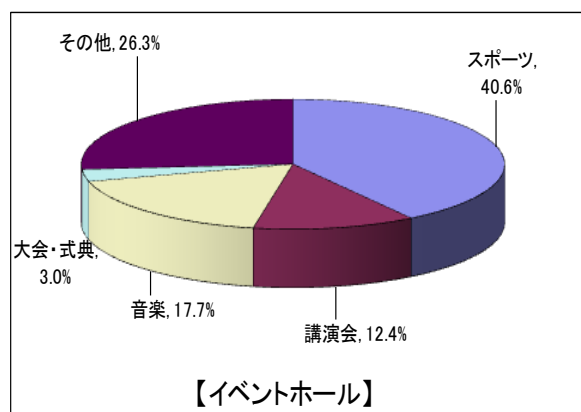
	23年度	24年度	前年度比
イベントホール	86.8%	82.8%	-4.0%
ハーモニーホール	83.8%	82.5%	-1.3%
展示室	82.6%	71.1%	-11.5%

施設利用の内容

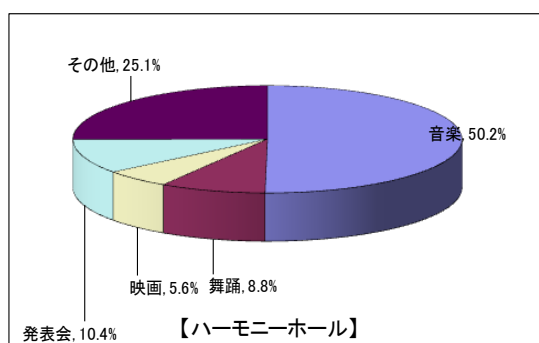
本館3大施設の利用内容別に集計すると次のとおりとなる。

イベントホールは、総件数が266件で前年度に比べ20件減少した。

利用内訳は、スポーツ40.6%、講演会12.4%、音楽17.7%、大会・式典3.0%、その他26.3%となっている。前年度と比較して、スポーツ、音楽、大会・式典が13件増加しているが、講演会、その他の利用が、33件減少している。



イベントホール	スポーツ	講演会	音楽	大会・式典	その他	計
利用件数	108	33	47	8	70	266
利用割合	40.6%	12.4%	17.7%	3.0%	26.3%	100.0%



ハーモニーホールは、総件数251件で前年度に比べ4件増加した。

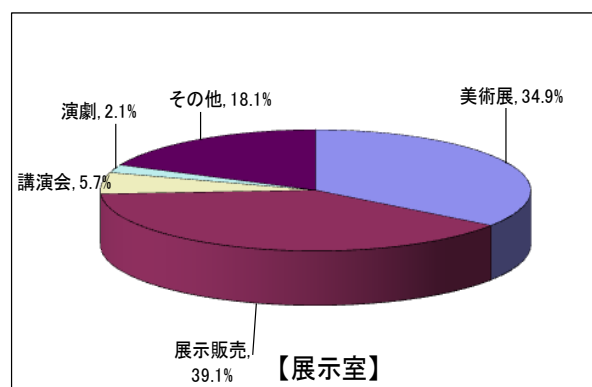
利用内訳は音楽50.2%、舞踊8.8%、映画5.6%、発表会10.3%、その他25.1%となっている。

前年度と比較して、音楽、その他の利用が17件増加しているが、舞踊、映画、発表会の利用が13件減少している。

ハーモニーホール	音楽	舞踊	映画	発表会	その他	計
利用件数	126	22	14	26	63	251
利用割合	50.2%	8.8%	5.6%	10.4%	25.1%	100.0%

² 利用率は、開館日（平成24年度：304日）のうち貸出3区分（午前：9時～12時、午後：13時～17時、夜間：18時～22時）のいずれかに利用が入っている場合を100%として算出。なお、会議室10・11は学習室（9時～17時）として供用しているため利用率は100%となる。

展示室は、利用件数が 281 件で前年度に比べ 32 件減少した。利用内訳は絵画などの美術展 34.9%、展示販売 39.1%、講演会 5.7%、演劇 2.1%、その他 18.2%となっている。前年度と比較して、講演会、演劇が 2 件増加し、美術展、展示販売、その他の利用が 34 件減少した。



展示室	美術展	展示販売	講演会	演劇	その他	計
利用件数	98	110	16	6	51	281
利用割合	34.9%	39.1%	5.7%	2.1%	18.1%	100.0%

その他、会議室、和室等の貸出施設については、本館内に事務所を持つ宗像文化サークルの講座に多く利用されたほか、会社の面接会場、会議、研修や自主サークル団体の活動の場として利用された。

その他の取り組み施策

顧客のニーズに対応するため平成 20 年度 7 月から「夜間有料学習室」、平成 21 年度 9 月から「舞台上気軽にピアノレッスン」、平成 22 年 9 月から「市指定ごみ袋販売」という新規サービスに取り組んでいる。

●夜間有料学習室

個人の勉強の場として、17:30 から 21:30 の時間帯で、1 席 100 円（7 月から 9 月、12 月から 3 月は空調代を含んで 200 円）で貸し出した。年間利用者数は 2,939 人で、前年度と比較して 565 人減少したが、売上 458 千円とお客様から高い支持を得ている。

<月別利用者数>

(単位：人)

月度	4 月	5 月	6 月	7 月	8 月	9 月
利用者数	183	258	251	234	318	302
月度	10 月	11 月	12 月	1 月	2 月	3 月
利用者数	287	311	168	233	236	158

●舞台上気軽にピアノレッスン

ハーモニーホールの舞台上でコンサートピアノを使った練習が 1 時間 3,000 円という料金でできるという企画である。平成 24 年度は年間 17 日間、171 利用枠に対し 81 利用枠の実績である。利用率が 47.4%(前年 42.6%)と増加した。平成 23 年 2 月からスタインウェイピアノを導入することや案内メール配信を行なっている。

●市指定ごみ袋販売

平成 22 年 9 月からインフォメーションにて市指定ごみ袋販売サービスを始めており、417 千円を売り上げた。