

令和元年度事業報告書

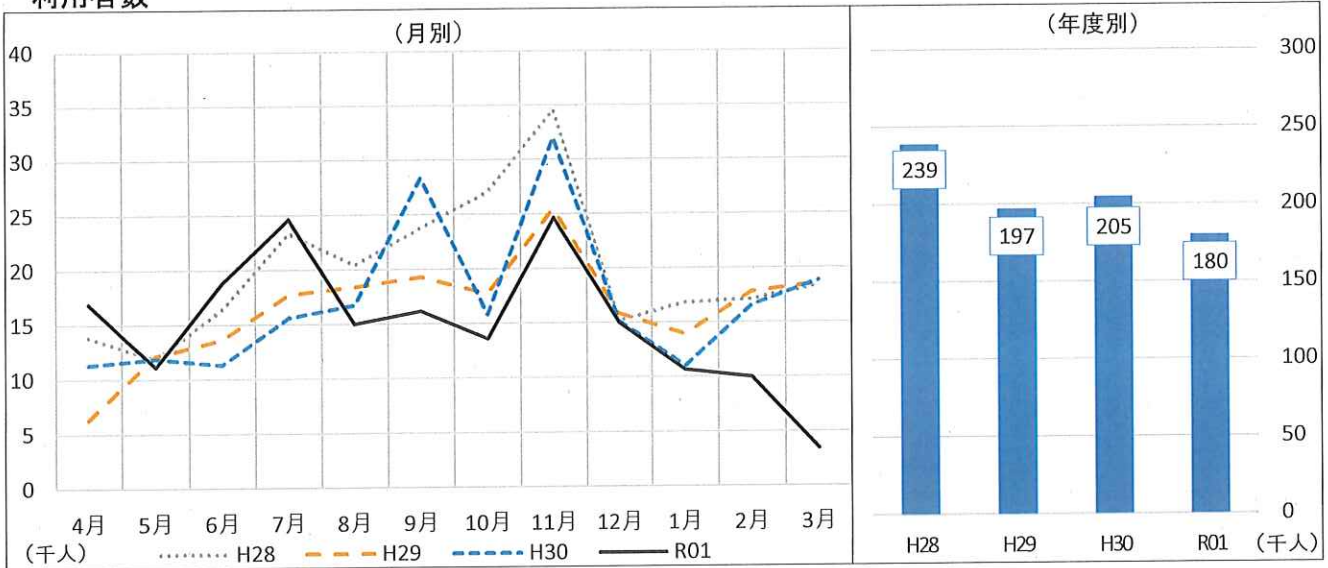
(平成31年4月1日～令和2年3月31日)



公益財団法人宗像ユリックス

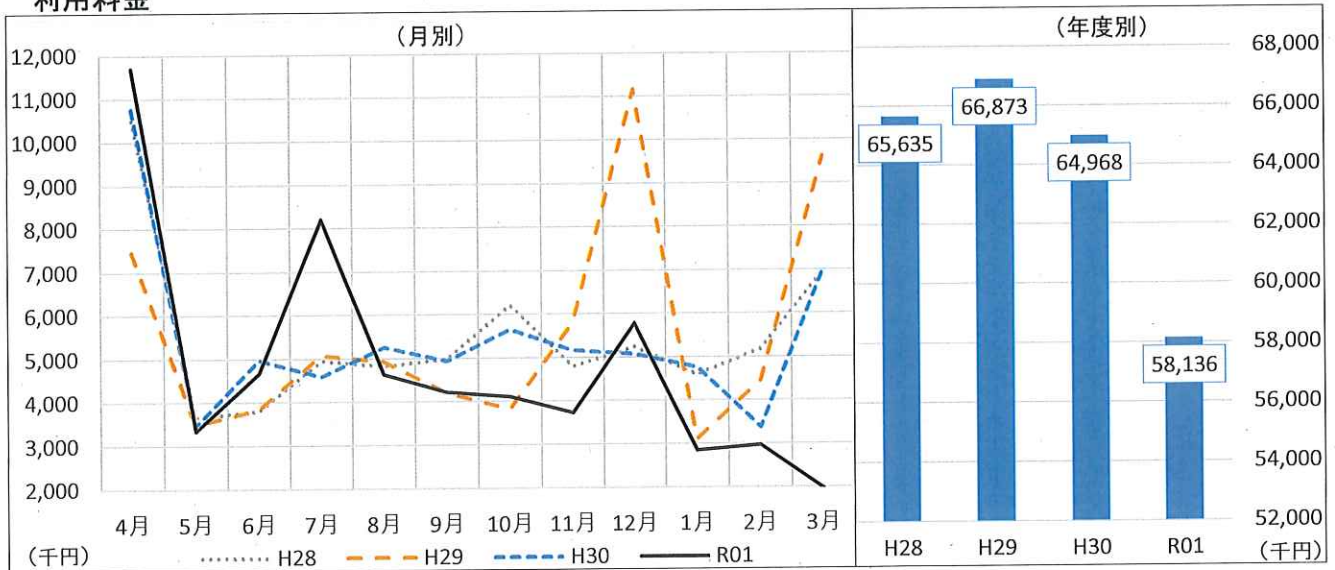
ユリックス本館(プラネ、図書館除く)

利用者数



	4月	5月	6月	7月	8月	9月	10月	11月	12月	1月	2月	3月	合計
R01	16,895	11,114	18,790	24,618	14,988	16,157	13,592	24,658	15,005	10,655	9,955	3,458	179,885
前年度差	5,567	△780	7,503	9,024	△1,735	△12,194	△2,223	△7,363	△111	△372	△6,620	△15,368	△24,672
前年度比	149.1%	93.4%	166.5%	157.9%	89.6%	57.0%	85.9%	77.0%	99.3%	96.6%	60.1%	18.4%	87.9%
H30	11,328	11,894	11,287	15,594	16,723	28,351	15,815	32,021	15,116	11,027	16,575	18,826	204,557
H29	6,312	12,128	13,600	17,702	18,381	19,275	17,729	25,473	15,828	13,948	17,786	18,570	196,732
H28	13,820	11,864	16,376	23,341	20,403	23,780	27,055	34,563	15,170	16,825	17,120	18,387	238,704

利用料金

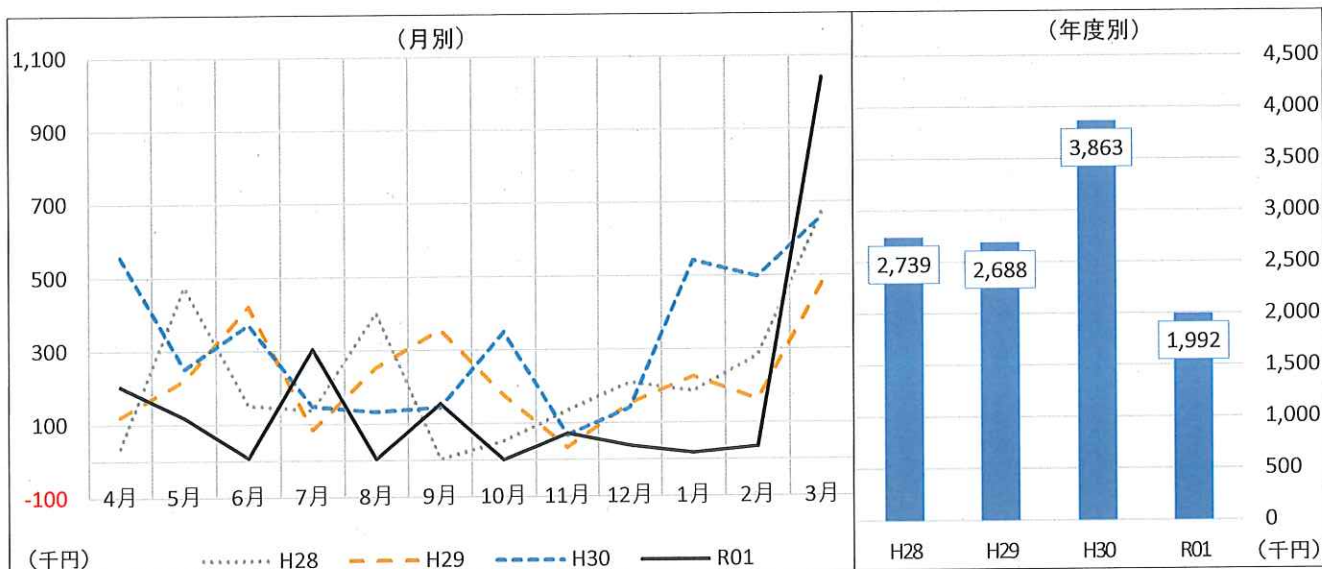


	4月	5月	6月	7月	8月	9月	10月	11月	12月	1月	2月	3月	合計
R01	11,698,160	3,341,320	4,661,330	8,197,840	4,626,360	4,215,540	4,104,100	3,724,620	5,782,705	2,850,400	2,964,220	1,969,190	58,135,785
前年度差	939,340	△106,190	△303,780	3,616,810	△627,970	△718,480	△1,545,250	△1,445,384	714,914	△1,908,849	△414,010	△5,033,500	△6,832,349
前年度比	108.7%	96.9%	93.9%	179.0%	88.0%	85.4%	72.6%	72.0%	114.1%	59.9%	87.7%	28.1%	89.5%
H30	10,758,820	3,447,510	4,965,110	4,581,030	5,254,330	4,934,020	5,649,350	5,170,004	5,067,791	4,759,249	3,378,230	7,002,690	64,968,134
H29	7,452,830	3,480,430	3,832,700	5,072,600	4,926,270	4,194,750	3,814,570	5,787,340	11,154,428	3,107,620	4,446,870	9,602,860	66,873,268
H28	10,492,740	3,653,480	3,798,170	4,944,180	4,812,320	4,978,590	6,210,610	4,788,040	5,230,380	4,593,310	5,173,450	6,959,980	65,635,250

【特記事項】

- ・平成29年10月29日 第27回全国豊かな海づくり大会開催に関連するホール保全工事を平成29年4月・5月に実施。
- ・平成29年12月の施設使用料の増加は、海づくり大会がユリックス全館を借り切って開催されたことに依るもの
- ・9月22日(日)、23日(月・祝)開催予定だった宗像ミラーレ音楽祭2019は台風17号のため中止。
- ・新型コロナウイルス感染予防のため、3月3日からプラネタリウム休館、3月4日からアクアドーム休館、3月5日から図書館営業縮小。
3月3日から施設取消料全額返金対応。対象日は2月20日～3月末日までの利用分。また3月6日から、3月中の貸館新規予約受付不可。
3月28日から本館臨時休館。

ユリックス本館還付金



	4月	5月	6月	7月	8月	9月	10月	11月	12月	1月	2月	3月	合計
R01	202,020	118,020	7,870	303,930	4,720	154,050	1,260	71,830	37,760	17,530	33,620	1,039,880	1,992,490
前年度差	△353,410	△134,070	△364,230	156,270	△127,960	9,340	△347,560	4,060	△104,330	△524,210	△464,340	379,800	△1,870,640
前年度比	36.4%	46.8%	2.1%	205.8%	3.6%	106.5%	0.4%	106.0%	26.6%	3.2%	6.8%	157.5%	51.6%
H30	555,430	252,090	372,100	147,660	132,680	144,710	348,820	67,770	142,090	541,740	497,960	660,080	3,863,130
H29	121,480	220,450	420,600	84,630	254,170	356,500	177,010	33,370	153,530	225,770	162,490	477,890	2,687,890
H28	36,520	474,840	150,310	137,190	402,120	2,470	51,980	134,750	209,950	185,890	281,730	671,540	2,739,290

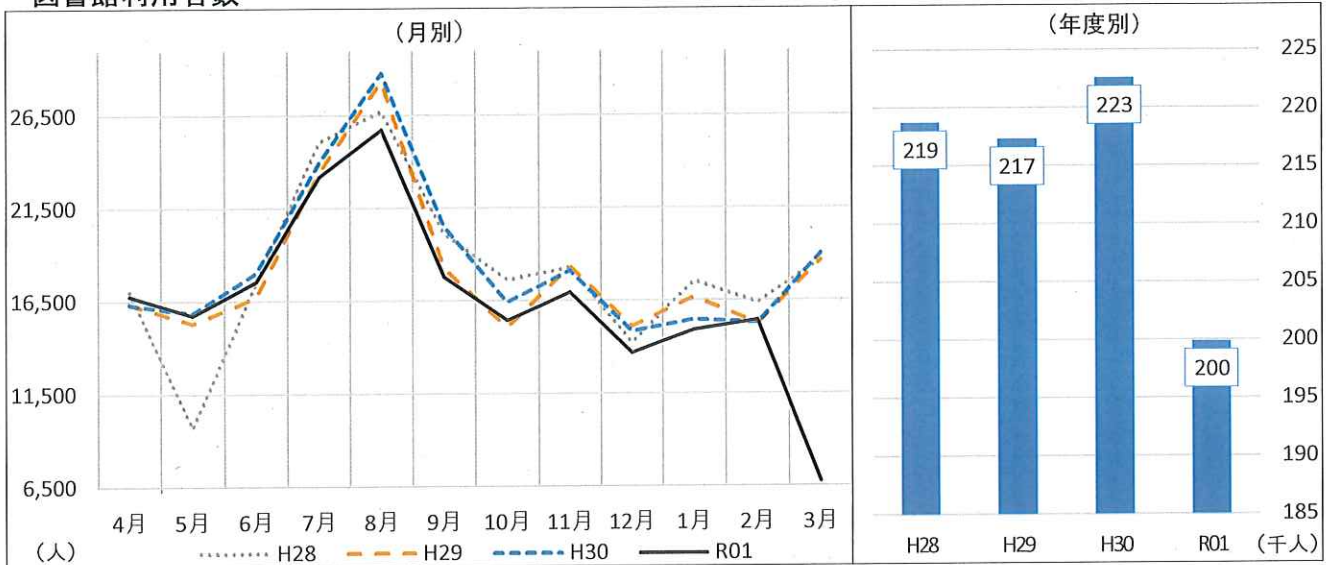
【特記事項】

施設利用予定者が施設を利用しなくなった場合、既に入金された施設使用料を返還するもの

- ・ホール、展示室を利用する場合（他の施設を併せて利用する場合を含む）
 - 使用日の6ヶ月前までに取消した場合・・・100%
 - 使用日の30日前までに取消した場合・・・50%
 - 使用日の7日前までに取消した場合・・・20%
 - 使用日の6日前以降に取消した場合・・・0%
- ・上記以外の施設の利用の場合
 - 使用日の2ヶ月前までに取消した場合・・・100%
 - 使用日の3日前までに取消した場合・・・50%
 - 使用日の2日前以降に取消した場合・・・0%

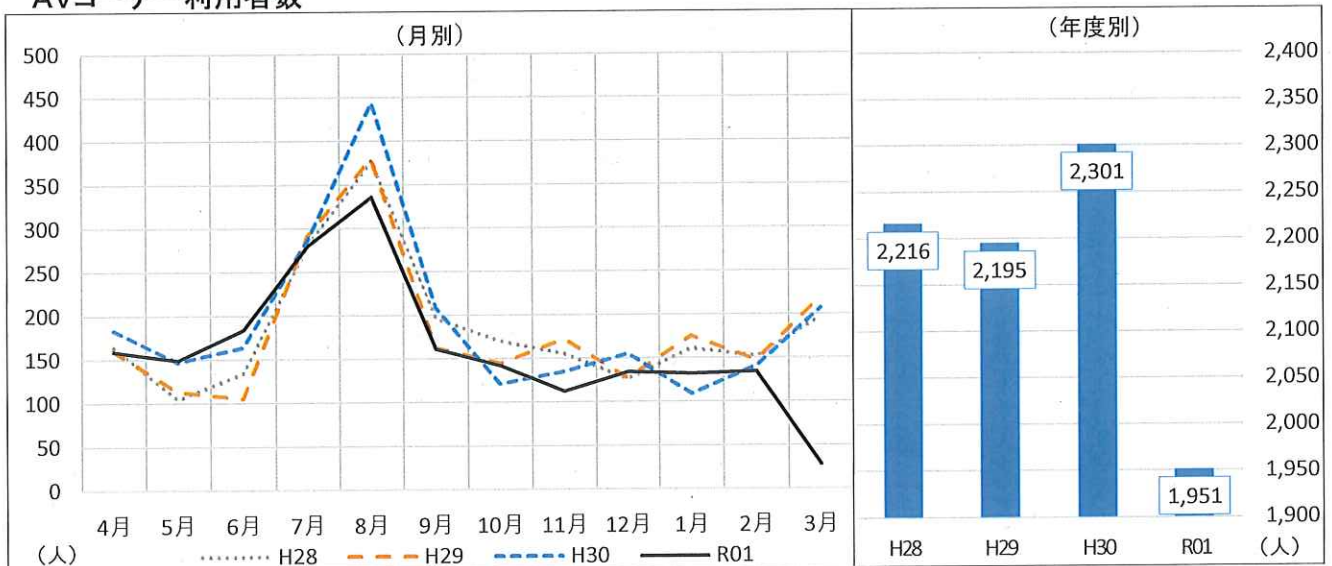
図書館・AVコーナー

図書館利用者数



	4月	5月	6月	7月	8月	9月	10月	11月	12月	1月	2月	3月	合計
R01	16,769	15,731	17,548	23,185	25,733	17,762	15,434	16,934	13,663	14,900	15,427	6,755	199,841
前年度差	452	△114	△462	△779	△3,047	△2,731	△977	△1,180	△1,167	△573	126	△12,251	△22,703
前年度比	102.8%	99.3%	97.4%	96.7%	89.4%	86.7%	94.0%	93.5%	92.1%	96.3%	100.8%	35.5%	89.8%
H30	16,317	15,845	18,010	23,964	28,780	20,493	16,411	18,114	14,830	15,473	15,301	19,006	222,544
H29	16,354	15,288	16,670	23,411	28,333	18,229	15,059	18,332	15,088	16,655	15,240	18,633	217,292
H28	17,006	9,669	17,470	25,040	26,712	20,093	17,613	18,286	14,226	17,548	16,362	18,674	218,699

AVコーナー利用者数



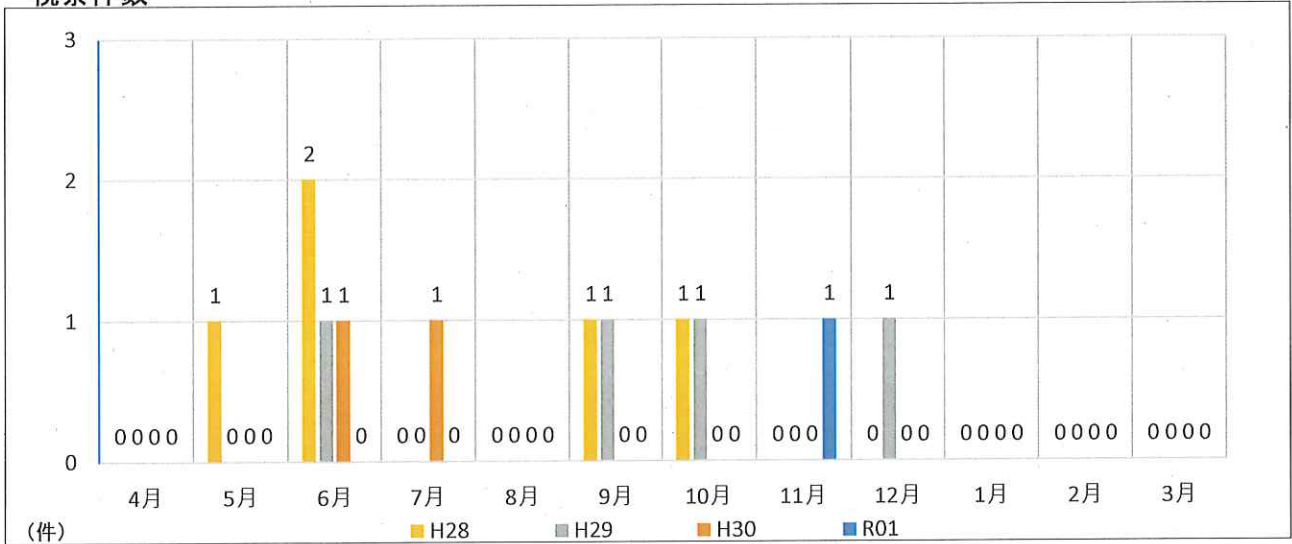
	4月	5月	6月	7月	8月	9月	10月	11月	12月	1月	2月	3月	合計
R01	159	149	184	280	336	161	142	112	134	132	134	28	1,951
前年度差	△24	2	20	△7	△108	△47	21	△23	△21	23	△7	△179	△350
前年度比	86.9%	101.4%	112.2%	97.6%	75.7%	77.4%	117.4%	83.0%	86.5%	121.1%	95.0%	13.5%	84.8%
H30	183	147	164	287	444	208	121	135	155	109	141	207	2,301
H29	160	113	105	291	380	162	144	172	127	175	147	219	2,195
H28	164	104	134	280	377	196	170	155	126	161	152	197	2,216

【特記事項】

新型コロナウイルス感染予防のため、3月5日から図書館営業縮小。3月28日から図書館臨時休館。

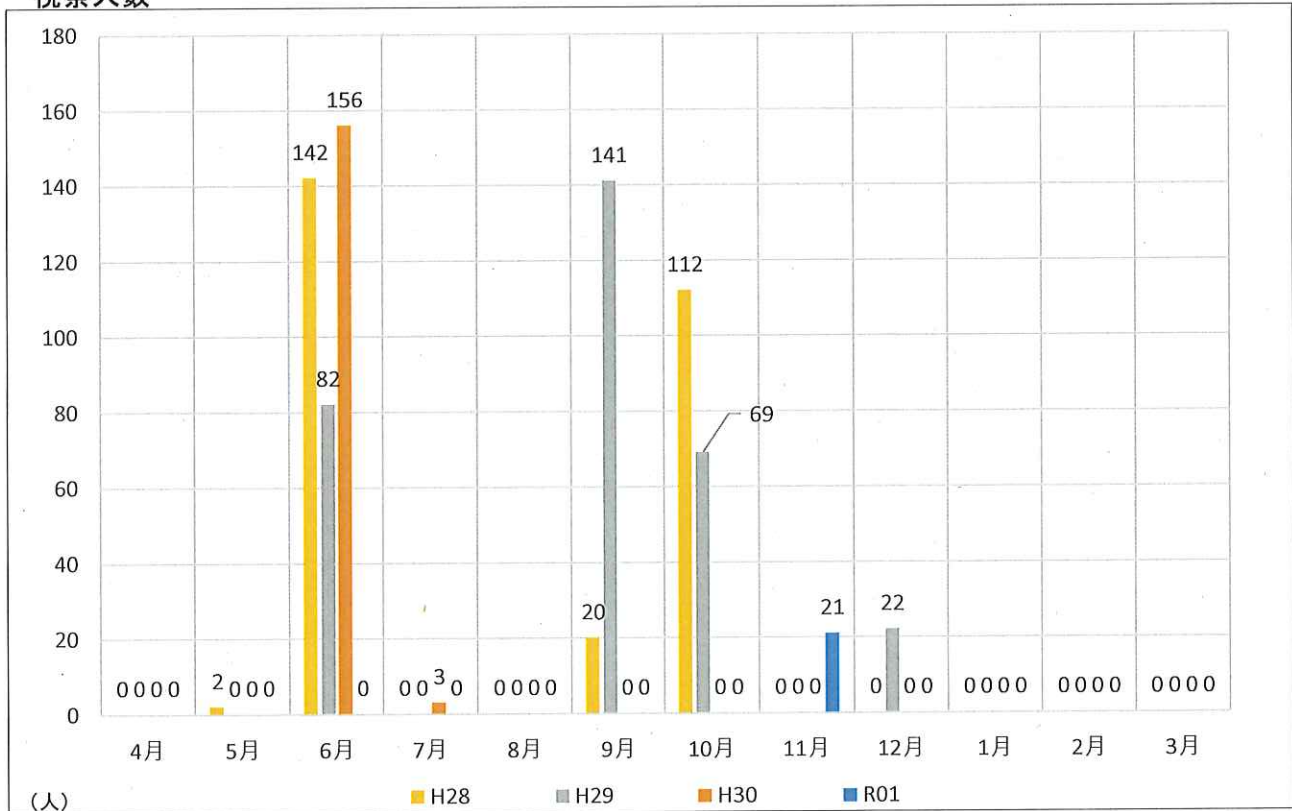
視察件数、視察人数

視察件数



年度	4月	5月	6月	7月	8月	9月	10月	11月	12月	1月	2月	3月	年間
R01	0	0	0	0	0	0	0	1	0	0	0	0	1
H30	0	0	1	1	0	0	0	0	0	0	0	0	2
H29	0	0	1	0	0	1	1	0	1	0	0	0	4
H28	0	1	2	0	0	1	1	0	0	0	0	0	5

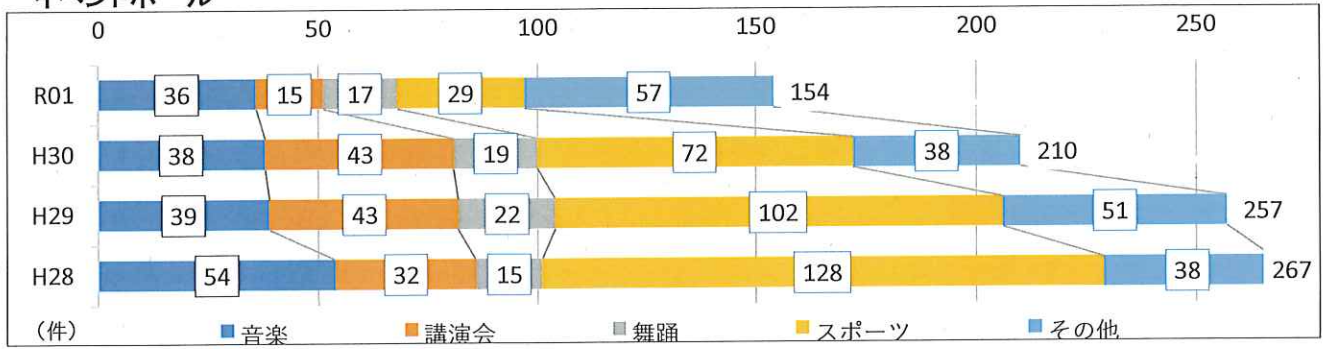
視察人数



年度	4月	5月	6月	7月	8月	9月	10月	11月	12月	1月	2月	3月	年間
R01	0	0	0	0	0	0	0	21	0	0	0	0	21
H30	0	0	156	3	0	0	0	0	0	0	0	0	159
H29	0	0	82	0	0	141	69	0	22	0	0	0	314
H28	0	2	142	0	0	20	112	0	0	0	0	0	276

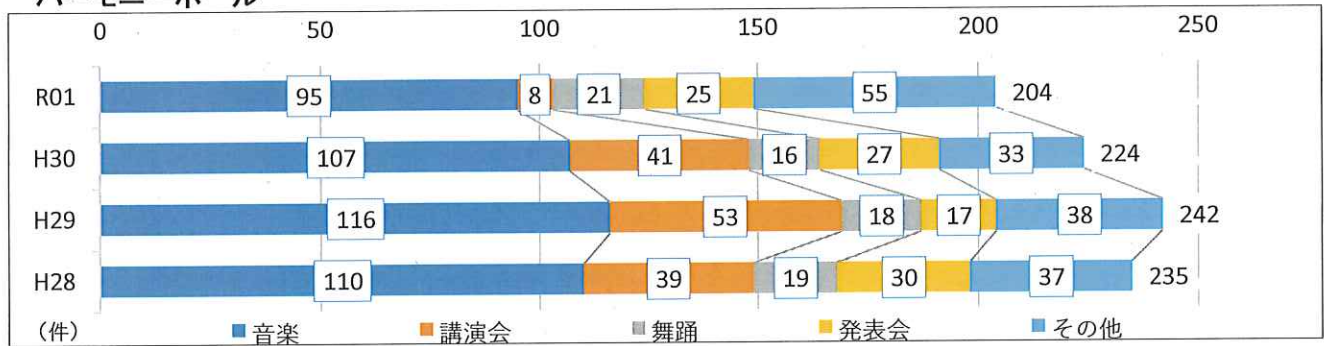
三大施設目的別利用件数

イベントホール



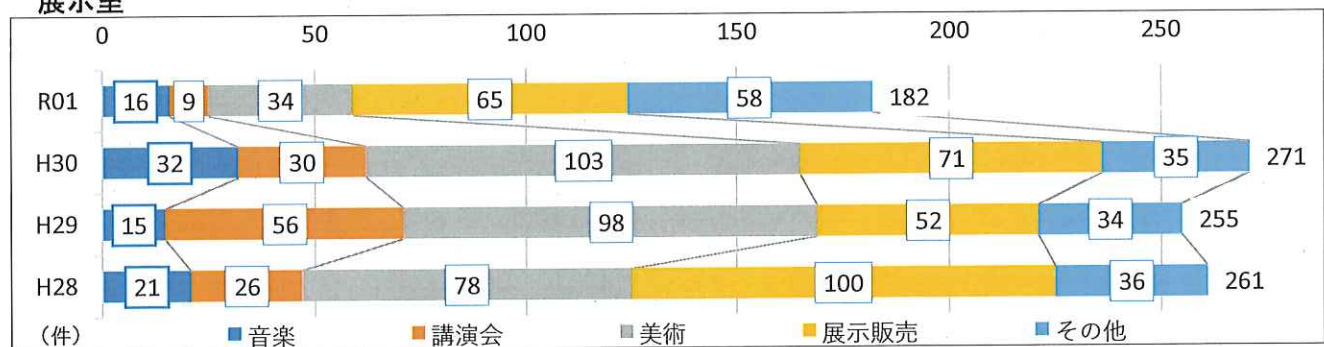
	音楽	講演会	舞踊	スポーツ	その他	合計
R01	36	15	17	29	57	154
H30	38	43	19	72	38	210
H29	39	43	22	102	51	257
H28	54	32	15	128	38	267

ハーモニーホール



	音楽	講演会	舞踊	発表会	その他	合計
R01	95	8	21	25	55	204
H30	107	41	16	27	33	224
H29	116	53	18	17	38	242
H28	110	39	19	30	37	235

展示室



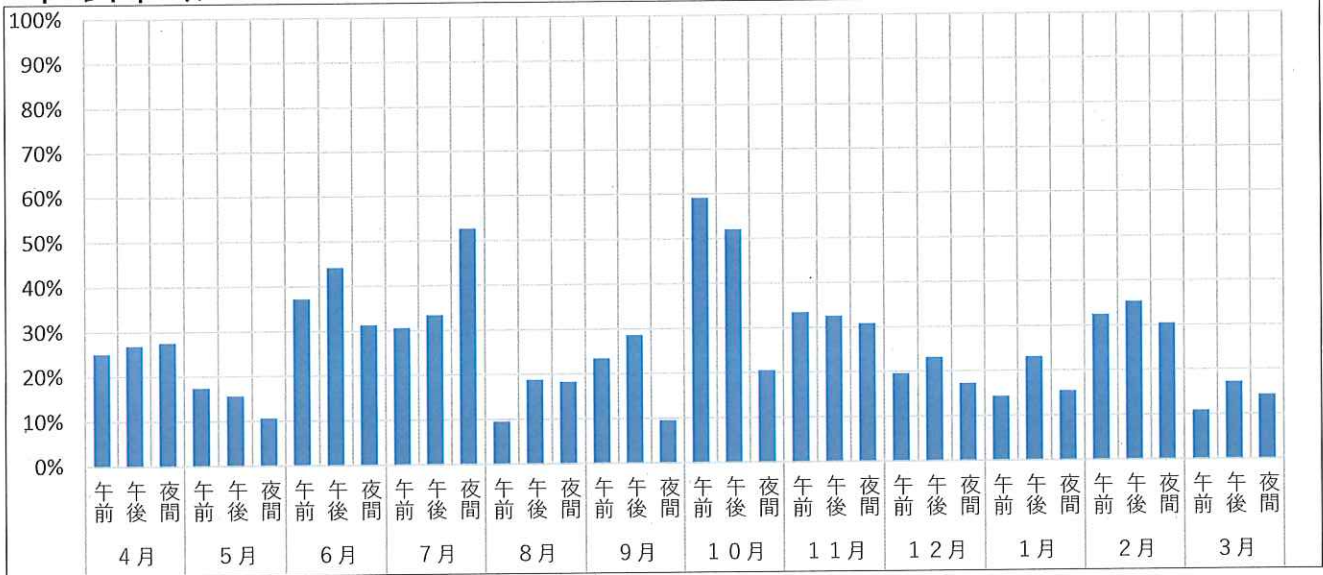
	音楽	講演会	美術	展示販売	その他	合計
R01	16	9	34	65	58	182
H30	32	30	103	71	35	271
H29	15	56	98	52	34	255
H28	21	26	78	100	36	261

【特記事項】

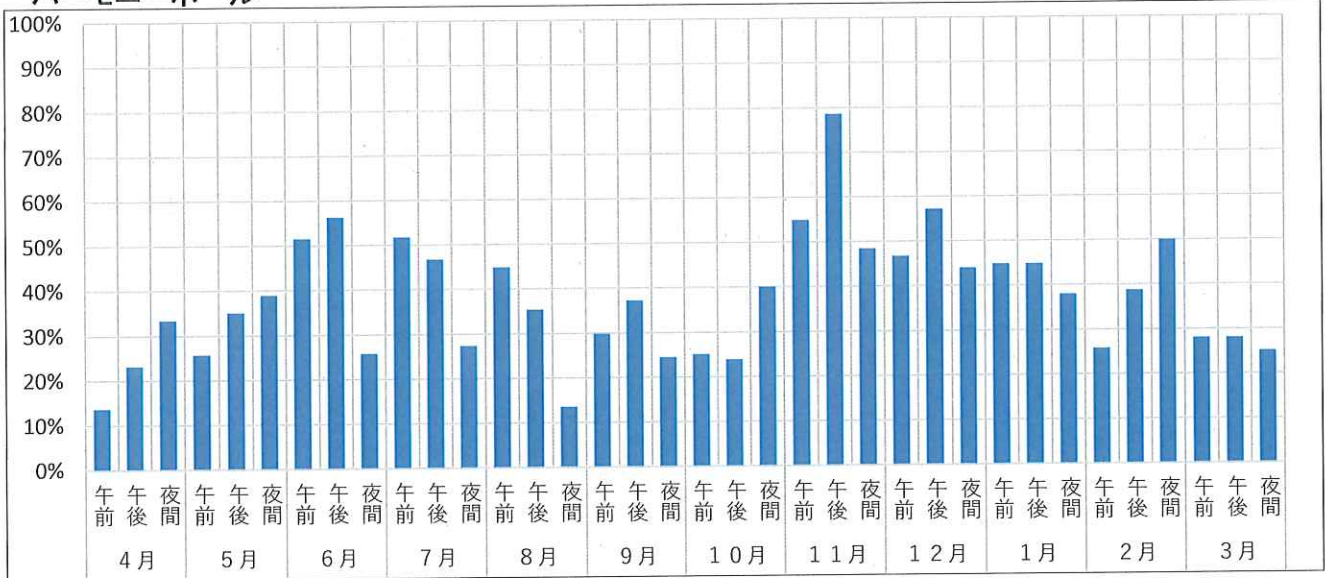
- ・イベントホールは、平成30年度途中からスポーツ(バドミントン)の利用が減少。
- ・ハーモニーホールは、前年度と比較して、舞踊の利用が増えたが、全体としての利用は減少。
- ・展示室は、前年度と比較して大きく利用が減少。

月別区分回転率(1)

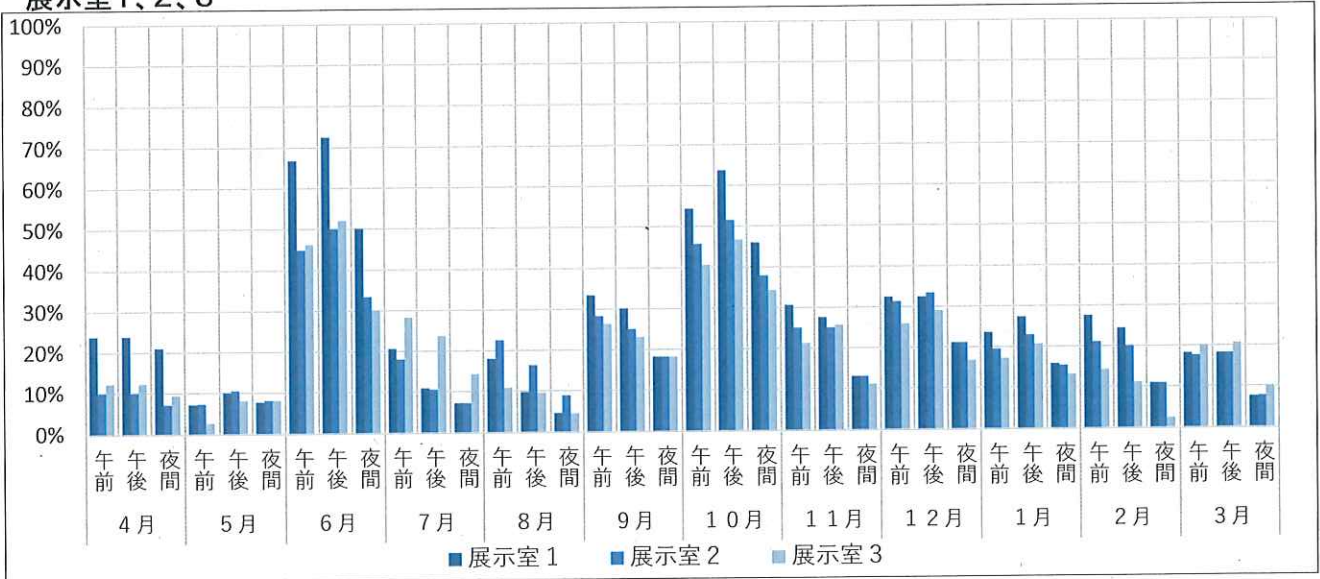
イベントホール



ハーモニーホール

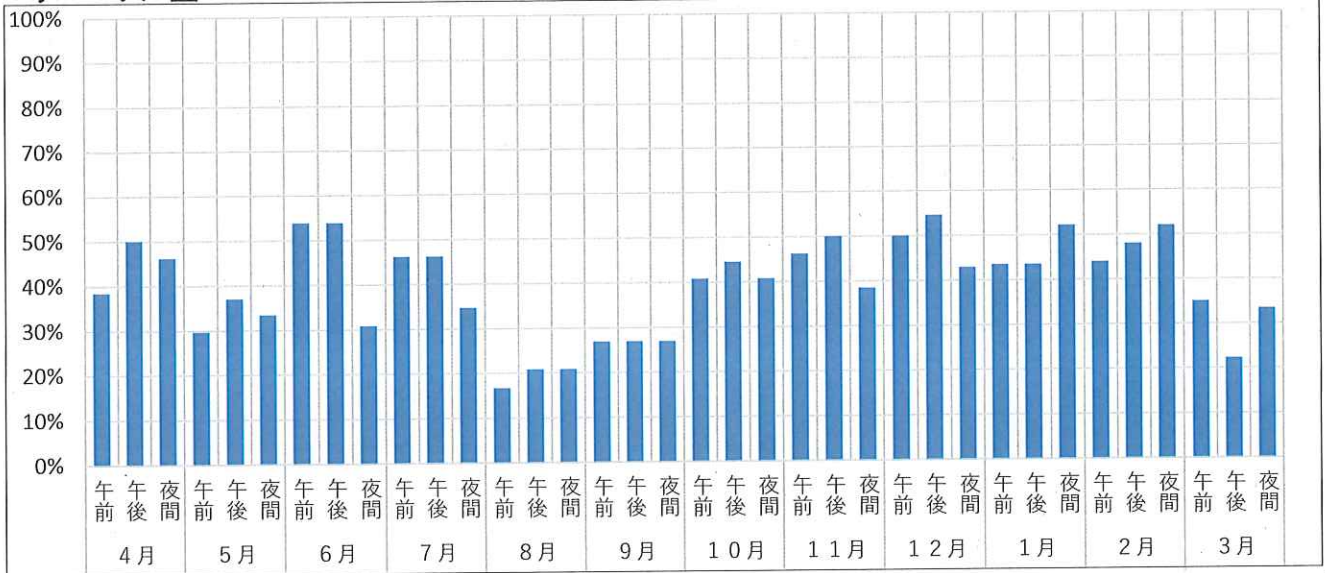


展示室1、2、3

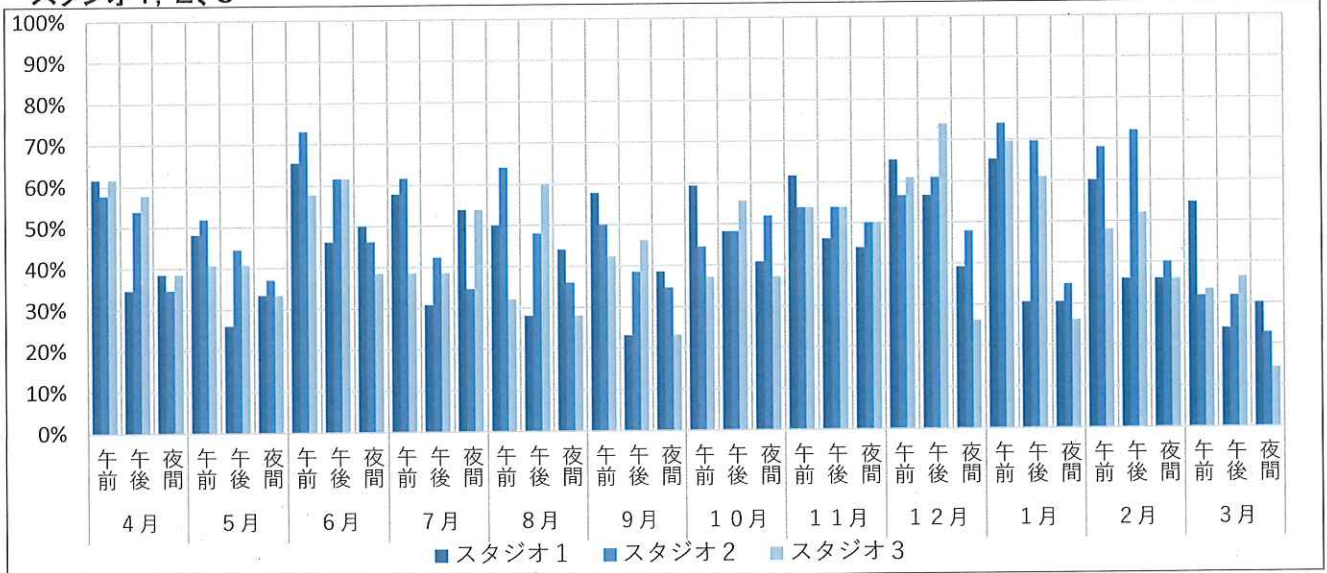


月別区分回転率(2)

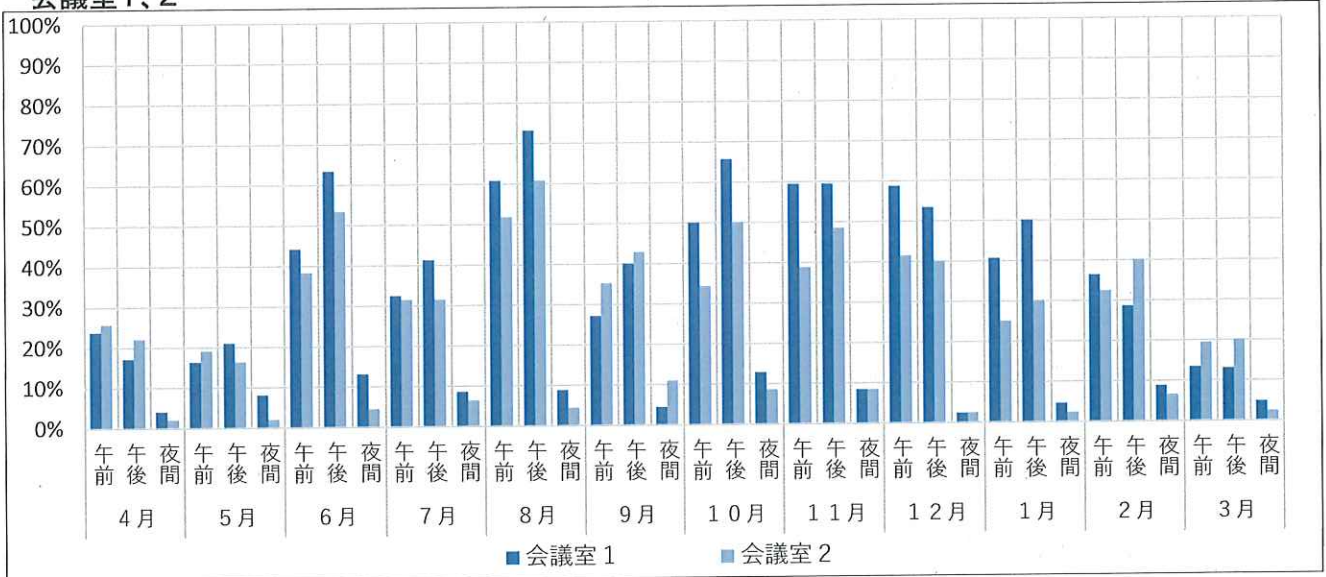
リハーサル室



スタジオ1, 2, 3

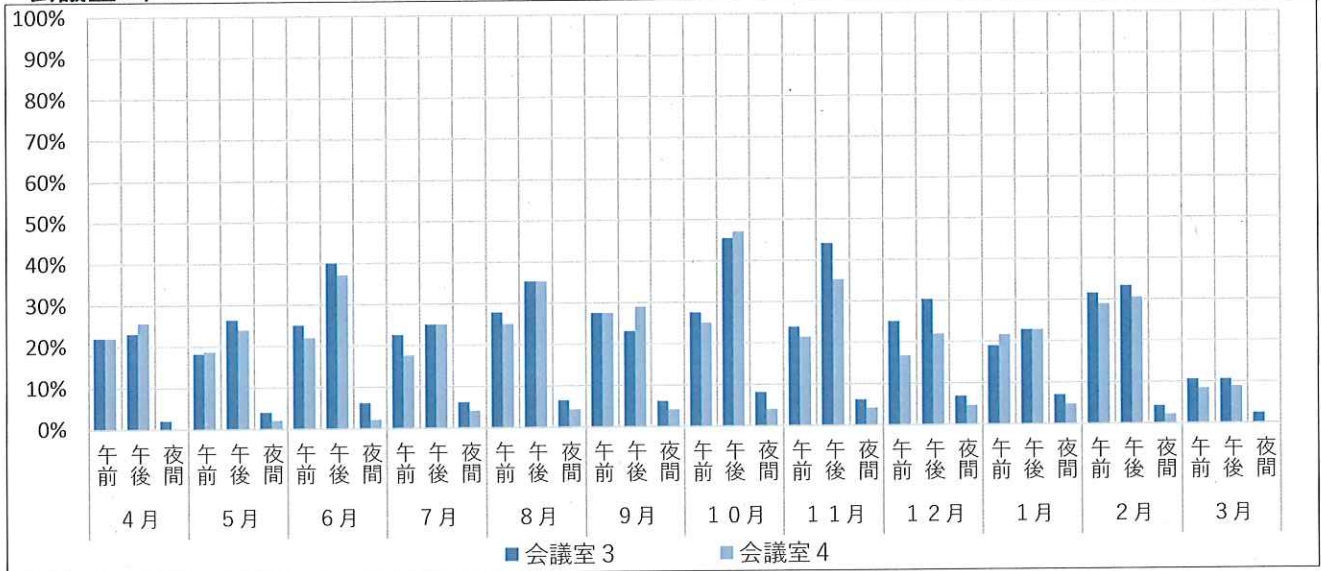


会議室1, 2

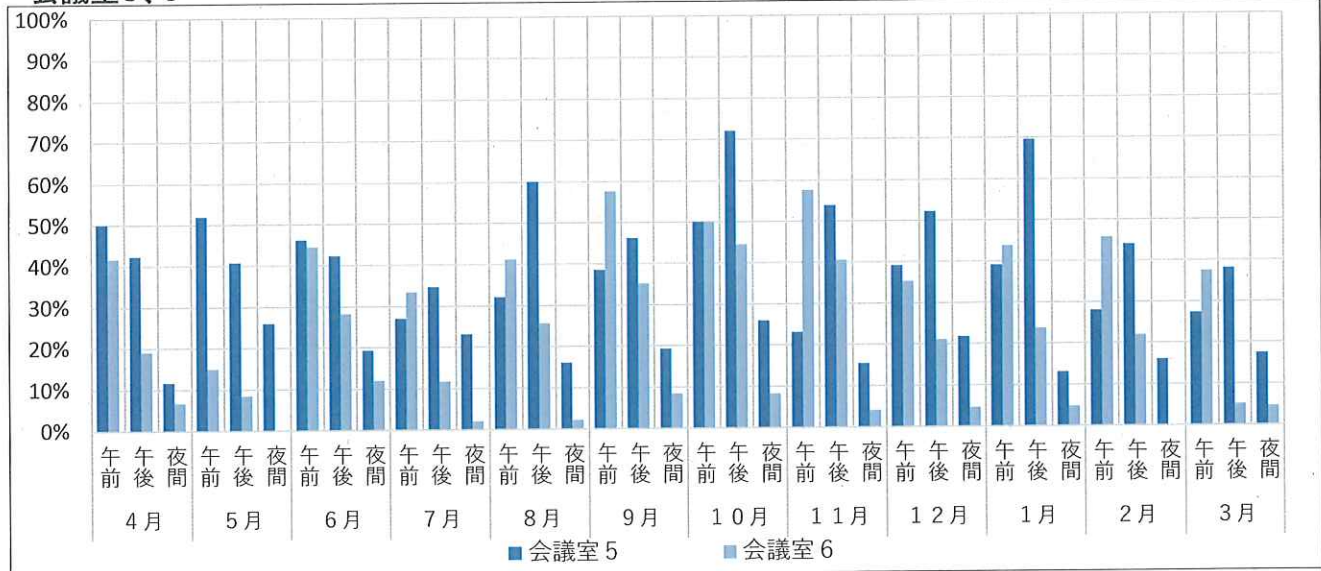


月別区分回転率(3)

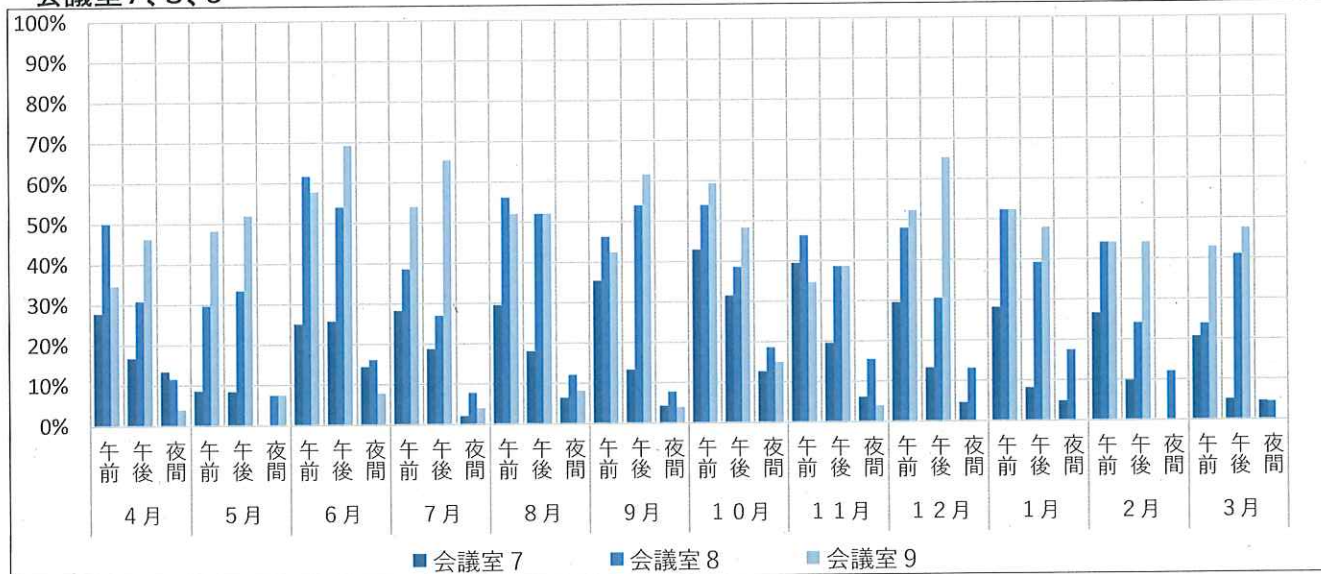
会議室3、4



会議室5、6

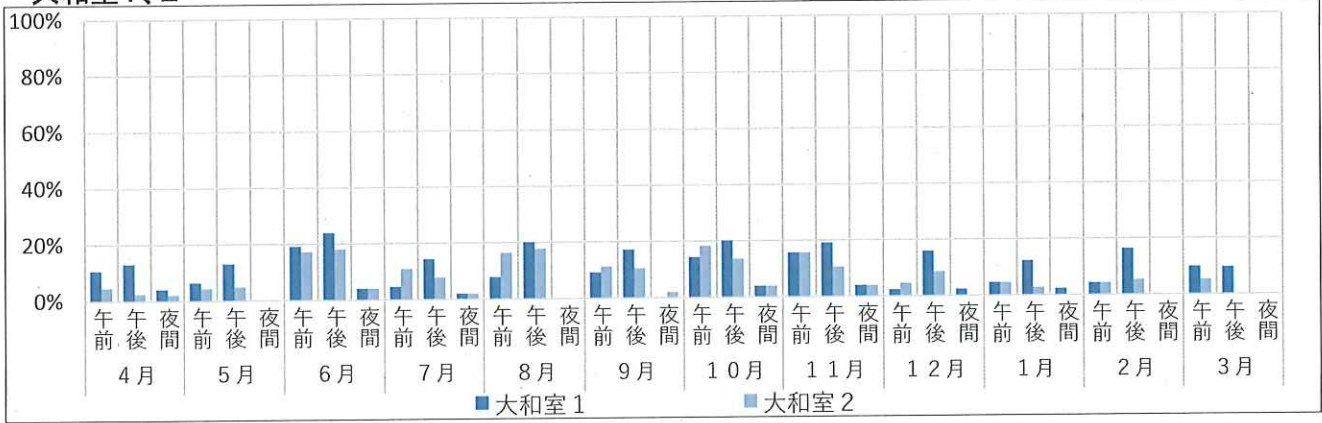


会議室7、8、9

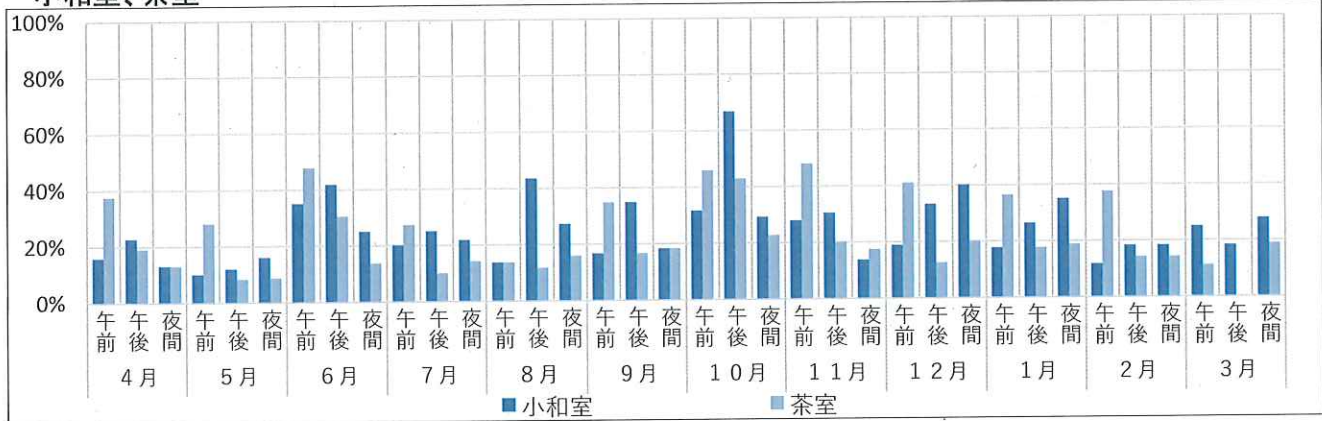


月別区分回転率(4)

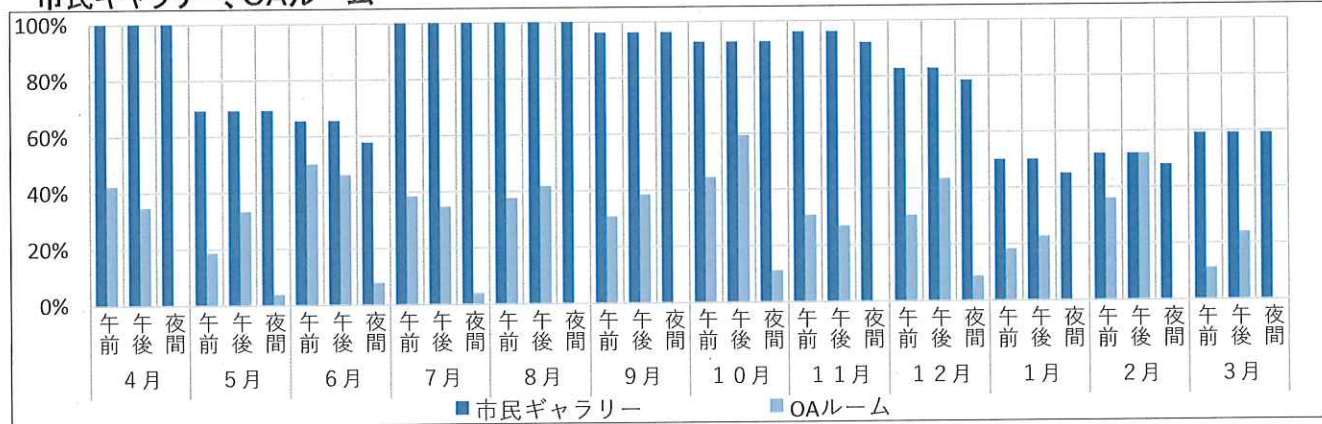
大和室1、2



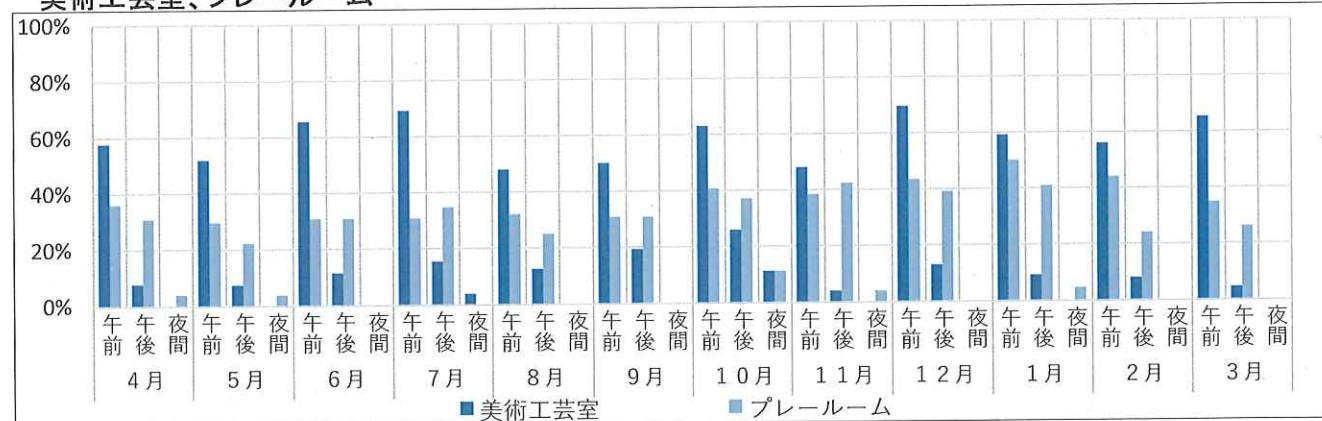
小和室、茶室



市民ギャラリー、OALーム

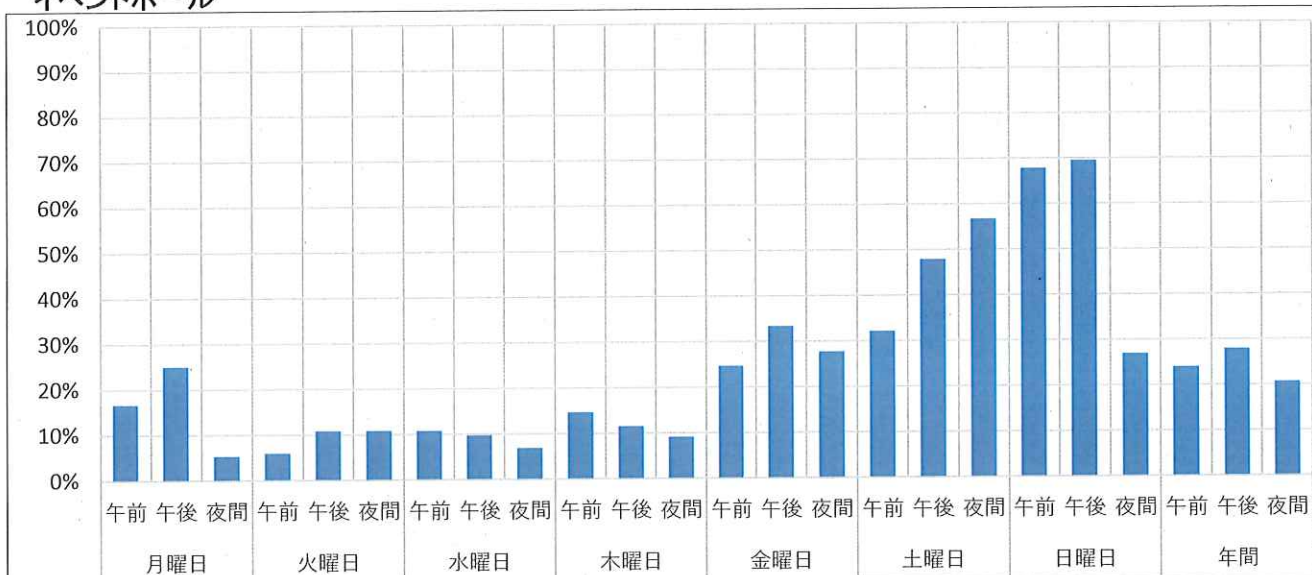


美術工芸室、プレールーム

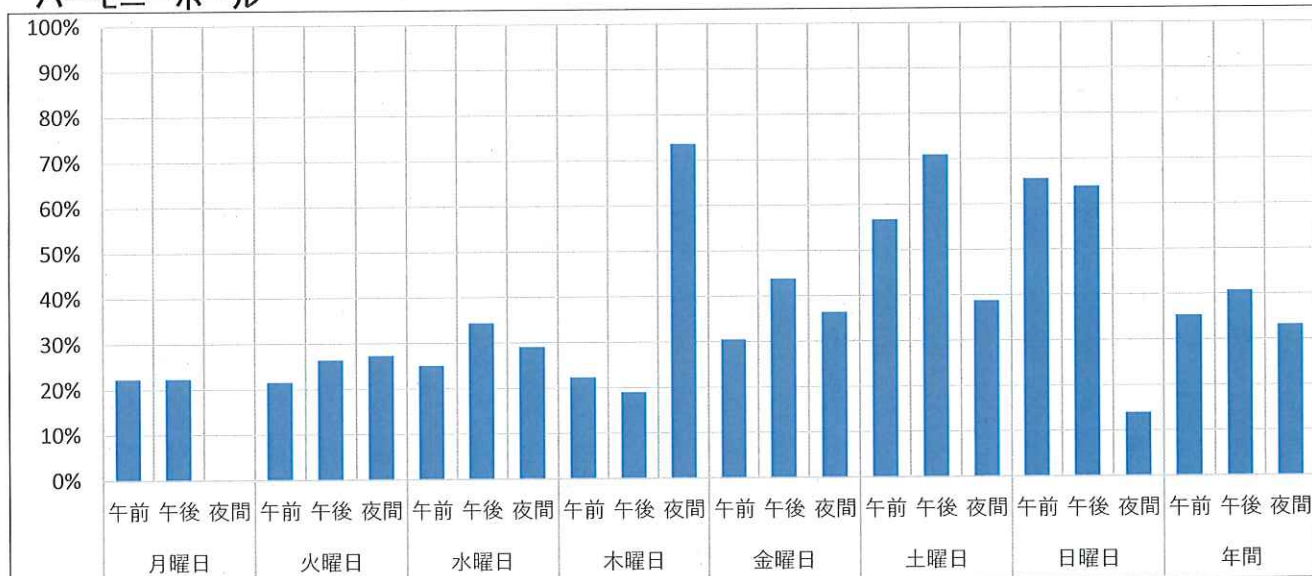


曜日別区分回転率(1)

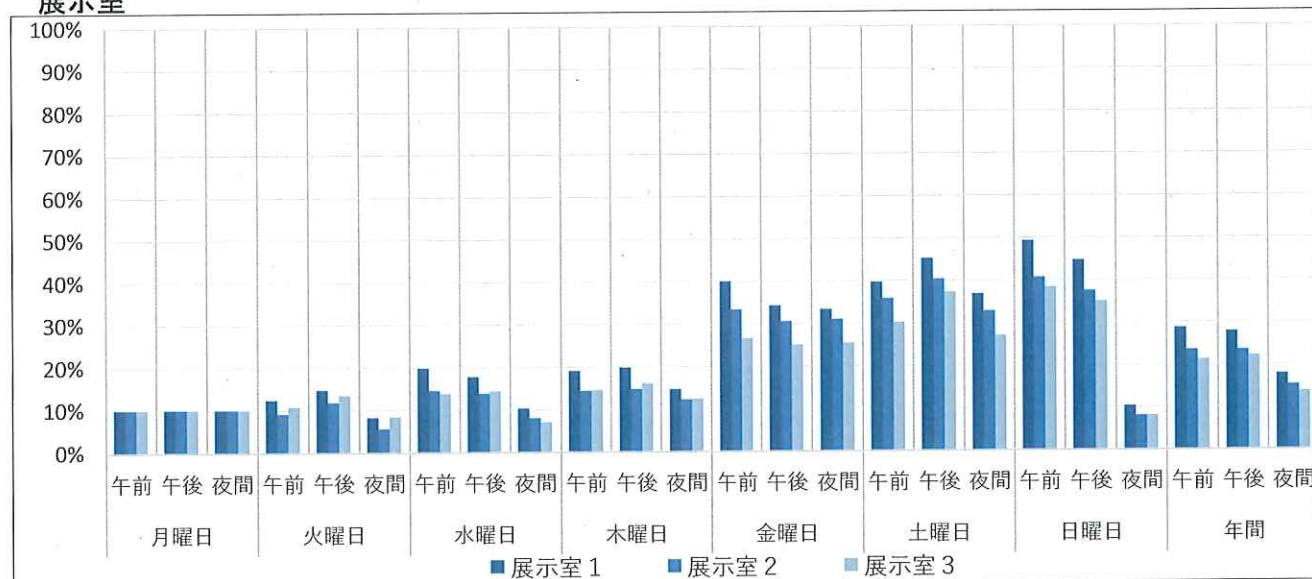
イベントホール



ハーモニーホール

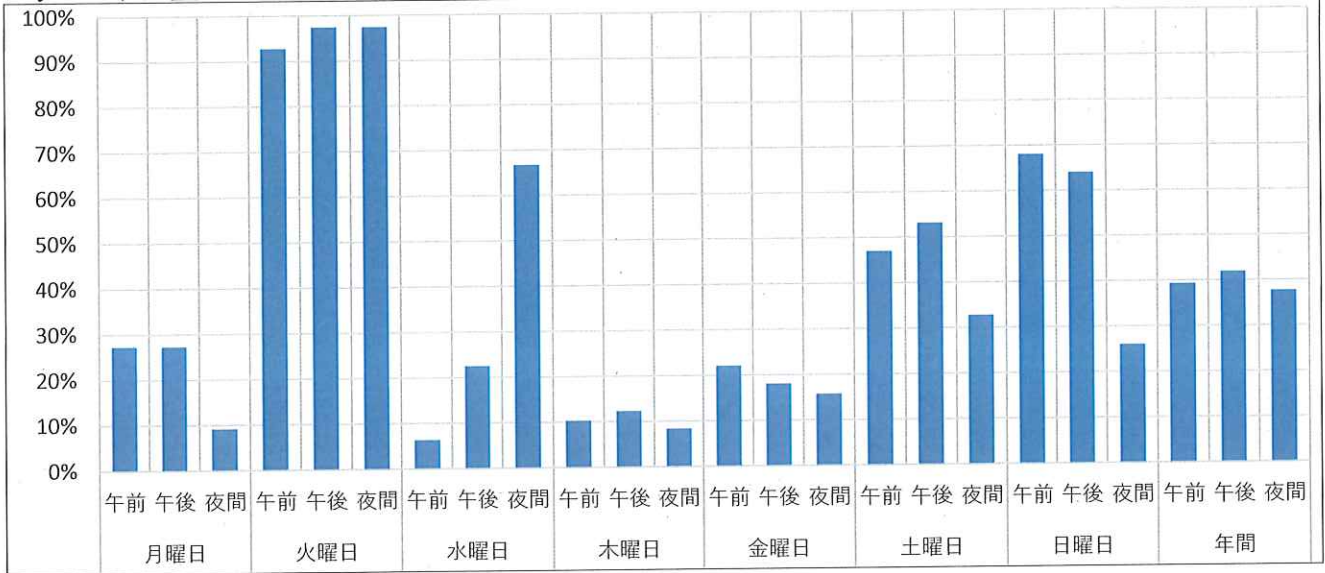


展示室

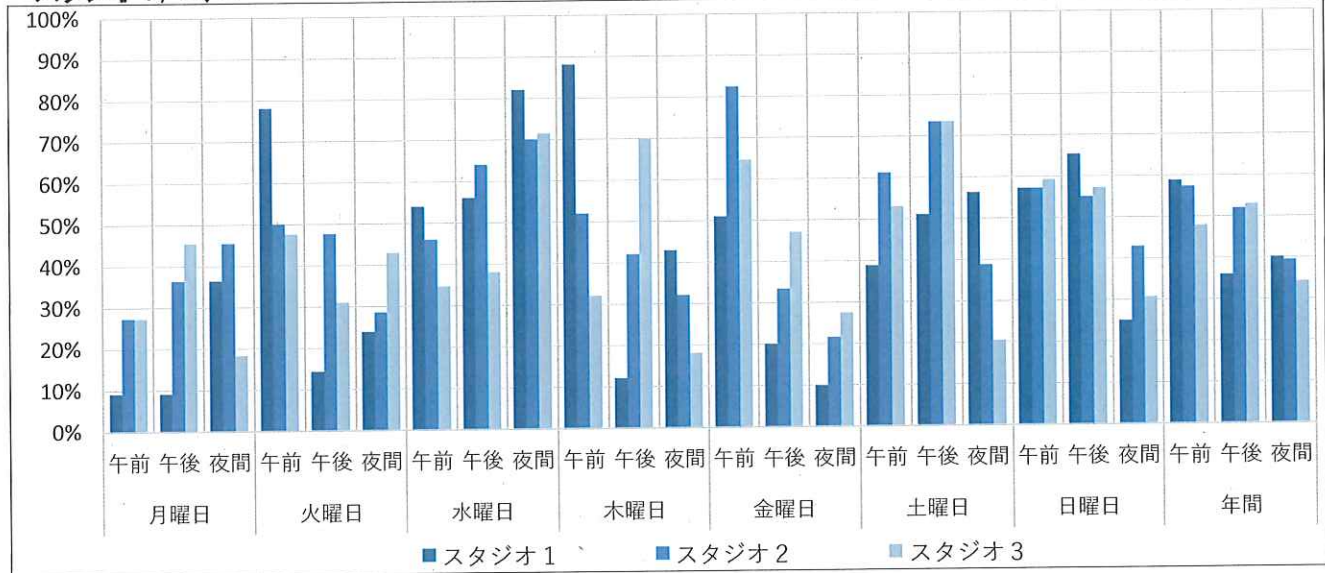


曜日別区分回転率(2)

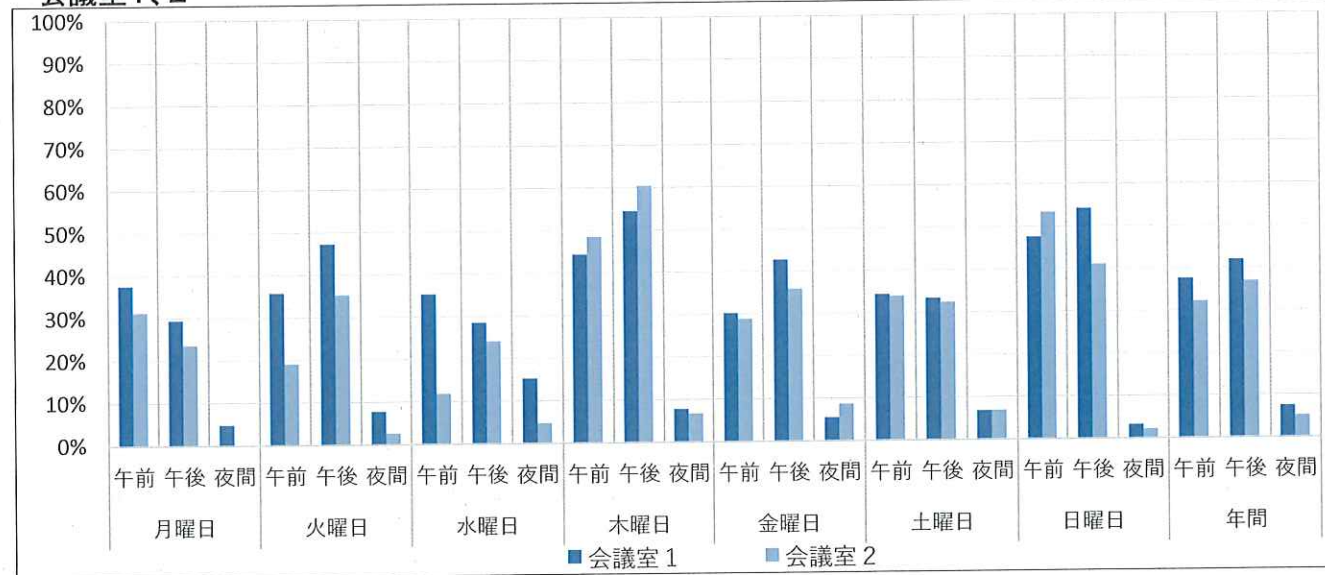
リハーサル室



スタジオ1, 2, 3

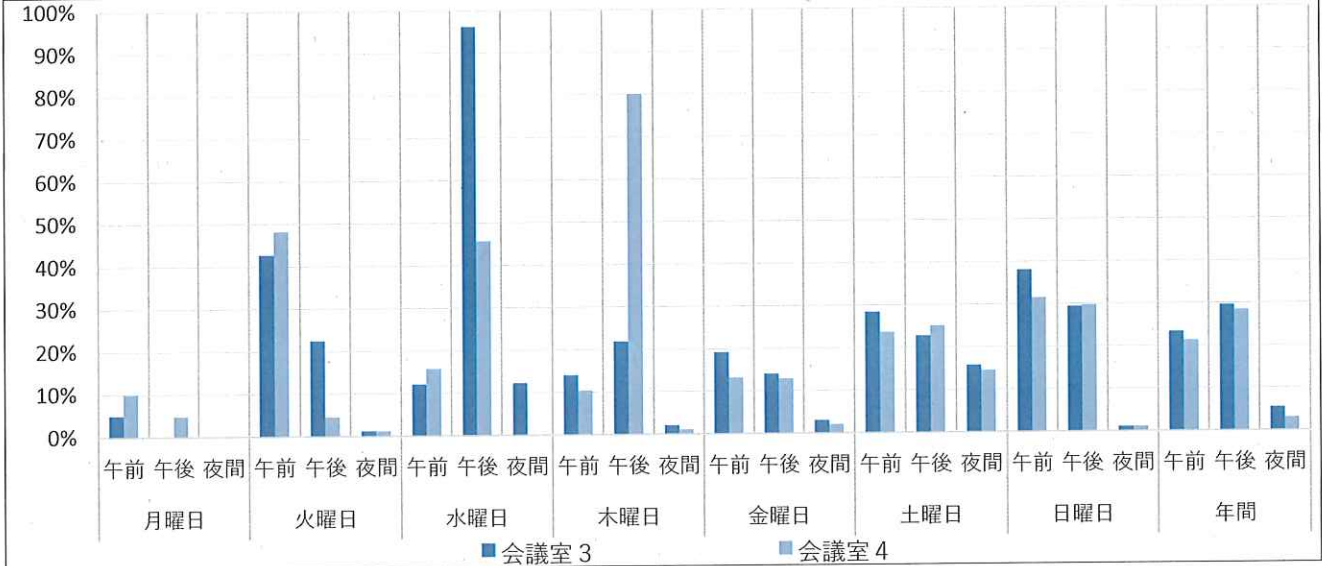


会議室1, 2

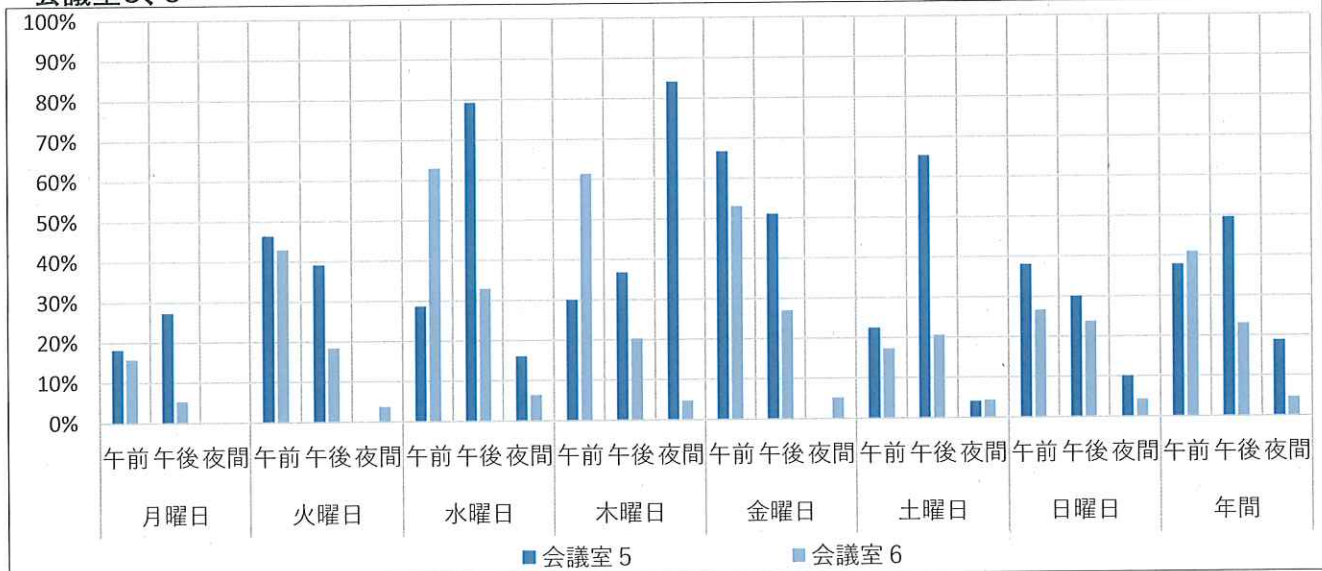


曜日別区分回転率(3)

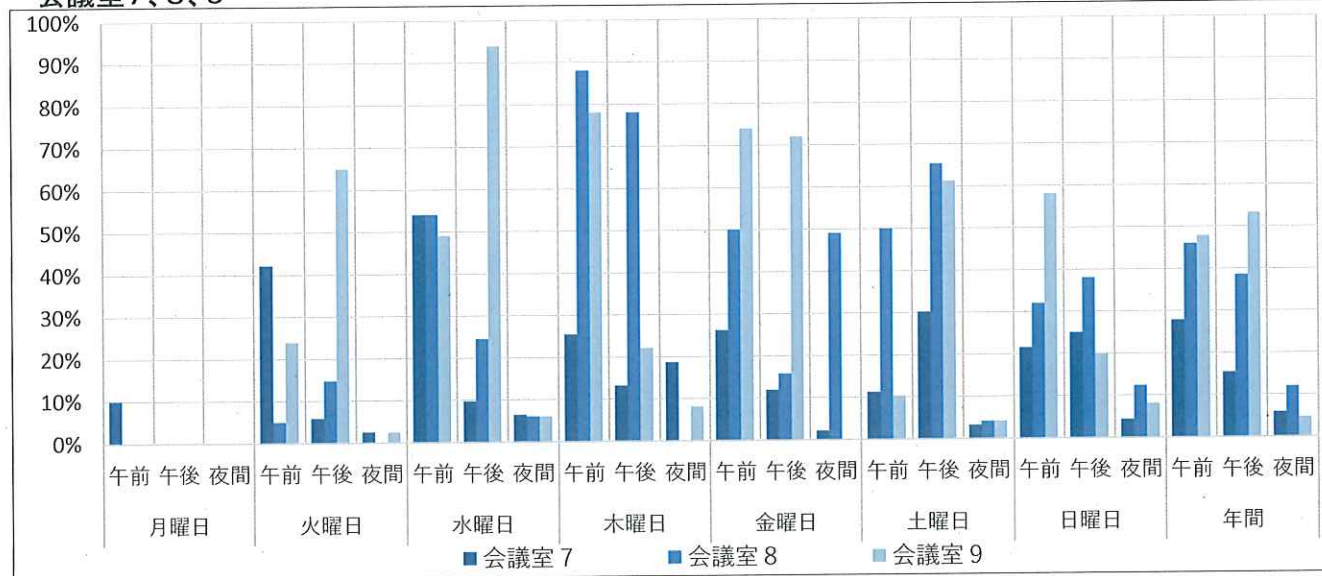
会議室3、4



会議室5、6

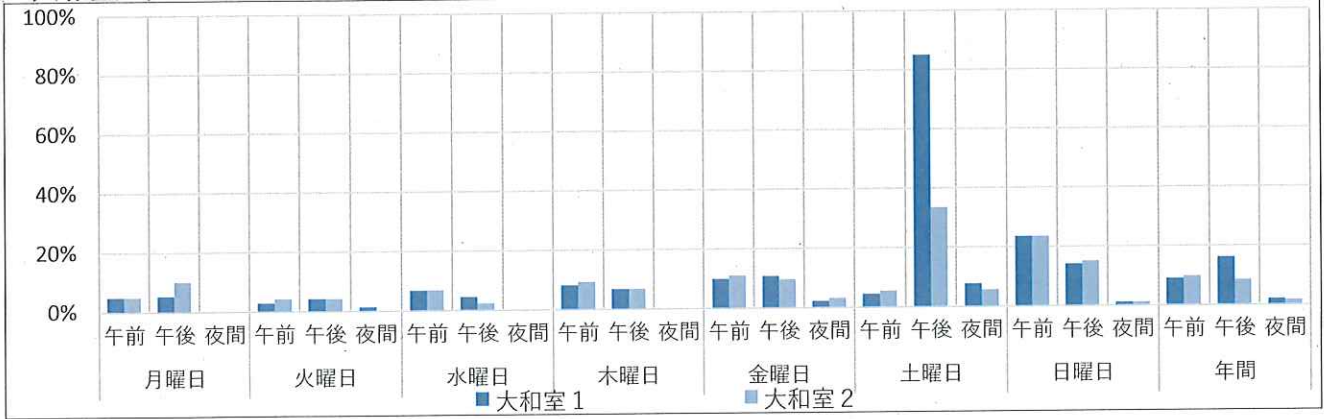


会議室7、8、9

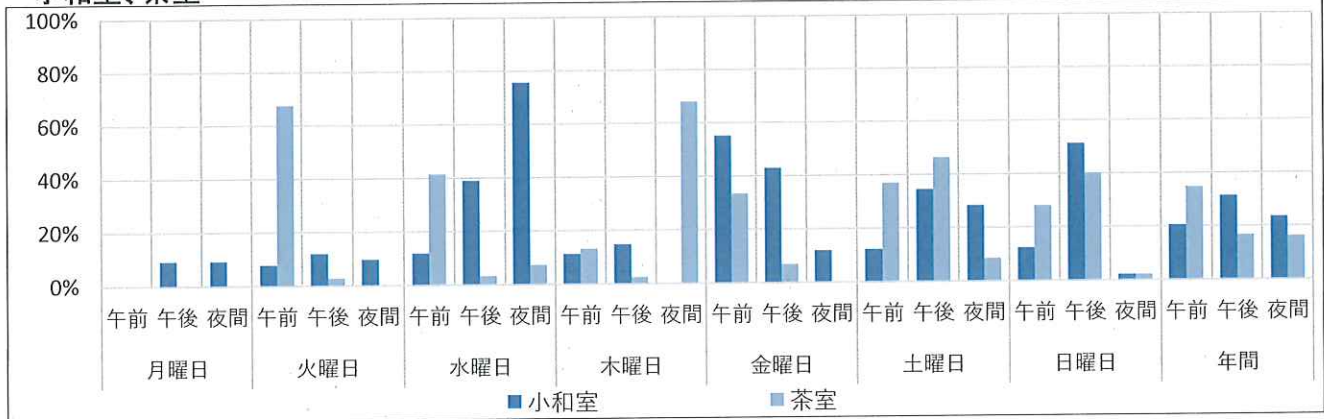


曜日別区分回転率(4)

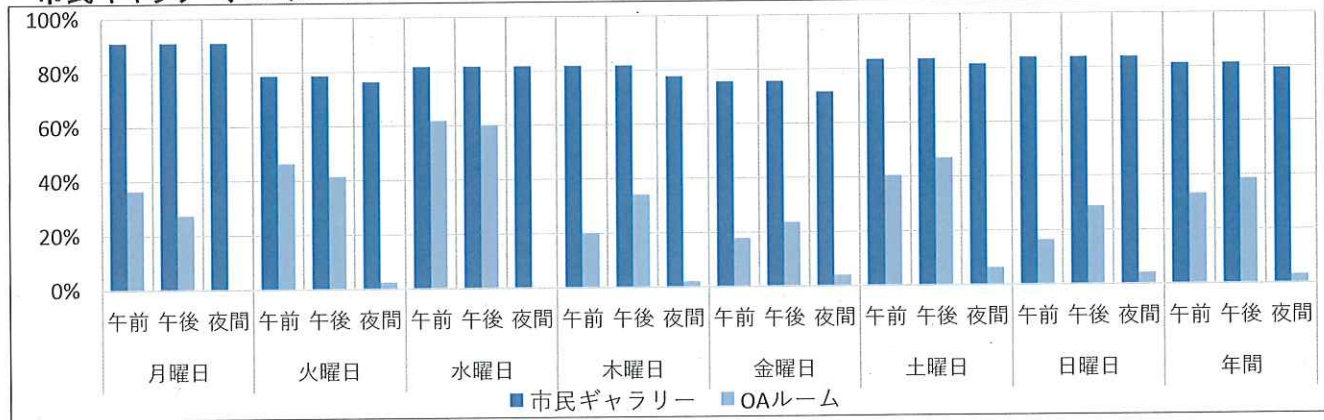
大和室1、2



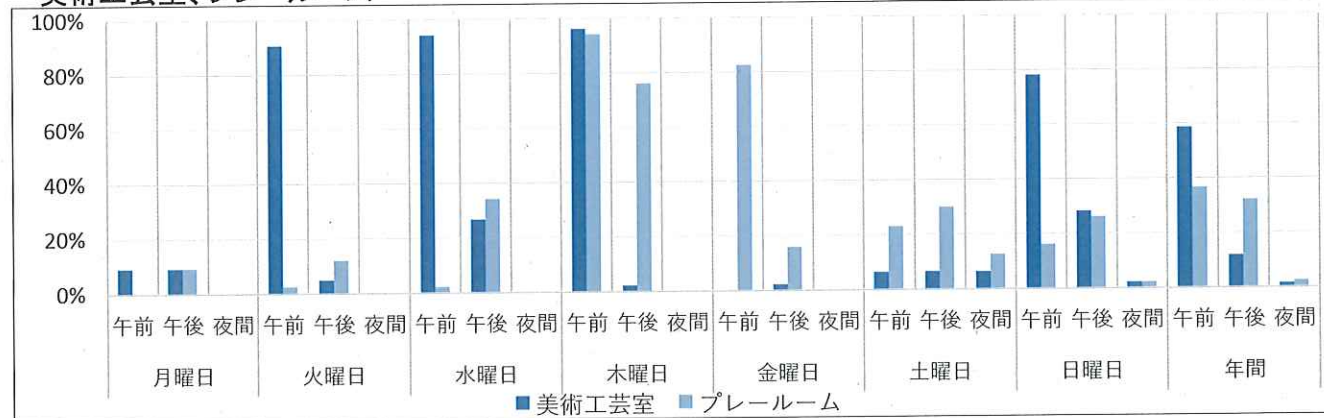
小和室、茶室



市民ギャラリー、OAルーム

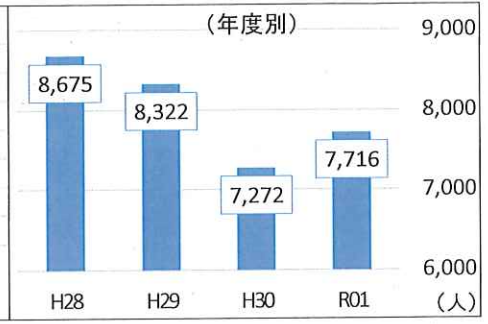
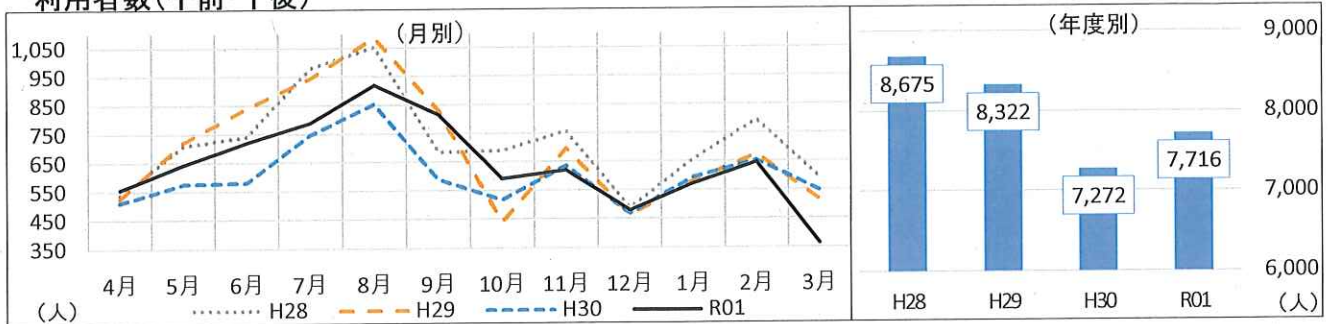


美術工芸室、プレールーム



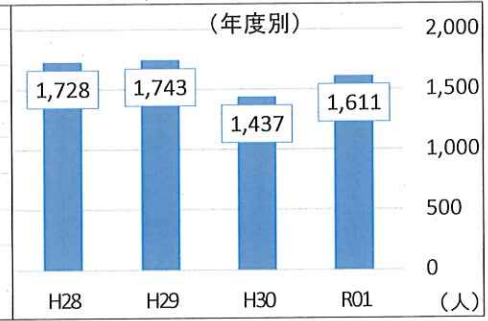
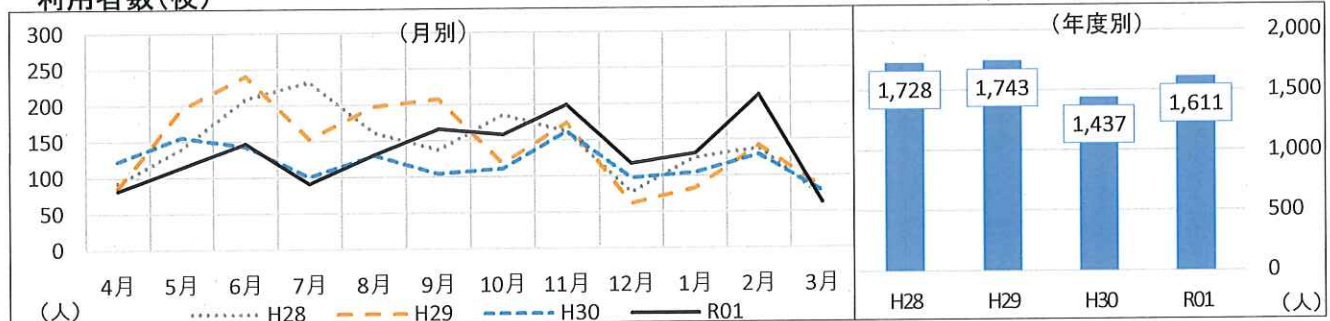
学習室

利用者数(午前・午後)



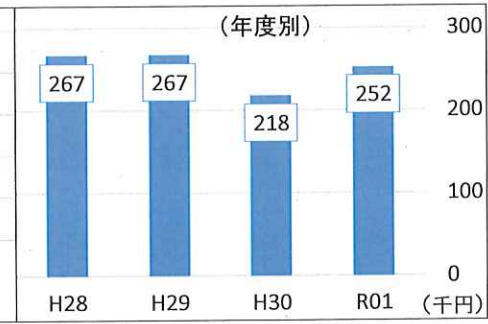
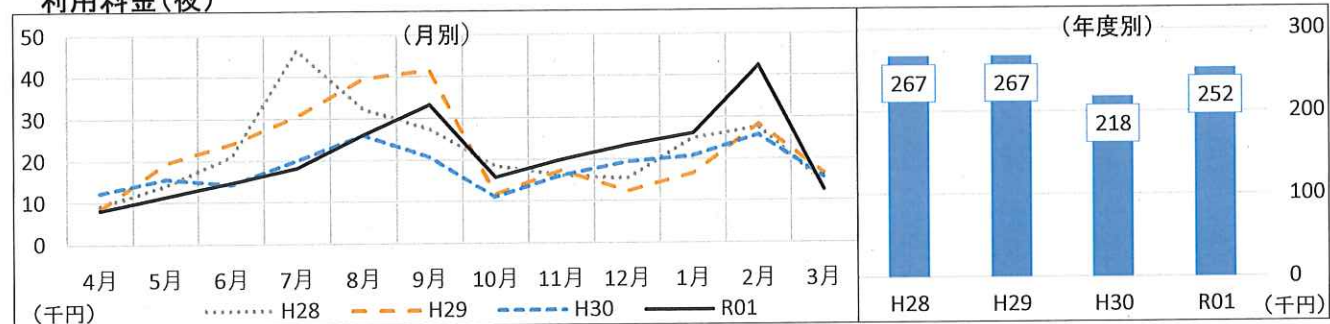
	4月	5月	6月	7月	8月	9月	10月	11月	12月	1月	2月	3月	合計
R01	557	643	720	788	920	815	591	620	479	572	646	365	7,716
前年度差	46	67	140	43	67	225	74	△16	10	△21	△7	△184	444
前年度比	109.0%	111.6%	124.1%	105.8%	107.9%	138.1%	114.3%	97.5%	102.1%	96.5%	98.9%	66.5%	106.1%
H30	511	576	580	745	853	590	517	636	469	593	653	549	7,272
H29	526	722	840	944	1,085	831	441	696	464	582	675	516	8,322
H28	537	708	741	977	1,052	685	689	756	487	657	793	593	8,675

利用者数(夜)



	4月	5月	6月	7月	8月	9月	10月	11月	12月	1月	2月	3月	合計
R01	82	114	147	91	131	166	158	199	117	131	212	63	1,611
前年度差	△41	△42	4	△9	1	62	47	37	20	27	83	△15	174
前年度比	66.7%	73.1%	102.8%	91.0%	100.8%	159.6%	142.3%	122.8%	120.6%	126.0%	164.3%	80.8%	112.1%
H30	123	156	143	100	130	104	111	162	97	104	129	78	1,437
H29	86	195	241	153	198	208	118	174	62	83	142	83	1,743
H28	92	140	209	232	161	137	185	162	77	125	138	70	1,728

利用料金(夜)



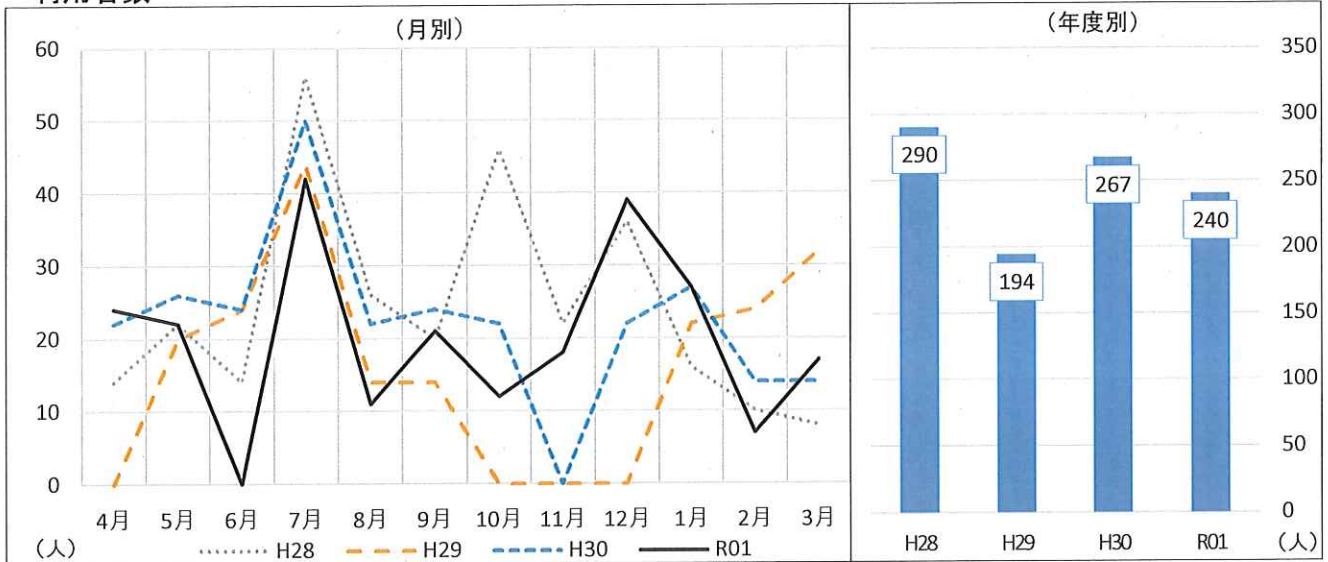
	4月	5月	6月	7月	8月	9月	10月	11月	12月	1月	2月	3月	合計
R01	8,200	11,400	14,700	18,200	26,200	33,200	15,800	19,900	23,400	26,200	42,400	12,600	252,200
前年度差	△4,100	△4,200	400	△1,800	200	12,400	4,700	3,700	4,000	5,400	16,600	△3,000	34,300
前年度比	66.7%	73.1%	102.8%	91.0%	100.8%	159.6%	142.3%	122.8%	120.6%	126.0%	164.3%	80.8%	115.7%
H30	12,300	15,600	14,300	20,000	26,000	20,800	11,100	16,200	19,400	20,800	25,800	15,600	217,900
H29	8,600	19,500	24,100	30,600	39,600	41,600	11,800	17,400	12,400	16,600	28,400	16,600	267,200
H28	9,200	14,000	20,900	46,400	32,200	27,400	18,500	16,200	15,400	25,000	27,600	14,000	266,800

【特記事項】

- ・9～17時の間、無料で会議室10、11の2部屋を学習室として開放。・17時半～21時半の間は有料で会議室10を活用。
- ・夜間料金 4～6月、10～11月は100円、その他の月は200円。・夏休み、冬休み、入試シーズンの利用が多い。
- ・令和元年度は、新型コロナウイルス感染予防のため密度を減らす目的で、2月29日から学習室の定員を半数とした。更に3月28日からは休館とした。

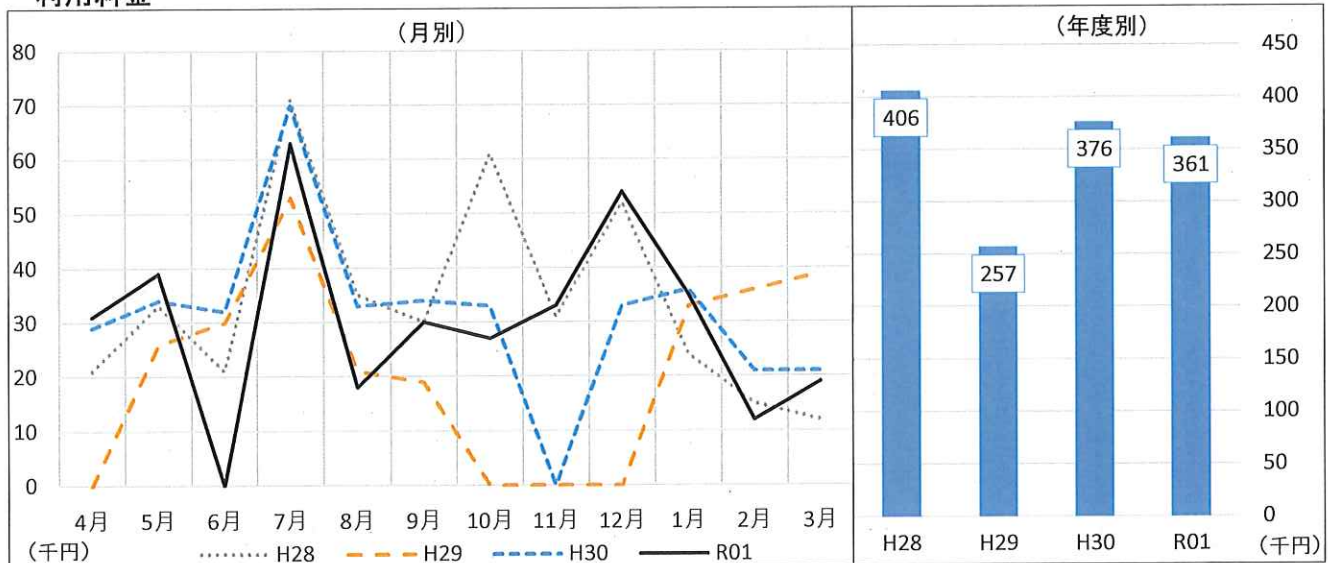
舞台ピアノレッスン

利用者数



	4月	5月	6月	7月	8月	9月	10月	11月	12月	1月	2月	3月	合計
R01	24	22	0	42	11	21	12	18	39	27	7	17	240
前年度差	2	△4	-	△8	△11	△3	△10	18	17	0	△7	3	△27
前年度比	109.1%	84.6%		84.0%	50.0%	87.5%	54.5%		177.3%	100.0%	50.0%	121.4%	89.9%
H30	22	26	24	50	22	24	22	0	22	27	14	14	267
H29	0	20	24	44	14	14	0	0	0	22	24	32	194
H28	14	22	14	56	26	20	46	22	36	16	10	8	290

利用料金



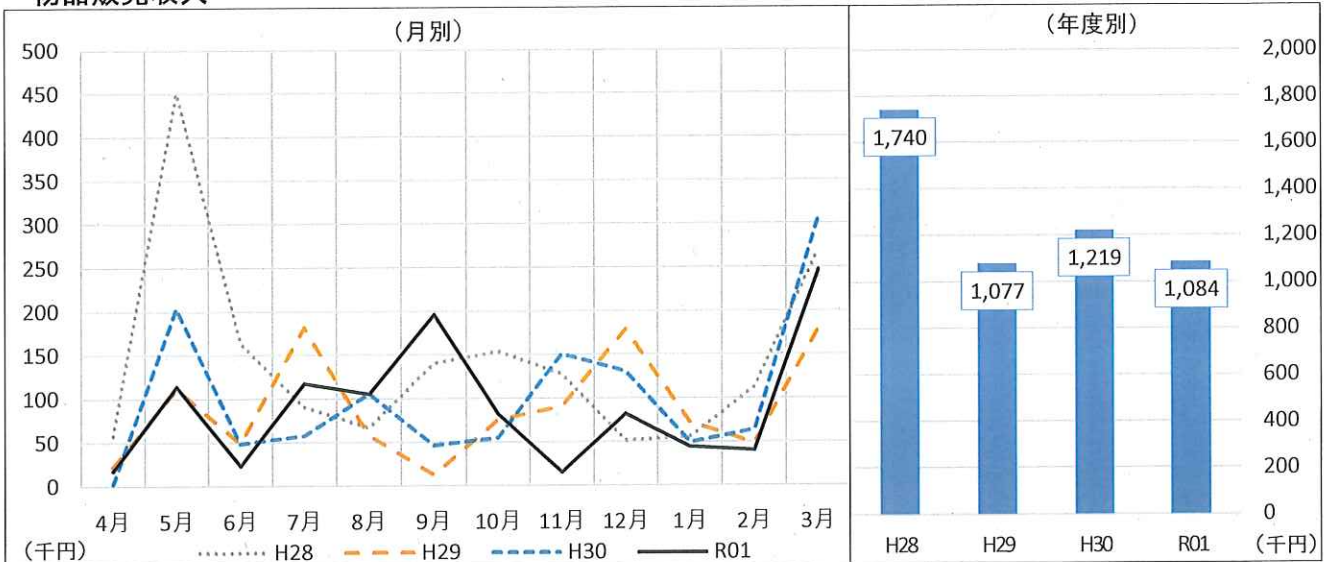
	4月	5月	6月	7月	8月	9月	10月	11月	12月	1月	2月	3月	合計
R01	31,000	39,000	0	63,000	18,000	30,000	27,000	33,000	54,000	35,000	12,000	19,000	361,000
前年度差	2,000	5,000	-	△7,000	△15,000	△4,000	△6,000	33,000	21,000	△1,000	△9,000	△2,000	△15,000
前年度比	106.9%	114.7%		90.0%	54.5%	88.2%	81.8%		163.6%	97.2%	57.1%	90.5%	96.0%
H30	29,000	34,000	32,000	70,000	33,000	34,000	33,000	0	33,000	36,000	21,000	21,000	376,000
H29	0	26,000	30,000	53,000	21,000	19,000	0	0	0	33,000	36,000	39,000	257,000
H28	21,000	33,000	21,000	71,000	35,000	30,000	61,000	31,000	52,000	24,000	15,000	12,000	406,000

【特記事項】

- ・ハーモニーホールの舞台上でコンサートピアノを使った練習が1時間3,000円という料金でできるという企画である。
- ・令和元年度は年間13日間、143利用枠に対し114利用枠の実績である。利用率が79.7%(前年75.8%)と前年度に引き続き高い利用率を維持した。
- ・ピアノ教室の講師などのプロピアニストから、趣味としての愛好家まで幅広い層に支持されており、利用者の定着のためメルマガも配信。
- ・宗像市外からも利用者が訪れる。・他楽器とのアンサンブルの練習もある。・利用者のない月は、ハーモニーホールの舞台が使用できなかったため。・8月は豪雨による日程変更が1件、3月はコロナウイルスによるキャンセルが1件あった。

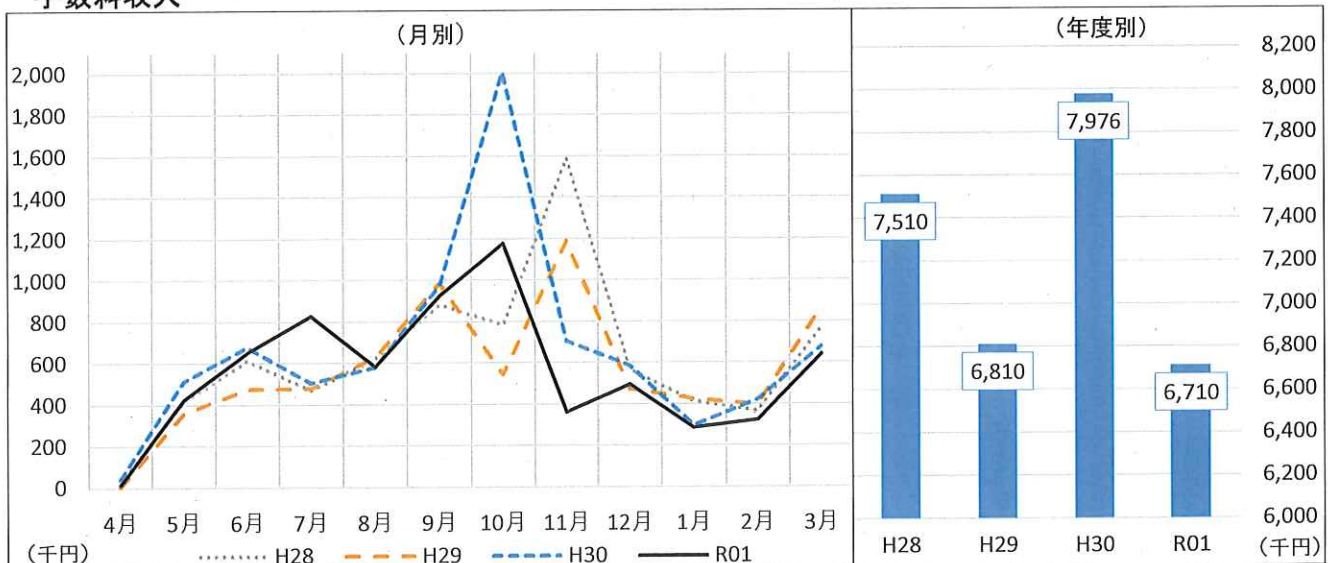
利用者サービス事業

物品販売収入



	4月	5月	6月	7月	8月	9月	10月	11月	12月	1月	2月	3月	合計
R01	17,662	113,996	23,074	117,122	105,252	196,074	82,024	15,498	82,086	44,110	40,037	246,721	1,083,656
前年度差	15,136	△89,798	△25,570	59,620	△320	149,762	27,460	△135,338	△48,530	△5,126	△23,929	△59,051	△135,684
前年度比	699.2%	55.9%	47.4%	203.7%	99.7%	423.4%	150.3%	10.3%	62.8%	89.6%	62.6%	80.7%	88.9%
H30	2,526	203,794	48,644	57,502	105,572	46,312	54,564	150,836	130,616	49,236	63,966	305,772	1,219,340
H29	22,048	111,300	48,692	181,214	57,720	12,450	75,232	90,336	178,620	72,360	47,992	178,752	1,076,716
H28	58,012	450,554	163,640	90,344	66,800	140,420	153,624	127,575	51,304	55,550	112,652	269,614	1,740,089

手数料収入



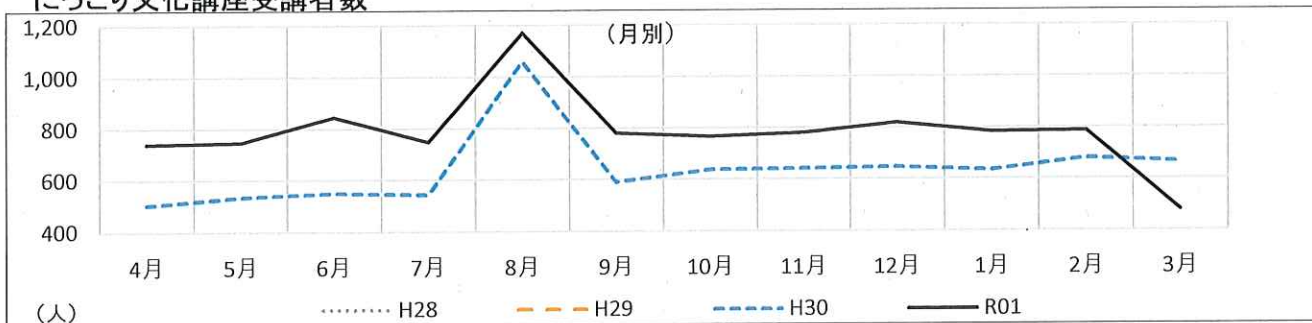
	4月	5月	6月	7月	8月	9月	10月	11月	12月	1月	2月	3月	合計
R01	16,135	425,069	651,276	826,547	583,434	925,554	1,178,060	361,790	494,669	285,254	322,087	640,131	6,710,006
前年度差	△26,527	△86,759	△26,273	323,333	4,359	△48,043	△827,432	△341,508	△90,502	△10,188	△99,572	△36,458	△1,265,570
前年度比	37.8%	83.0%	96.1%	164.3%	100.8%	95.1%	58.7%	51.4%	84.5%	96.6%	76.4%	94.6%	84.1%
H30	42,662	511,828	677,549	503,214	579,075	973,597	2,005,492	703,298	585,171	295,442	421,659	676,589	7,975,576
H29	5,203	357,836	474,811	475,715	625,671	984,717	544,069	1,187,156	472,854	423,190	396,036	862,362	6,809,620
H28	31,129	413,252	612,773	468,790	620,814	880,997	782,121	1,587,662	565,502	412,577	365,641	768,995	7,510,253

【特記事項】

- ・利用者サービス事業は、施設利用者の利便性に資する物品販売等のために行っている事業
- ・物品販売収入・・・雨傘、書籍、切手、宗像市指定ごみ袋など
- ・手数料収入・・・主に飲料用自動販売機のロケーションマージン、財団以外のチケット販売、お弁当・花の手配代行、その他物品販売手数料

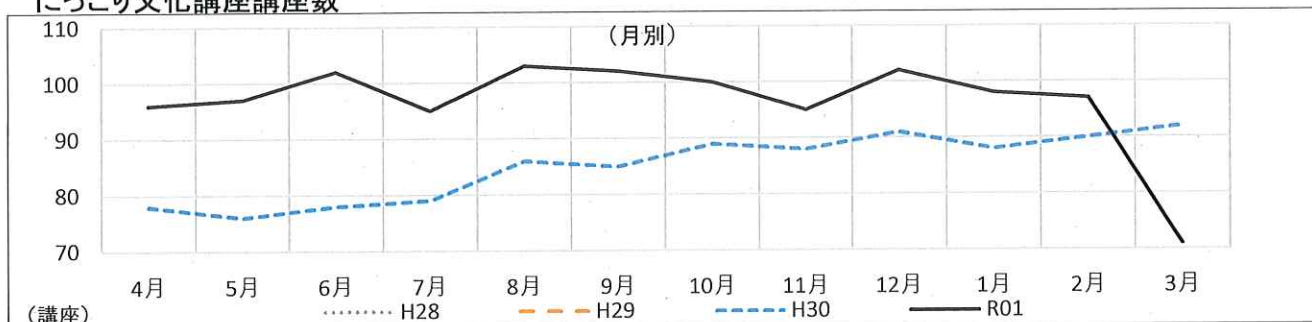
文化講座運営事業(1)

にっこり文化講座受講者数



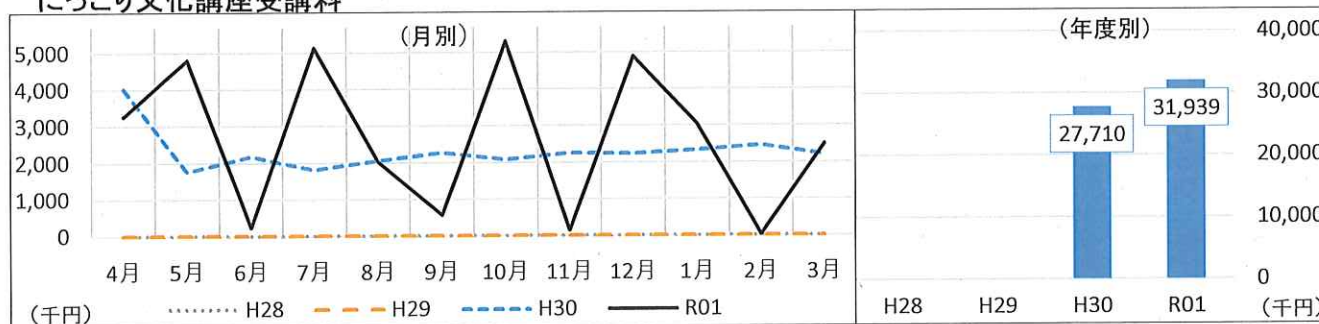
	4月	5月	6月	7月	8月	9月	10月	11月	12月	1月	2月	3月	合計
R01	740	746	844	747	1,170	780	766	780	818	782	786	481	9,440
前年度差	236	211	294	204	111	189	128	138	172	148	106	△185	1752
前年度比	146.8%	139.4%	153.5%	137.6%	110.5%	132.0%	120.1%	121.5%	126.6%	123.3%	115.6%	72.2%	122.8%
H30	504	535	550	543	1,059	591	638	642	646	634	680	666	7,688
H29	-	-	-	-	-	-	-	-	-	-	-	-	-
H28	-	-	-	-	-	-	-	-	-	-	-	-	-

にっこり文化講座講座数



	4月	5月	6月	7月	8月	9月	10月	11月	12月	1月	2月	3月	合計
R01	96	97	102	95	103	102	100	95	102	98	97	71	1,158
前年度差	18	21	24	16	17	17	11	7	11	10	7	△21	138
前年度比	123.1%	127.6%	130.8%	120.3%	119.8%	120.0%	112.4%	108.0%	112.1%	111.4%	107.8%	77.2%	113.5%
H30	78	76	78	79	86	85	89	88	91	88	90	92	1,020
H29	-	-	-	-	-	-	-	-	-	-	-	-	-
H28	-	-	-	-	-	-	-	-	-	-	-	-	-

にっこり文化講座受講料



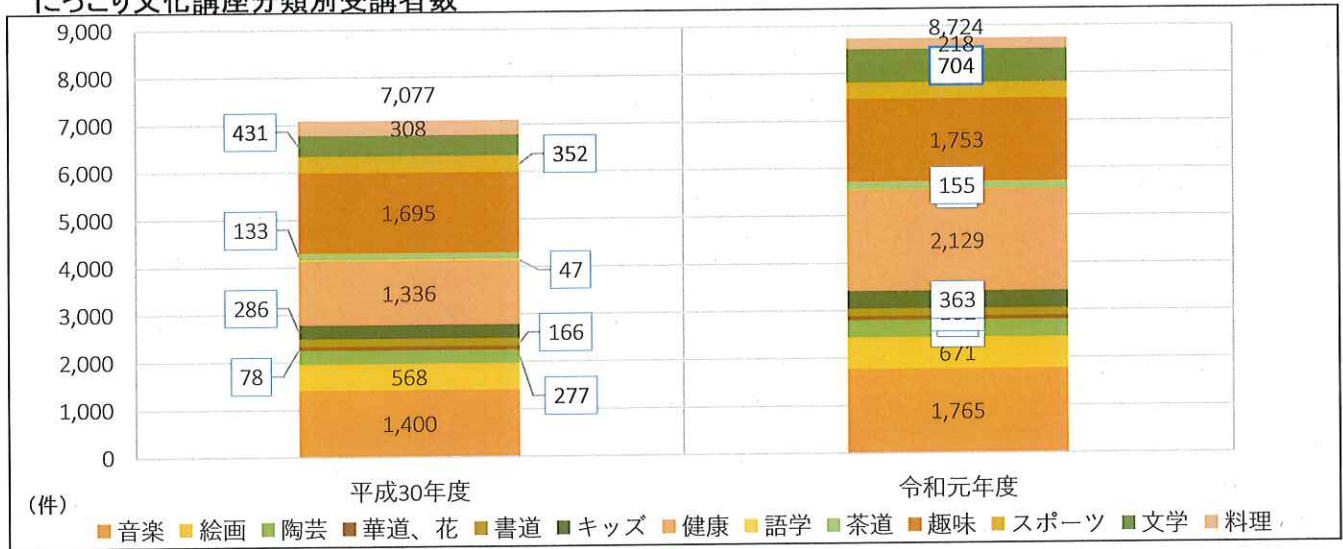
	4月	5月	6月	7月	8月	9月	10月	11月	12月	1月	2月	3月	合計
R01	3,269,125	4,795,250	240,500	5,130,625	2,025,800	573,400	5,305,650	148,650	4,887,250	3,046,350	26,200	2,490,625	31,939,425
前年度差	△752,809	3,037,825	△1,942,150	3,318,145	△31,990	△1,701,175	3,220,000	△2,110,825	2,644,925	711,525	△2,444,400	280,275	4,229,346
前年度比	81.3%	272.9%	11.0%	283.1%	98.4%	25.2%	254.4%	6.6%	218.0%	130.5%	1.1%	112.7%	115.3%
H30	4,021,934	1,757,425	2,182,650	1,812,480	2,057,790	2,274,575	2,085,650	2,259,475	2,242,325	2,334,825	2,470,600	2,210,350	27,710,079
H29	-	-	-	-	-	-	-	-	-	-	-	-	0
H28	-	-	-	-	-	-	-	-	-	-	-	-	0

【特記事項】

- ・H30年度、新たにスタートした「にっこり文化講座」運営。1年目は78講座504人の受講生でスタート。事業を引き継いだ宗像文化サークル時代からの講座に加え、新たな講座を立ち上げることに伴い、ラインナップの充実を図り、受講生の増加を目指す。
- ・受講料金 月末、月初の口座引き落としのタイミングによって入金額が大きく異なる。
- ・新型コロナウイルス感染予防のため、3月4日から3月27日までアクアドームの臨時休館に伴い、アクアドームでの講座を休講とした。3月28日からは本館も臨時休館となったため、全講座を休講とした。

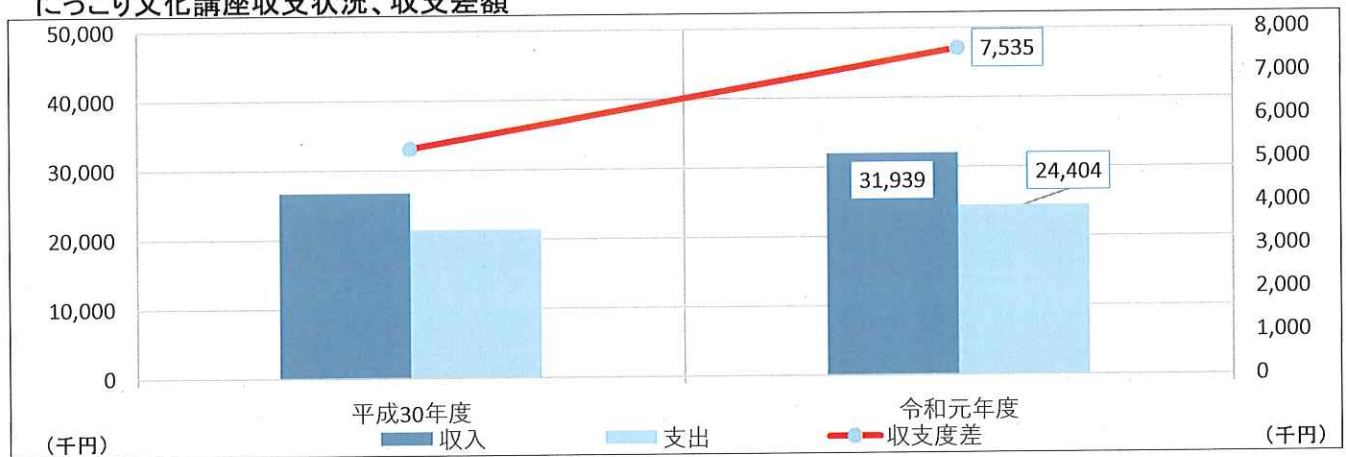
文化講座運営事業(2)

にっこり文化講座分類別受講者数



	平成28年度	平成29年度	平成30年度	令和元年度
音楽	—	—	1,400	1,765
絵画	—	—	568	671
陶芸	—	—	277	358
華道、花	—	—	78	84
書道	—	—	166	162
キッズ	—	—	286	363
健康	—	—	1,336	2,129
語学	—	—	47	20
茶道	—	—	133	155
趣味	—	—	1,695	1,753
スポーツ	—	—	352	342
文学	—	—	431	704
料理	—	—	308	218
合計	—	—	7,077	8,724
前年度差	—	—	—	1,647
前年度比	—	—	—	123.3%

にっこり文化講座収支状況、収支差額



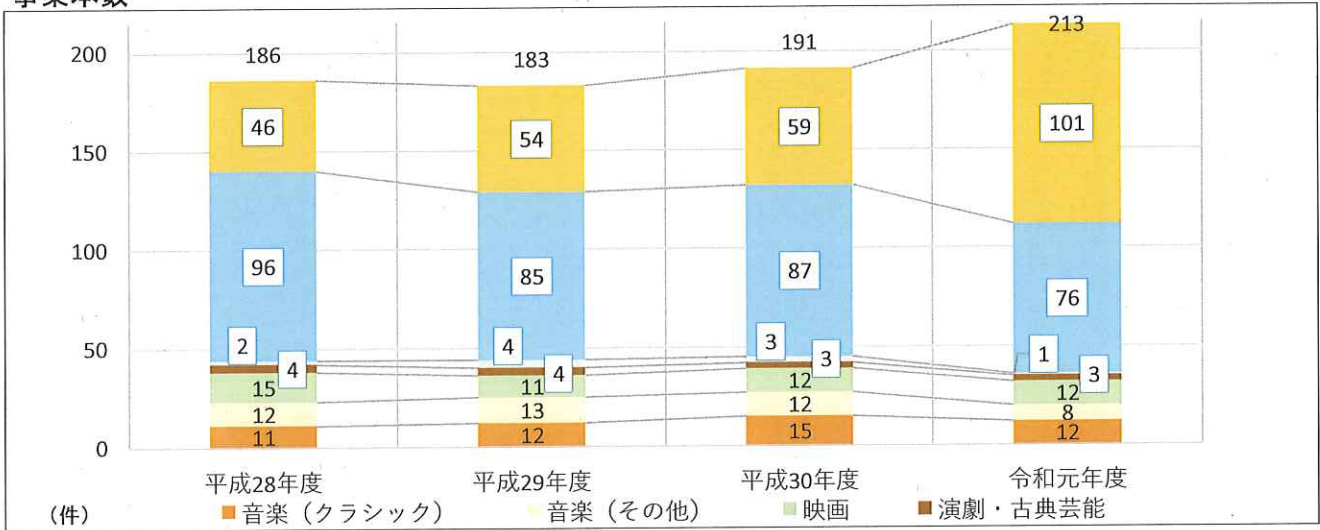
	平成28年度	平成29年度	平成30年度	令和元年度
収入	—	—	26,634	31,939
前年度差	—	—	—	5,305
前年度比	—	—	—	119.9%
支出	—	—	21,340	24,404
前年度差	—	—	—	3,064
前年度比	—	—	—	114.4%
収支度差	—	—	5,294	7,535

【特記事項】

・受講者数は短期講座を除いたもの。キッズ短期講座、平成30年度611人、令和元年度716人。

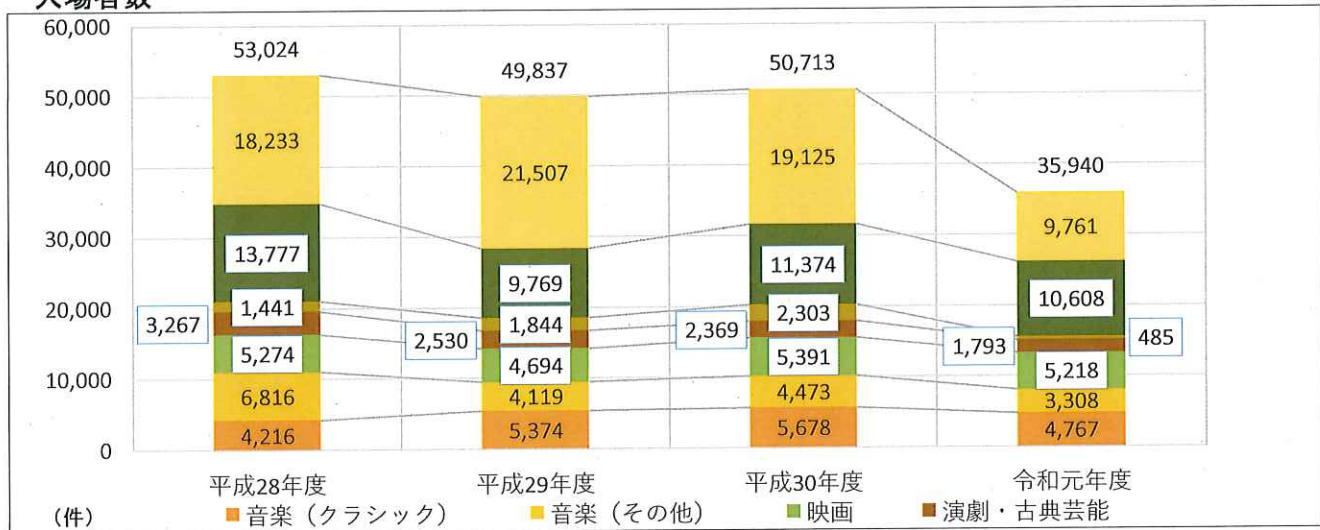
文化事業ジャンル別事業数、入場者数

事業本数



	平成28年度	平成29年度	平成30年度	令和元年度
音楽(クラシック)	11	12	15	12
音楽(その他)	12	13	12	8
映画	15	11	12	12
演劇・古典芸能	4	4	3	3
美術	2	4	3	1
アウトリーチ	96	85	87	76
その他	46	54	59	101
合計	186	183	191	213
前年度差	39	△3	8	22
前年度比	126.5%	98.4%	104.4%	111.5%

入場者数



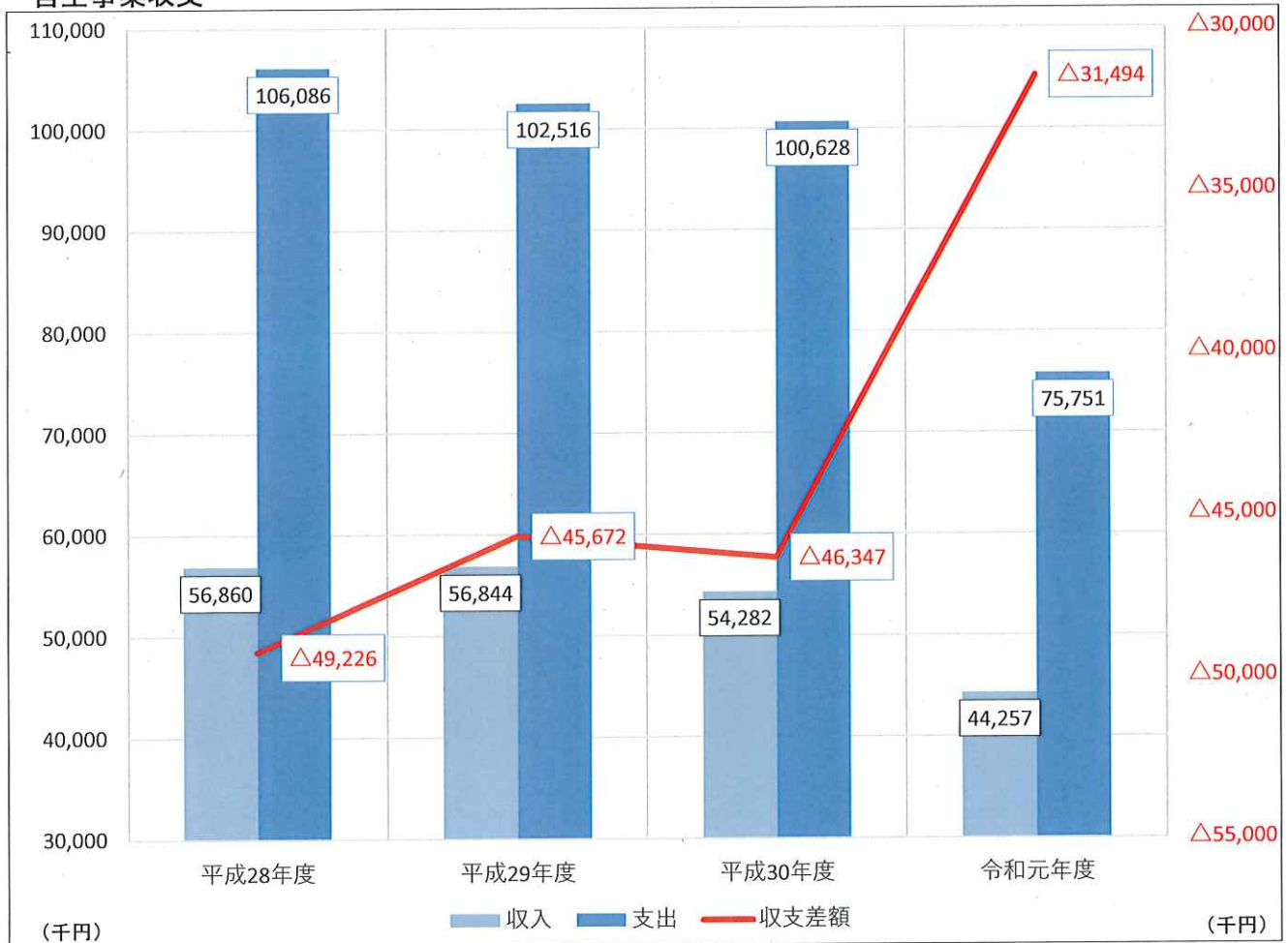
	平成28年度	平成29年度	平成30年度	令和元年度
音楽(クラシック)	4,216	5,374	5,678	4,767
音楽(その他)	6,816	4,119	4,473	3,308
映画	5,274	4,694	5,391	5,218
演劇・古典芸能	3,267	2,530	2,369	1,793
美術	1,441	1,844	2,303	485
アウトリーチ	13,777	9,769	11,374	10,608
その他	18,233	21,507	19,125	9,761
合計	53,024	49,837	50,713	35,940
前年度差	△1,774	△3,187	876	△14,773
前年度比	96.8%	94.0%	101.8%	70.9%

【特記事項】

事業本数について、令和元年度はその他欄に、ユリックスジュニアプラスを含む。
9月22日(日)、23日(月・祝)開催予定であった、宗像ミアーレ音楽祭2019は台風17号のため中止。

文化事業収支状況

自主事業収支



	平成28年度	平成29年度	平成30年度	令和元年度
収入	56,860,092	56,843,649	54,281,740	44,256,844
前年度差	△3,276,348	△16,443	△2,561,909	△10,024,896
前年度比	94.6%	100.0%	95.5%	81.5%
支出	106,085,930	102,515,565	100,628,304	75,750,997
前年度差	10,363,134	△3,570,365	△1,887,261	△24,877,307
前年度比	110.8%	96.6%	98.2%	75.3%
収支差額	△49,225,838	△45,671,916	△46,346,564	△31,494,153

【特記事項】

収入…文化事業の総収入から共通経費を差し引いたもの。
 支出…文化事業の総支出から共通経費を差し引いたもの。

【文化事業】

令和元年度主催事業として、クラシック12、音楽8、映画12、演劇・古典芸能3、美術1、アウトリーチ76、ワークショップ95、その他事業6、合計213事業を実施した。

今年度で7回目の開催となる「宗像ミアーレ音楽祭」は、9月22日・23日の2日間で開催予定だったが、台風の接近に伴い両日とも中止となった。今年度の入場者数はプレ事業・アウトリーチ事業を含めると、13,857人（前年21,328人）となり、7,471人の減少となった。

これまで宗像ミアーレ音楽祭は、連続する2日間で実施してきており、一つひとつの事業に丁寧に取り組むことができている反面、季節的に天候不順の可能性が高く、平成30年度、令和元年度は台風の影響を大きく受けた。

上記のことから、来年度以降のミアーレ音楽祭に関しては、リスクヘッジ及び、事業内容に新規性・独立性を加えるためにも、9月～11月にかけての分散開催を実施し、多くの顧客に支持される音楽祭として再構築していく。

主催事業・ジャンル別

(1) 宗像ミアーレ音楽祭～響きわたれ！おんがくの風～

事業名称	出演者	入場者数
【プレイベント】 名曲を旅する（室内楽編） 名曲を旅する（オーケストラ編）	ピアノ：白石光隆 管弦楽：九州交響楽団	651人
【プレイベント】 九管ポップス ファミリーコンサート	九州管楽合奏団	693人
【プレイベント】 ジャジャジャーンで始まる！ わくわく・ドキドキ♥オーケストラ体験（夏） わくわく・ドキドキ♥オーケストラと遊ぼう（冬）	指揮とお話：松村秀明 管弦楽：九州交響楽団	775人
九響と散策する名曲の小径 九州交響楽団&白石光隆	指揮：飯森範親 ピアノ：白石光隆	台風の為、 公演中止
ミアーレ・ジュニア合唱団コンサート	合唱指導：重住千寿香 スペシャルゲスト：アルケミスト ミアーレ・ジュニア合唱団	台風の為、 公演中止
ミアーレ吹奏楽団500人コンサート	宗像・福津市内中学・高校・大学の 吹奏楽部生及び市民楽団ほか スペシャルゲスト：ブラックボトム ブラスバンド	1,130人
市民ステージ	市民団体	台風の為、 公演中止
楽器で遊ぼう！音のミュージアム	市民団体&ユリックスジュニアブ ラス	台風の為、 公演中止
いきいき出前コンサート 市内各所76ヶ所で開催	・九州交響楽団メンバーによる弦楽 四重奏&オーボエ ・九州管楽合奏団メンバーによるサ ックス4重奏 ほか	10,608人
入場者数合計		13,857人

【事業の成果】

- ・生演奏に触れる機会を通じた広く市民への音楽文化の浸透
- ・継続的な文化芸術活動による鑑賞機会の確保とそれを支える仕組みづくり
- ・人材の養成と交流による市民文化活動の活性化

【運営体制】

「宗像ミアーレ音楽祭2019～響きわたれ！おんがくの風～」実行委員会を組織し、下記6部会を設置し運営を行った。（令和元年度文化庁 劇場・音楽堂等機能強化推進事業 助成事業）

- ・ホールイベント部会 ・ミアーレ合唱部会 ・吹奏楽500人部会 ・市民ステージ部会
- ・楽器体験部会 ・記録部会

【 宗像ミアーレ音楽祭2019 画像 】



※本番日が台風で中止となったため、急きょ前日のリハーサル日にプチ発表会を開催。本番用のTシャツを着用して保護者向けに練習の成果を発表。



※宗像・福津市内中学・高校・大学の吹奏楽部生及び市民楽団およびユリックスジュニアブラスも参加、更にスペシャルゲスト&指揮に、ブラックボトムブラスバンドを迎えての市民参加型大迫力吹奏楽コンサート。

【 宗像ミアーレ音楽祭2019 画像 】

宗像ミアーレ音楽祭 プレコンサート 名曲を旅する（室内楽編）・（オーケストラ編）



※ミアーレ音楽祭 2019 プレコンサートとして九州交響楽団メンバーと白石光隆(ピアノ)が「大作曲家が遺した心の音」と題して贈るクラシックセッション。6月に《室内楽編》7月に《オーケストラ編》を開催。

宗像ミアーレ音楽祭 プレコンサート わくわく・ドキドキ?オーケストラ体験!!・オーケストラと遊ぼう!!



※九州交響楽団によるファミリー向けクラシックコンサート。

夏公演のわくわく・ドキドキ?オーケストラ体験!!は、壮大な宇宙をテーマに「スターウォーズ」や「ジュピター」等演奏。冬公演のわくわく・ドキドキ?オーケストラと遊ぼう!!は、ソリストにピアノの貴公子・金子三勇士を迎え、「ラフマニノフ二番」や「東京オリンピックマーチ」等華々しい曲を演奏。

宗像ミアーレ音楽祭 振替公演 精華女子高等学校吹奏楽部 「吹奏楽部&マーチング」



※ミアーレ音楽祭で中止となった公演を令和2年2月2日に振替公演として開催した。

(1) クラシック事業

『アクロス弦楽合奏団』、『folkハルトシュトイデ&三輪郁』、『ベルリンコンツェルトハウス室内オーケストラ』など12事業を実施した。

また、招聘物でのニューイヤーコンサートとして『ウィーン・シェーンブルン宮殿オーケストラ』公演を実施した。ウィーン発のニューイヤーコンサートであったことから「東京（首都圏）でしか聴けないアーティストが宗像で聴けるとは最高のプレゼントです。」との声もいただいている。好評につき次年度も開催予定。

ウィーン・シェーンブルン宮殿オーケストラ



(2) 音楽事業（クラシック以外）

『精華女子高等学校吹奏楽部コンサート』『バグパイプ世界チャンピオンスペシャルワンコインコンサート』など8事業を実施した。

9月22日の宗像ミアーレ音楽祭で開催予定だった『精華女子高等学校吹奏楽部コンサート』は、翌年令和2年2月2日に延期して開催した。

『バグパイプ世界チャンピオンスペシャルワンコインコンサート』は、バグパイプ世界大会で4年連続優勝を誇る本場スコットランドの世界チャンピオンが、「蛍の光」などスコットランド民謡を中心に演奏。本場のバグパイプの響きをワンコイン(500円)で堪能できるコンサートとなった。

バグパイプ世界チャンピオン スペシャルワンコインコンサート



(3) 九州管楽合奏団

毎年完売する大好評の子ども向けコンサート『九管ポップス ファミリーコンサート』、『小学4年生文化芸術鑑賞事業』のホール公演や幼稚園・保育所でのアウトリーチ事業に加え、ユリックスの育成事業として、市内中学校6校の吹奏楽部に九州管楽合奏団の演奏者（楽器別に8人）を夏季と冬季の年2回派遣し、奏法指導と合奏指導を行った。（冬の部は、新型コロナウイルス感染予防として中学校休校のため3校中止）さらに、中学校を対象とした「いきいき出前コンサート」、「クリニックコンサート」を実施した。

九管ポップス ファミリーコンサート



(4) ユリックスジュニアブラス

宗像市内小学生を対象として団員を募集し、26年4月に団員14名でスタートした『ユリックスジュニアブラス』は、九州管楽合奏団のチューバ奏者・丸田友博氏、パーカッション奏者・吉田美奈子氏の指導のもと、ステージでの披露を目指して、毎週火曜日を定例練習日として、熱心な練習を行った。むなかた吹奏楽祭、500人コンサートなど、市の主要イベントで演奏を披露し、市民の皆様から温かい激励の拍手をいただいた。

団員数は令和2年3月現在35名（卒団予定者9名）となりより一層の活躍が期待される。

令和2年3月以降、新型コロナウイルス感染予防対策で市内小学校が休校したため、活動を休止している。再開した際のフォローを万全としたい。

ユリックスジュニアブラス こども芸術祭



(5) いきいき出前コンサート

「ホールで生の音楽を聴きたいけど、なかなか足を運ぶことができない。」そんな方々へ、プロの演奏家が「その場所」まで出向き、「生の演奏」をお届けし、プロの演奏家による本物の音を通して、「生きる喜び」や「感動する心」、「豊かな感受性」を育むことを目的としている。

本年度は、幼稚園、保育園、小、中学校、高齢者福祉施設、障がい者福祉施設、病院など年間を通して、市内各所76ヵ所で、いきいき出前コンサートを実施した。

幼稚園、保育園向けコンサート 「九州管楽合奏団 サックス4重奏」



小学生向けコンサート 「九州交響楽団 弦楽四重奏」、「アルケミスト」



高齢者福祉施設、障がい者福祉施設向けコンサート



(6) スマイルキッズプログラム

宗像市は平成24年度に「子ども基本条例」を制定しているが、国民生活基礎調査によると、日本の子どもの相対的貧困率は13.9%と、子ども7人に1人は貧困層に属しているという社会環境がある。それを受けて、宗像ユリックスは子どもに優しいまちづくりに向けて、アウトリーチ・ワークショップ・ホールコンサートなどの子ども向け事業を体系的に組み立て、公共ホールの使命を果たすべく事業を実施している。

現在、未就園児とその母親を対象とした無料のコンサート「すくすくコンサート」を年間10回開催しており大変好評である。その「すくすくコンサート」を家族で楽しみたいとのニーズを受けて、有料500円にて「すくすくワンコインコンサート」を開催し好評を博した。

未就園児とその母親を対象としたコンサート「すくすくコンサート」



「すくすくワンコインコンサート」イベントホールフロア



「すくすくワンコインコンサート」ハーモニーホール



(7) 吹奏楽部活性化事業

中学校の吹奏楽部の活動は、地域の貴重な文化資源であるという認識から、各中学校の吹奏楽部を対象とした事業に着手した。市内6校の吹奏楽部に九州管楽合奏団の演奏者（楽器別に8人）を夏季と冬季の年2回派遣し、奏法指導と合奏指導を行った。（冬季は新型コロナウイルス感染防止の為の部活動停止により3校が中止）

更に、中学校を対象とした「いきいき出前コンサート」、「クリニックコンサート」を実施した。

本事業は3ヵ年計画で取り組み、改善を加えながら事業を発展させることで、吹奏楽部活動を活性化させてきた。次年度からは獲得したノウハウを活かしながら更なる発展を目指す。

学校での合奏指導、クリニックコンサートでのパート指導



(8) 映画事業

12作品を上映し、総入場者数5,391人。前年に対し、173人の減、1作品当たりの平均入場者数は434人となった。ここ数年、入場者数が増えてきており、今年度も前半は入場者数が1,000人を超える作品が出るなど好調に推移していたが、新型コロナウイルスの影響により、1月以降は入場者数が落ち込んだ。新年度は新型コロナウイルスが落ち着いた後、積極的な広報活動により、平均入場者数500人を目指していく。

5月上映「日々是好日」入場者数1,200人



3月上映 アカデミー賞3冠「新聞記者」



(9) 演劇・ミュージカル事業

『ブルガリアカザンラック民族舞踊団』、『劇団飛行船 アラジンと魔法のランプ』の2本の事業を実施した。

(10) 古典芸能

『ゆりっくす日曜百円寄席』を実施した。『ゆりっくす日曜百円寄席』は、13年間続いている長寿企画で、度々チケットが完売となるなど安定して人気が高い。出演は「宗像落語会」とゲスト出演の全国各地で活躍するアマチュア落語家で、洗練された話術が好評であった。さらに今年度は、アマ落語競演会も開催した。

(11) 美術事業

美術事業は、「県展宗像ブロック展」、「原町アートストリート～大きなクスの木の下で 美術館展 Vo11～」の2事業を開催予定していたが、「原町アートストリート～大きなクスの木の下で 美術館展 Vo11～」は、新型コロナウイルスの影響により中止となった。

「原町アートストリート～大きなクスの木の下で 美術館展 Vo11～」は、「アート×観光」をテーマに旧唐津街道の街並みを歩きながら気軽にアートに触れるという企画で開催する予定だった。

(12) 宗像市との連携事業

「宗像市文化芸術のまちづくり10年ビジョン」の取り組みとして、「小学4年生文化芸術鑑賞事業」を行った。これは小学生に本物の文化芸術を鑑賞する機会を提供するものである。九州管楽合奏団の団員が各学校を事前に訪問し、マナー等をレクチャーするなどの工夫を行った。

宗像市からの受託が本年度で終了するため、今回が最後の公演となった。

小学4年生文化芸術鑑賞事業 学校レクチャー



小学4年生文化芸術鑑賞事業 九州管楽合奏団（指揮：橘 直貴）



PR事業

■ユリックス・サラダ

情報誌『ユリックス・サラダ』の発行部数は、78,200部（宗像市広報 35,000部 福津市広報27,400部 宮若市12,400部 その他 3,400部）。宗像地区への全戸配布のほか、宗像地区以外のユリックス倶楽部会員、マスコミ各社、近隣文化施設などに送付した。

■マスメディアの活用

主催事業の中で事業効率を上げるために必要と思われるイベントについては、TV局ラジオ局に名義共催を依頼し、スポットCMを流すなど販売促進につなげるようにしている。

また、新聞広告、情報専門誌などに各公演の発売前に「プレス資料」を作成し、掲載を依頼するなど、活字媒体を有効に利用し、積極的に情報発信を行った。

■ポスター・チラシなど

ユリックス催し物の内容や開催時期をお知らせするポスター・チラシは、プレイガイドや近隣の文化施設に適宜配布し、主催事業のPRを行った。また、チラシの配布については、主催事業はもちろんのこと、ユリックスでの貸館公演の際にパンフレットに折込みを依頼した。

■ホームページ

公演情報や募集案内など、ユリックスの様々な情報をホームページに掲載し、適宜更新した。常に、各施設の案内から利用料金、主催事業や貸館でのイベント情報、当館までの交通アクセスなど、さまざまな情報を掲載して、お客様の利便性向上に努めている。

■館内掲示

事業ごとに、動画を作成し館内モニターにてPRをしている。チラシ・ポスターより注目度が高く告知効果が高いと思われる。

令和元年度 宗像ユリックス主催事業一覧

NO	月日	事業名	ジャンル	内容	会場	入場料金	収支差額(円)	入場者数	目標数	達成率
1	毎月第2日曜日	ゆりっくす日曜百円寄席	古典	日本の芸能である落語を定期的にお届けする。併せて、地域の落語家の皆様に定期的に発表の場を設け、地域文化の振興を図る。	大和室	100円	▲ 143,670	1,064人	1,800人	59%
2	4/18	スウィング・フーガ～古澤巖 鎮国寺奉納ライブ～	音楽	ヴァイオリニスト・古澤巖が全国の神社仏閣で開催している奉納演奏。6回目となる今年は、2回公演開催。両公演ともに完売。	別格本山 鎮国寺 護摩堂	2,500円	177,440	235人	235人	100%
3	5/1	バグパイプ世界チャンピオン スペシャルワンコインコンサート	音楽	バグパイプ世界大会で4年連続優勝を誇る、本場スコットランドの世界チャンピオンによる公演。「蛍の光」など、スコットランド民謡を中心に演奏した。	ハーモニー	500円	13,220	271人	400人	68%
4	6/1	アルカディア・クワルテット	音楽	さまざまな民族・集団によって音楽的多様性に富むルーマニアから、エキサイティングな弦楽四重奏団が登場。ウィーン古典派の音楽を演奏した。	ハーモニー	1,500円	▲ 771,439	160人	400人	40%
5	6/8	すくすくワンコインコンサート—JAZZOO!!— 助成:文化庁劇場・音楽堂等機能強化推進事業	音楽	毎月開催している「すくすくコンサート」の拡大版として始めたファミリーコンサート。今回は、ジャズをテーマに大人から子どもまで楽しめる曲をお届けした。	イベント	500円	▲ 291,500	450人	350人	129%
6	6/9	名曲を旅する～大作曲家が遺した心の音～【室内楽編】 助成:文化庁劇場・音楽堂等機能強化推進事業	音楽	9月開催の「宗像ミアーレ音楽祭2019」に先駆け、九州交響楽団とソリスト・白石光隆が贈るプレコンサート。室内楽の名曲をお届けした。	ハーモニー	1,000円	▲ 282,426	248人	450人	55%
7	7/6	名曲を旅する～大作曲家が遺した心の音～【オーケストラ編】 助成:文化庁劇場・音楽堂等機能強化推進事業	音楽	9月開催の「宗像ミアーレ音楽祭2019」に先駆け、九州交響楽団とソリスト・白石光隆が贈るプレコンサート。白石光隆による弾き振りなど、オーケストラの魅力が伝わる名曲をたっぷりお届けした。	ハーモニー	2,500円	▲ 1,352,849	403人	450人	90%
8	7/15	ショパン VS リスト～ピアノの巨人たちの肖像～ 助成:文化庁劇場・音楽堂等機能強化推進事業	音楽	19世紀ピアノ界に君臨する二大巨匠・ショパンとリストは史上最大のライバルなのか、それとも同志か?ピアノ界のホープ金子三勇士と文筆家で文化芸術プロデューサーの浦久俊彦が贈る、新感覚トークコンサート。	ハーモニー	2,500円	▲ 414,118	430人	400人	108%
9	7/20	劇団飛行船マスクプレイミュージカル「アラジン ササン王国の不思議なランプ」	演劇	毎年大好評の劇団飛行船公演。今年は世界中の子どもたちに愛される物語「アラジン」を新演出でお届け。	ハーモニー	2,500円	▲ 852,169	642人	500人	128%
10	7/21	ジャジャジャジャーで始まる! わくわく・ドキドキ♡オーケストラ体験!!— JUPITER— 助成:(一財)地域創造	音楽	夏の人気公演がパワーアップして登場!今回は宇宙をテーマに、「スター・ウォーズのテーマ」や「木星」など、大人から子どもまで楽しめる曲を照明演出とともにお届けした。	ハーモニー	1,500円	▲ 1,683,560	550人	400人	138%
11	8/17	アクロス弦楽合奏団 宗像公演	音楽	ヴァイオリニスト景山誠治の呼びかけによりアクロス福岡のオリジナル合奏団として発足した「アクロス弦楽合奏団」。拠点のアクロス福岡開館25周年を記念し、宗像公演が実現した。	ハーモニー	1,500円	▲ 239,305	298人	400人	75%
12	8/18	宗像落語会定例寄席「第三十一回 うぐいす寄席」	古典	毎月の日曜百円寄席に出演している、宗像落語会による定例寄席。	大和室	無料	▲ 10,025	90人	150人	60%
13	8/24	九管ポップスファミリーコンサートスペシャル 助成:文化庁劇場・音楽堂等機能強化推進事業	音楽	九州管楽合奏団とオリタ・ノボッタが贈る、毎年恒例の子ども向けコンサート。今年は歌のまゆおねえさんとダンスのまゆおねえさんをゲストに迎え、スペシャルなコンサートをお届けした。	ハーモニー	1,500円	▲ 704,214	693人	500人	139%
14	9/14	すくすくワンコインコンサート—PIANO MAGIC!!— 助成:文化庁劇場・音楽堂等機能強化推進事業	音楽	毎月開催しているすくすくコンサートの拡大版として始めたファミリーコンサート。昨年も出演したピアノデュオ デュエットウカナエ&ゆかりが、ピアノの魅力たっぷりのプログラムをお届けした。	ハーモニー	500円	▲ 710,832	186人	380人	49%
15	9/16	ブルガリアカザンラック民族舞踊団 宗像ユリックス公演	その他	第16回目のカザンラック民族舞踊団宗像ユリックス公演。太鼓踊りなどの新しい演出と色鮮やかな民族衣装で会場を鮮やかに彩った。パラの女王の来場や、ブルガリア物産展の同時開催も会場を盛り上げた。グローバルアリーナとの共催事業。	ハーモニー	2,000円	▲ 125,618	501人	500人	100%

NO	月日	事業名	ジャンル	内容	会場	入場料金	収支差額(円)	入場者数	目標数	達成率
16	10/16 ~18	第75回福岡県美術展覧会 宗像巡回展【前期】	美術	福岡県美術展覧会の巡回展。日本画と書の入賞作品と宗像地区の入選者作品、また、同地域の福岡県美術協会出品作品を展示。18日には日本画部門合評会を実施。	展示室	高校生以上 200円	▲ 191,883	188人	500人	38%
17	10/22 ~25	第75回福岡県美術展覧会 宗像巡回展【後期】	美術	福岡県美術展覧会の巡回展。洋画と写真の入賞作品と宗像地区の入選者作品、また、同地域の福岡県美術協会出品作品を展示。	展示室	高校生以上 200円	▲ 191,883	297人	500人	59%
18	12/8	年の瀬だよ！全員集合 ゆりっくすアマ落語競演 会！	古典	毎月開催している日曜百円寄席の拡大版として、日本各地で活躍するアマチュア落語家5名を招き、プロ顔負けの話術で観客を魅了した。完売。 目標入場者数150人、達成率100%。	大和室	500円	▲ 84,771	150人	150人	100%
19	12/8	ベルリン・コンツェルトハウス 室内オーケストラ 助成：文化庁劇場・音楽堂 等機能強化推進事業	音楽	ベルリン・コンツェルトハウス管弦楽団第1コンサート マスター・日下紗矢子が率いる、気鋭のアンサンブル 集団4年ぶりの宗像公演。 目標入場者数450人、達成率59%。	ハーモニー	4,000円	▲ 2,021,051	264人	450人	59%
20	1/11	New Year's Concert 2020 ウィーン・シェーンブルン宮 殿オーケストラ 助成：文化庁劇場・音楽堂 等機能強化推進事業	音楽	シェーンブルン宮殿から飛び出した楽団による、遊び 心あふれ華麗なニューイヤーコンサートをお届けし た。 目標入場者数500人、達成率99%。	ハーモニー	5,000円	▲ 1,983,756	493人	500人	99%
21	1/18	フォルクハルト・シュタイデ& 三輪 郁 助成：文化庁劇場・音楽堂 等機能強化推進事業	音楽	ウィーン・フィルハーモニー管弦楽団の第1コンサート マスターを務めるフォルクハルト・シュタイデによるリサ イタル。 目標入場者数400人、達成率91%。	ハーモニー	3,000円	▲ 496,897	365人	400人	91%
22	2/11	わくわく・ドキドキオーケス トラと遊ぼう！！—Olympiad — 助成：(一財)地域創造	音楽	九州交響楽団による、ファミリー向けの本格クラシック コンサート。冬公演としては3回目。今回はソリストに 金子三勇士を迎え、公開リハーサルやミニコンサート も開催した。 目標入場者数400人、達成率107%。	ハーモニー	1,500円	▲ 2,249,735	429人	400人	107%
23	3/7	すくすくワンコインコンサート —おとのえのぐ— 助成：文化庁劇場・音楽堂 等機能強化推進事業	音楽	毎月行っているすくすくコンサートの拡大版として開催 しているワンコインコンサート。親子、母親同士の交流 も図る。今回はアコーディオン、ギター、ヴァイオリン、 アイリッシュハーブの編成でお届けした。 目標入場者数400人、達成率24%。	ハーモニー	500円	▲ 269,259	95人	400人	24%

令和元年度 宗像ユリックス主催事業一覧・・・宗像ミアーレ音楽祭

助成:文化庁劇場・音楽堂等機能強化推進事業

NO	月日	事業名	ジャンル	内容	会場	入場料金	入場者数	収支差額 (円)
24	9/22	ミアーレ・ジュニア合唱団コンサート スペシャルゲスト: アルケミスト&渡辺悠	音楽	宗像ミアーレ音楽祭のために結成された、市内の小学生によるミアーレ・ジュニア合唱団のコンサート。台風の影響により公演中止。公演予定日の前日に保護者向けの発表会を行った。	ハーモニー	500円	—	▲ 861,306
25	9/23	九響と散策する名曲の小径	音楽	宗像ミアーレ音楽祭のメインイベントとして、指揮・飯森範親、ソリスト・白石光隆、管弦楽・九州交響楽団のクラシックコンサート。台風の影響により公演中止。	ハーモニー	4,000円	—	▲ 1,602,121
26	9/22 ~23	市民ステージ	音楽	アマチュア演奏家によるステージ。 台風の影響により開催中止。	ホワイエ レストラン イベント	無料	—	0
27	9/23	楽器で遊ぼう! 音のミュージアム	その他	市内の音楽団体、学生の協力により、管楽器、弦楽器、打楽器の体験ができる。 台風の影響により開催中止。	展示室	無料	—	0
28	11/24	ミアーレ吹奏楽団 500人コンサート	音楽	宗像・福津市内の中学、高校、大学の吹奏楽部、市民吹奏楽団、ユリックス ジュニアプラスが大集合。司会にフルート奏者でフリーアナウンサーの中西久美を、スペシャルゲストにBlack Bottom Brass Bandを迎え、美BAKU音(びばくおん)をテーマに音楽をお届けした。	イベント	1,000円	700人	▲ 1,566,258
29	2/2	精華女子高等学校吹奏楽部「吹奏楽&マーチング」	音楽	9月の宗像ミアーレ音楽祭で開催予定だった、全国屈指のブラスバンド「精華女子高等学校吹奏楽部」の振替公演。 目標入場者数1339人、達成率74%。	イベント	2,000円	989人	304,642
		いきいき出前コンサート (すくすくコンサート含む) ※別紙一覧表有	音楽	「ホールで生の音楽を聴きたいけど、なかなか足を運ぶことができない」そんな方々へ、プロの演奏家が「その場所」まで出向き「生の演奏」をお届けした。	市内各所	無料	10,608人	▲ 4,074,552

令和元年度 宗像ユリックス主催事業一覧・・・ワークショップ

助成: 文化庁劇場・音楽堂等機能強化推進事業(ユリックス ジュニアプラスを除く)

NO	月日	事業名	ジャンル	内容	会場	入場料金	入場者数	収支差額 (円)
1 ~ 2	5/25 ~ 26	課題曲付き クリニックコンサート	音楽	地域の吹奏楽部振興と発展を目的として開催した、宗像・福津市内中学校限定の楽器クリニック。吹奏楽コンクールの課題曲を主に、九州管楽合奏団が指導を行った。また、初の試みとして1日目にアンサンブルコンテストのプレコンクールも行った。	イベント	1,500円	163人	▲ 1,908,401
3	6/2	「ショパンvsリスト」が もっと楽しくなる！ プレ音楽講座♪	音楽	7月開催の「ショパンvsリスト」の公演に先駆け、ナビゲーターの浦久俊彦を講師に迎え、ショパンとリストの知られざる歴史をたどりながら、彼らの軌跡を追う音楽講座。完売。	リハーサル	500円	50人	▲ 213,336
4 ~ 15	7月 ~ 9月	ミアーレ・ジュニア合唱団 合唱練習	音楽	宗像ミアーレ音楽祭「ミアーレ・ジュニア合唱団コンサート」に向けて、7月より11回の合唱練習を実施し、12回目を保護者向けの発表会とした。	ハーモ ニー ほか	無料	960人	-
16	8/3	1 day Park Festival (わんぱくフェス)	その他	「バックステージツアー」 イベントホールの裏側を職員の解説付きで案内した。 2回実施。	イベント	無料	18人	-
			その他	「プラネタリウム解説ツアー・解体SHOW」 プラネタリウムスタッフによる特別解説ツアーと以前 使用していたプラネタリウムの解体SHOWを実施。	その他	無料	46人	-
			その他	「カラダと心で楽しい国際理解体験」 講師が海外活動を通じて体験した、価値観の多様性 などを授業とクバーラ(マダガスカル)の鬼ごっこで楽 しく学ぶ。	イベント	100円	75人	▲ 106,234
			音楽 ダンス	「アフリカンMUSIC体験・アフリカダンス体験」 アフリカの民族楽器・ジェンベを使った体験や、アフリ カのダンスを通して熱い大地を感じる体験。	リハーサル	300円	25人	▲ 294,800
			その他	「親子で楽しむカラダ遊び&バードコール作り ~14ひきのあさごはん~」 絵本「14ひきのあさごはん」を題材に、イメージを膨ら ませてカラダ遊びをした。2回実施。	展示室	800円	26人	▲ 125,618
17	8/31	アルケミスト&渡辺 悠 スペシャルミニコンサート	音楽	ミアーレ・ジュニア合唱団と共演するスペシャルゲスト のアルケミストが、本公演に先駆け合唱団とその保護 者を対象に1時間のコンサートを開催。コンサートの あと、共演曲目の「さくら通り」と「あの空」を指導して いただいた。	ハーモニー	500円	214人	▲ 95,314
18	8/20	ホップ・ステップ・クリニック 夏の陣 自由ヶ丘中	音楽	宗像市内の中学校吹奏楽部の更なる飛躍のお手伝 いとして、今年度より開催。市内全吹奏楽部に年間2 回、九州管楽合奏団員を指導者として派遣し、それぞ れの時期に合った演奏力の向上を目指す。	各中 学 校 吹 奏 楽 部	無料	20人	▲ 120,000
19	8/22	ホップ・ステップ・クリニック 夏の陣 中央中					31人	▲ 120,000
20	8/26	ホップ・ステップ・クリニック 夏の陣 玄海中					20人	▲ 90,000
21	9/7	ホップ・ステップ・クリニック 夏の陣 河東中					30人	▲ 120,000
22	9/16	ホップ・ステップ・クリニック 夏の陣 城山中					50人	▲ 150,000
23	9/29	ホップ・ステップ・クリニック 夏の陣 日の里中					20人	▲ 120,000
24	11/17	アンサンブルクリニック 日の里中	音楽	11月23日開催のアンサンブルプレコンテストに参加す る学校を対象に、事前クリニックを実施。アンサン ブルを充実させることで全体合奏の充実につなげるこ とを目指す。	各中 学 校 吹 奏 楽 部	無料	4人	▲ 15,000
25	11/17	アンサンブルクリニック 中央中					4人	
26	11/17	アンサンブルクリニック 河東中					8人	
27	11/17	アンサンブルクリニック 城山中					8人	
28	11/23	アンサンブルプレコンテスト	音楽	12月に開催されるアンサンブルコンテストに向け、コ ンテスト同様の響きや進行を体験する場を設けた。吹 奏楽育成事業アドバイザーの村岡氏による講評もあ り、出場者は本番さながらの空気を味わえた。	ハーモニー	無料	100人	-
29	1/25	ホップ・ステップ・クリニック 冬の陣 玄海中	音楽	宗像市内の中学校吹奏楽部の更なる飛躍のお手伝 いとして、今年度より開催。市内全吹奏楽部に年間2 回、九州管楽合奏団員を指導者として派遣し、それぞ れの時期に合った演奏力の向上を目指す。	各中 学 校 吹 奏 楽 部	無料	17人	▲ 90,000
30	2/15	ホップ・ステップ・クリニック 冬の陣 河東中					40人	▲ 120,000
31	2/14	ホップ・ステップ・クリニック 冬の陣 城山中					52人	▲ 150,000
32	毎週 火曜日	ユリックス ジュニアプラス	音楽	市内小学校3年生から6年生を公募し、35名からなる 金管プラスバンド。毎週火曜日が練習日(年間46回) で、イベントでの演奏回数は9回。	リハーサ ル	月会費	1,610人	▲ 512,992

令和元年度 宗像ユリックス主催事業一覧・・・ユリックス名画シアター

NO	月日	事業名	ジャンル	内容	会場	入場料金	入場者数	収支差額 (円)
1 ~ 12	毎月1 回	ユリックス名画シアター 12作品を上映	映画	【上映作品】(上映日) ・「妻よ薔薇のように 家族はつらいよ3」(4/26 金曜日) ・「日日は好日」(5/29 水曜日) ・「ドリーム」(6/28 金曜日) ・「ほげますから、よろしく願います。」(7/13 土曜日) ・「セロ弾きのゴーシュ/ちいさな英雄」(8/25 日曜日) ・「母さんがどんなに僕を嫌いでも」(9/29 日曜日) ・「こんな夜更けにバナナかよ 愛しき実話」(10/27 日曜日) ・「洗骨」(11/26 火曜日) ・「グリーンブック」(12/17 火曜日) ・「そらのレストラン」(1/31 金曜日) ・「長いお別れ」(2/28 金曜日) ・「新聞記者」(3/27 金曜日)	ハーモニー	会員 700円 一般 900円	5,218人	▲ 2,891,869
13	7/13	ロビーライブ 「ムードテナーのひとつとき」	音楽	テナーサクスの木浦正人氏によるロビーライブ。聴きなじみのある曲を中心にお届けした。	ハーモニー	無料	181人	-
14	9/29	ロビーライブ 「おはなし連弾『スイミー』 『ドビュッシー』」	音楽	ピアノデュオ☆ルフレによるロビーライブ。読み聞かせと音楽をコラボレーションした演奏を披露。	ホワイエ	無料	60人	-

令和元年度 宗像市からの共催事業・受託事業

NO	月日	事業名	ジャンル	内容	会場	入場料金	入場者数	収支差額 (円)
1	6/15 ~ 16	第39回 むなかた文化祭	その他	市文化協会と一般団体が日ごろの成果を発表。 (華道・盆栽)	ギャラリー	無料	300人	▲ 1,055,930
2	6/16		その他	市文化協会と一般団体が日ごろの成果を発表。 (茶道)	和室	呈茶席 300円 薄茶席 500円	100人	
3	6/21 ~ 23		その他	市文化協会と一般団体が日ごろの成果を発表。 (美術)	ギャラリー	無料	300人	
4	6/22		その他	市文化協会と一般団体が日ごろの成果を発表。 (民謡・吟剣詩舞)	ハーモニー	無料	100人	
5	6/23		その他	市文化協会と一般団体が日ごろの成果を発表。 (舞踊・謡曲)	ハーモニー 大和室	無料	250人	
6	6/30		その他	市文化協会と一般団体が日ごろの成果を発表。 (三曲・音楽)	ハーモニー	無料	650人	
7	11/9 ~ 10		その他	市文化協会と一般団体が日ごろの成果を発表。 一般展示部門	展示室	無料	300人	
8	11/10		その他	市文化協会と一般団体が日ごろの成果を発表。 一般舞台部門	ハーモニー	無料	540人	
9	7/7	第39回 むなかた吹奏楽祭	音楽	宗像市および近隣の中学校・高校・一般の吹奏楽団体による演奏会。	イベント	無料	2,000人	▲ 203,810
10	10/13	第21回むなかた子ども芸術祭	その他	宗像市内で活動するダンスや演劇などのグループに所属する子どもたちが、日ごろの成果を発表。	ハーモニー	高校生以上 500円	730人	▲ 403,681
11	11/7	ユリックスでの芸術鑑賞事業 九州管楽合奏団演奏会	音楽	宗像市内の小学校4年生を対象に実施している芸術鑑賞事業。児童は公演前までに各学校で鑑賞時のマナーなどのレクチャーを受けて鑑賞した。(2回公演)	ハーモニー	無料	892人	524,240

令和元年度 いきいき出前コンサート一覽 計76回

すくすくコンサート・・・未就園児とその母親を対象としたコンサート・・・実施回数 10 回

Table with columns: 回数, 公演日, 編成, 実施場所, 実施時間, 使用ホール, 総入場者数. Rows 1-12 listing various community events.

市内幼稚園・保育園全園へ・・・実施回数24 回

Table with columns: 回数, 公演日, 編成, 実施場所, 実施時間, 使用ホール, 総入場者数. Rows 1-24 listing events at kindergartens and nurseries.

市内小学校全校へ・・・実施回数19 回

Table with columns: 回数, 公演日, 編成, 実施場所, 実施時間, 使用ホール, 総入場者数. Rows 1-19 listing events at elementary schools.

福祉施設・病院へ・・・実施回数8 回

Table with columns: 回数, 公演日, 編成, 実施場所, 実施時間, 使用ホール, 総入場者数. Rows 1-13 listing events at welfare facilities and hospitals.

まちかどへ・・・実施回数11 回

Table with columns: 回数, 公演日, 編成, 実施場所, 実施時間, 使用ホール, 総入場者数. Rows 1-17 listing events in various districts.

市内中学校全校へ・・・実施回数 4 回

Table with columns: 回数, 公演日, 編成, 実施場所, 実施時間, 使用ホール, 総入場者数. Rows 1-7 listing events at middle schools.

年間入場者数合計

Summary table showing total audience numbers: 10,568.

4335

883

741

405

65

150

90

60

100

110

75

40

30

103

60

235

160

204

142

中止

中止

中止

中止

中止

中止

中止

中止

中止

中止

中止

中止

中止

中止

中止

中止

中止

中止

中止

中止

中止

中止

中止

中止

中止

中止

中止

中止

中止

中止

中止

中止

中止

中止

中止

中止

中止

中止

中止

中止

中止

中止

中止

中止

中止

中止

中止

中止

中止

中止

中止

中止

中止

中止

中止

中止

中止

中止

中止

中止

中止

中止

中止

中止

中止

中止

中止

中止

中止

中止

中止

中止

中止

中止

中止

中止

中止

中止

中止

中止

中止

中止

中止

中止

中止

中止

中止

中止

中止

中止

中止

中止

中止

中止

中止

中止

中止

中止

中止

中止

中止

中止

中止

中止

中止

中止

中止

中止

中止

中止

中止

中止

中止

中止

中止

中止

中止

中止

中止

中止

中止

中止

中止

中止

中止

中止

中止

中止

中止

中止

中止

中止

中止

中止

中止

中止

中止

中止

中止

中止

中止

中止

中止

中止

中止

中止

中止

中止

中止

中止

中止

中止

中止

中止

中止

中止

中止

中止

中止

中止

中止

中止

中止

中止

中止

中止

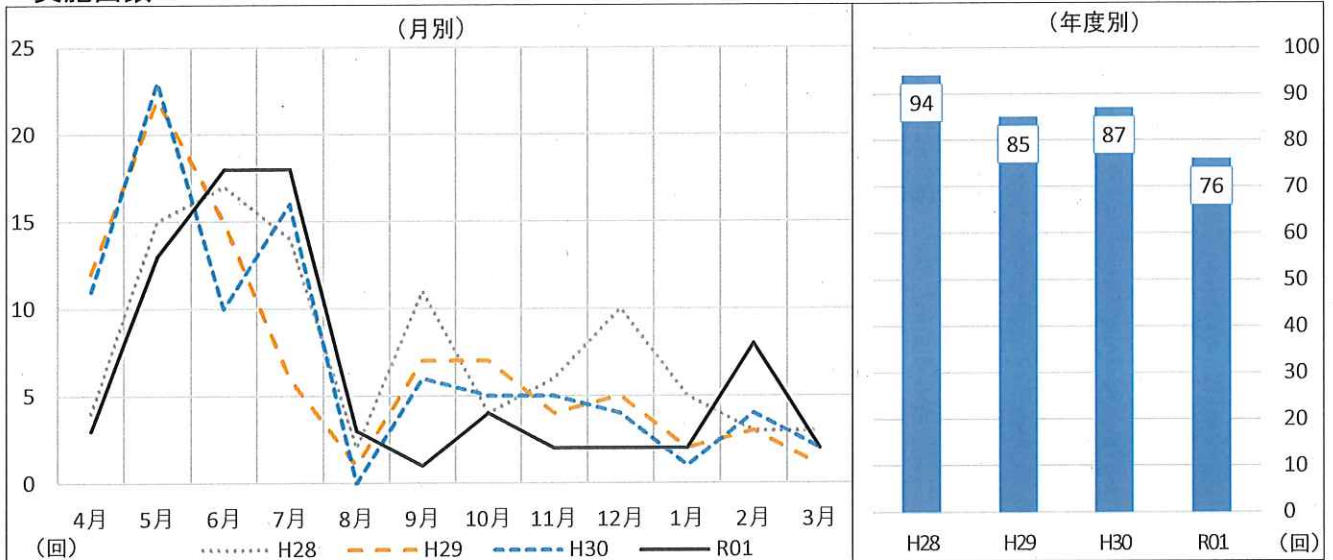
中止

中止

中止

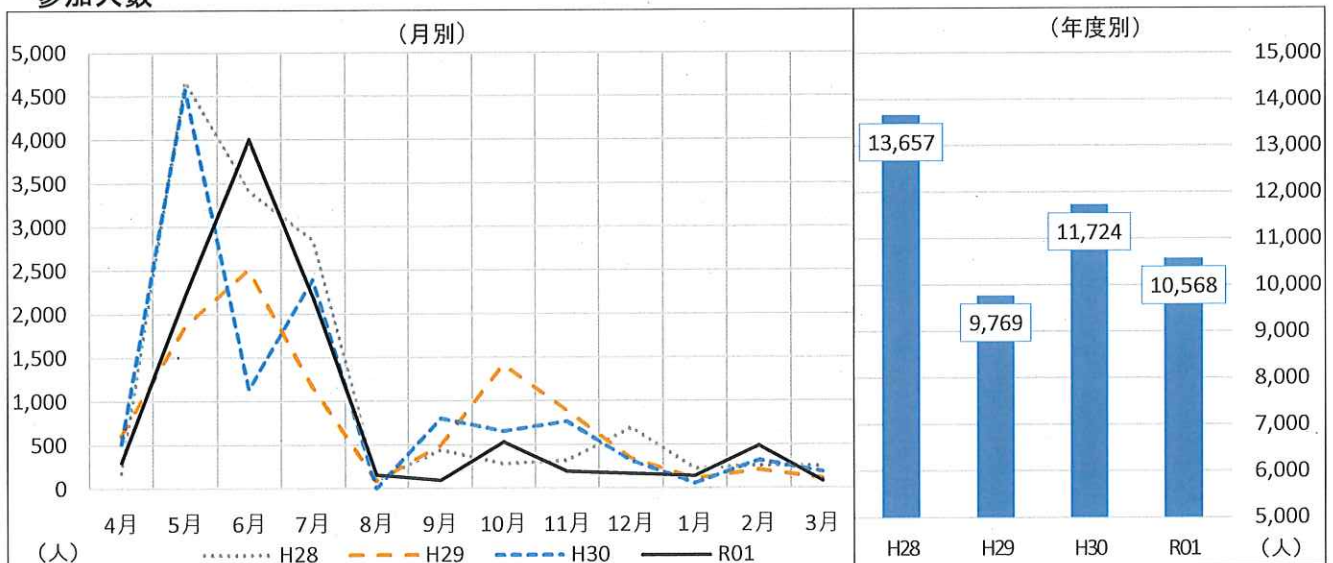
アウトリーチ

実施回数



	4月	5月	6月	7月	8月	9月	10月	11月	12月	1月	2月	3月	合計
R01	3	13	18	18	3	1	4	2	2	2	8	2	76
前年度差	△8	△10	8	2	3	△5	△1	△3	△2	1	4	0	△11
前年度比	27.3%	56.5%	180.0%	112.5%	-	16.7%	80.0%	40.0%	50.0%	200.0%	200.0%	100.0%	87.4%
H30	11	23	10	16	0	6	5	5	4	1	4	2	87
H29	12	22	15	6	1	7	7	4	5	2	3	1	85
H28	4	15	17	14	2	11	4	6	10	5	3	3	94

参加人数



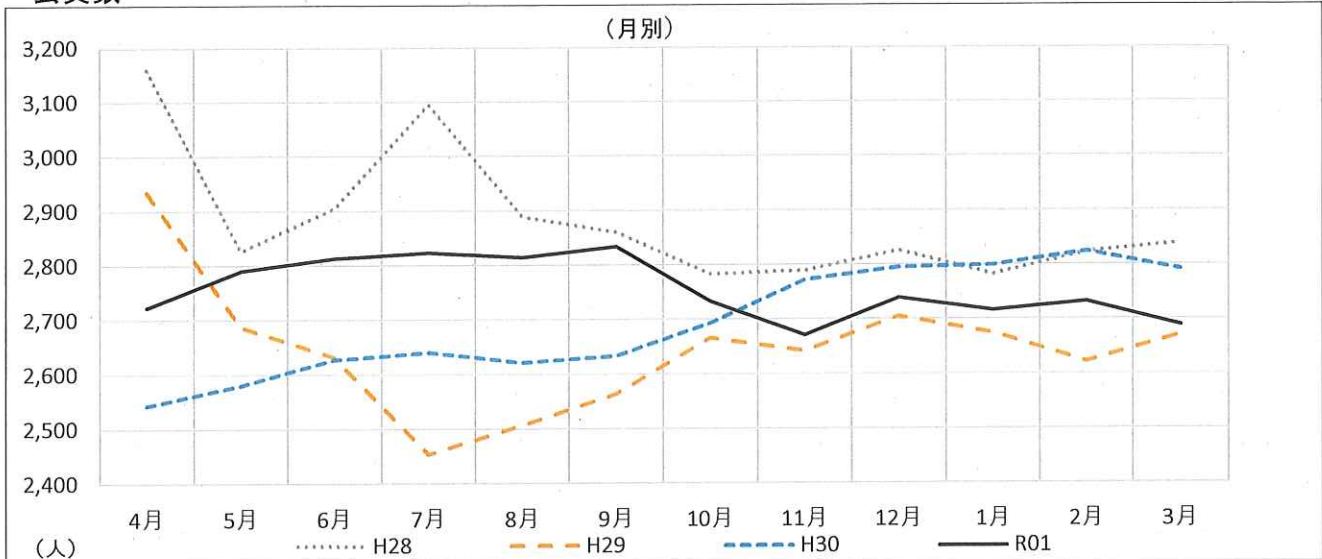
	4月	5月	6月	7月	8月	9月	10月	11月	12月	1月	2月	3月	合計
R01	300	2,219	4,006	2,203	155	90	530	192	165	140	486	82	10,568
前年度差	△219	△2,358	2,869	△189	155	△712	△125	△572	△151	86	166	△106	△1,156
前年度比	57.8%	48.5%	352.3%	92.1%	-	11.2%	80.9%	25.1%	52.2%	259.3%	151.9%	43.6%	90.1%
H30	519	4,577	1,137	2,392	0	802	655	764	316	54	320	188	11,724
H29	605	1,860	2,510	1,160	80	489	1,415	890	341	106	204	109	9,769
H28	178	4,668	3,409	2,849	95	441	280	315	691	225	256	250	13,657

【特記事項】

3月、新型コロナウイルス感染予防のため、6ヶ所中止となった。

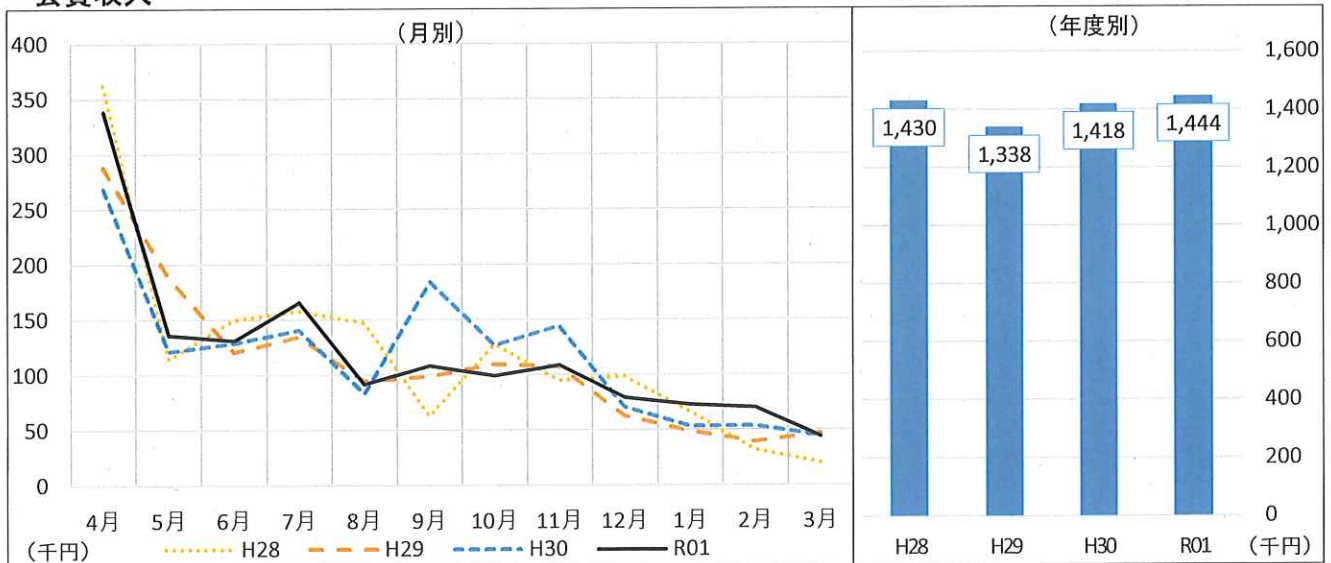
スマイルクラブ

会員数



	4月	5月	6月	7月	8月	9月	10月	11月	12月	1月	2月	3月
R01	2,723	2,790	2,813	2,823	2,814	2,834	2,733	2,671	2,739	2,716	2,732	2,689
前年度差	180	210	186	183	193	201	40	△101	△56	△83	△92	△102
前年度比	107.1%	108.1%	107.1%	106.9%	107.4%	107.6%	101.5%	96.4%	98.0%	97.0%	96.7%	96.3%
H30	2,543	2,580	2,627	2,640	2,621	2,633	2,693	2,772	2,795	2,799	2,824	2,791
H29	2,934	2,687	2,631	2,453	2,506	2,563	2,665	2,641	2,705	2,674	2,621	2,670
H28	3,159	2,826	2,905	3,095	2,889	2,860	2,783	2,789	2,826	2,782	2,823	2,839

会費収入



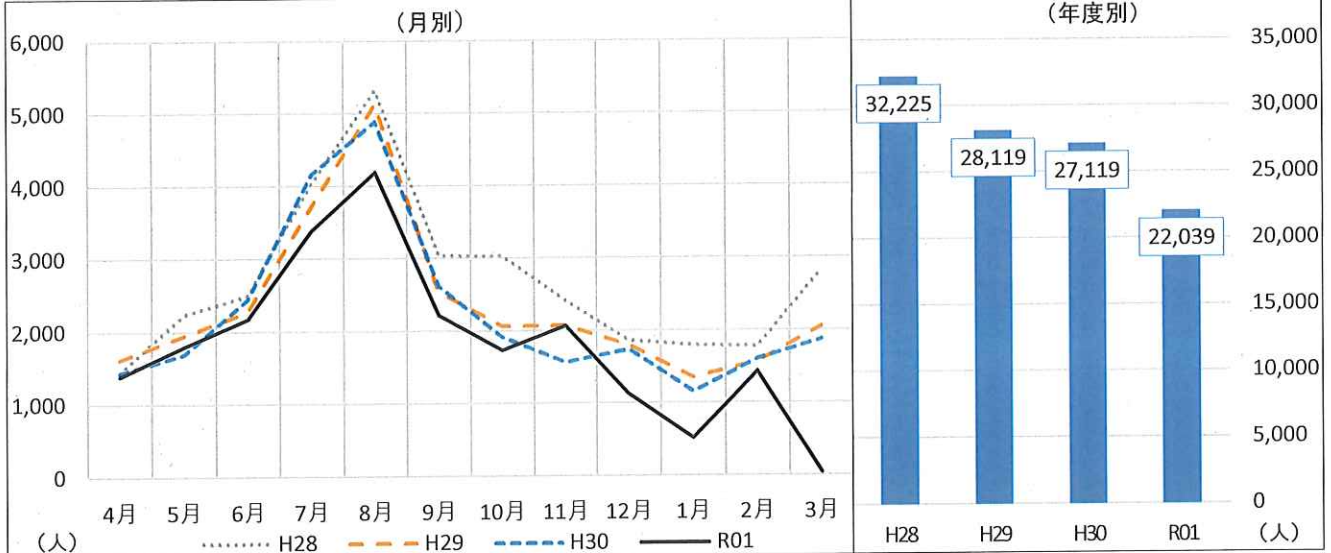
	4月	5月	6月	7月	8月	9月	10月	11月	12月	1月	2月	3月	合計
R01	338,500	136,000	131,000	165,500	91,500	108,000	99,000	108,500	79,000	72,500	70,000	44,000	1,443,500
前年度差	70,000	15,000	2,500	25,000	8,500	△76,000	△28,000	△35,500	8,500	19,500	16,500	△500	25,500
前年度比	126.1%	112.4%	101.9%	117.8%	110.2%	58.7%	78.0%	75.3%	112.1%	136.8%	130.8%	98.9%	101.8%
H30	268,500	121,000	128,500	140,500	83,000	184,000	127,000	144,000	70,500	53,000	53,500	44,500	1,418,000
H29	288,000	188,500	120,500	134,500	94,000	98,500	109,500	107,500	62,500	48,500	39,000	46,500	1,337,500
H28	362,000	114,000	149,500	157,500	147,000	62,500	127,500	94,500	98,000	66,000	31,500	20,000	1,430,000

【特記事項】

- ・会費 500円/年
- ・特典 ユリックス主催事業のチケット料金が10%引き、チケット購入金額100円ごとに5ポイント付与
入会時500ポイント進呈、ユリックス名画シアター1作品がいつでも会員料金700円、託児サービスが無料 ほか

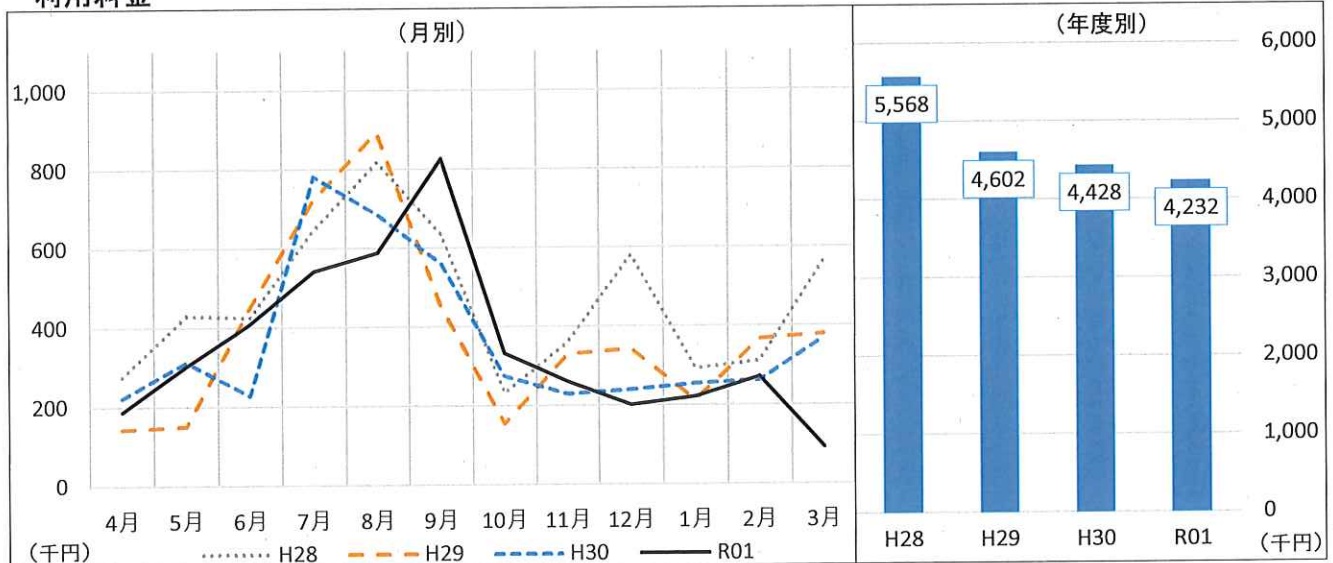
プラネタリウム(1)

利用者数



	4月	5月	6月	7月	8月	9月	10月	11月	12月	1月	2月	3月	合計
R01	1,385	1,794	2,171	3,385	4,188	2,211	1,731	2,065	1,126	516	1,428	39	22,039
前年度差	△51	100	△277	△782	△702	△406	△189	497	△617	△642	△179	△1,832	△5,080
前年度比	96.4%	105.9%	88.7%	81.2%	85.6%	84.5%	90.2%	131.7%	64.6%	44.6%	88.9%	2.1%	81.3%
H30	1,436	1,694	2,448	4,167	4,890	2,617	1,920	1,568	1,743	1,158	1,607	1,871	27,119
H29	1,621	1,949	2,276	3,720	5,124	2,537	2,064	2,071	1,799	1,351	1,562	2,045	28,119
H28	1,438	2,235	2,493	4,031	5,314	3,032	3,028	2,408	1,860	1,791	1,772	2,823	32,225

利用料金



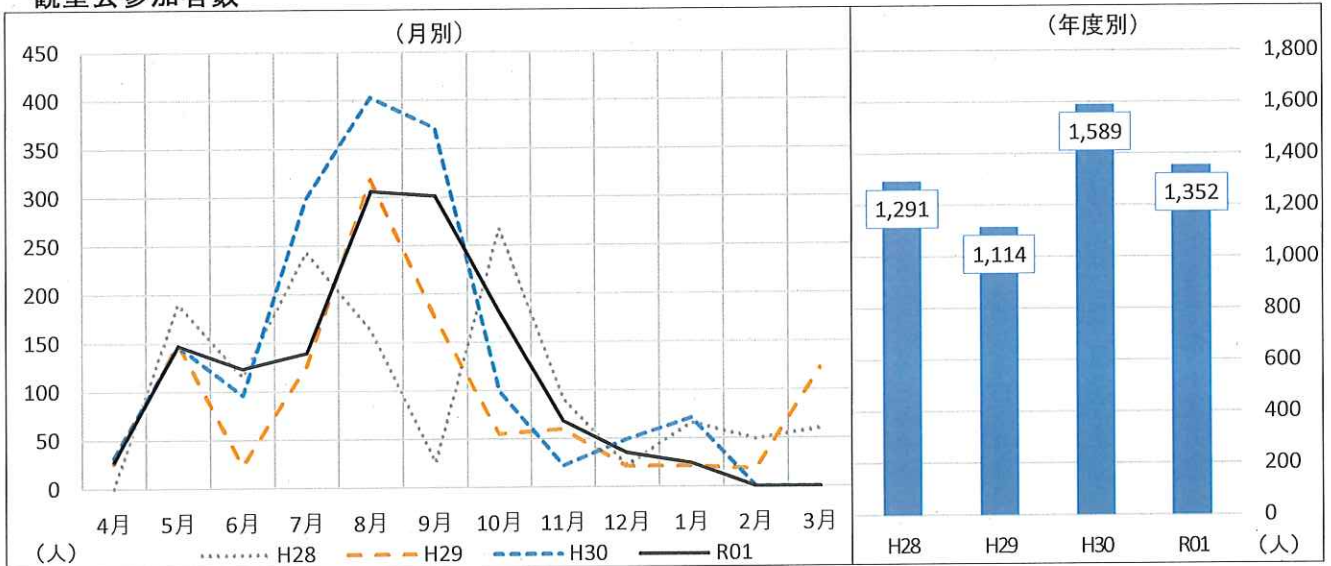
	4月	5月	6月	7月	8月	9月	10月	11月	12月	1月	2月	3月	合計
R01	187,710	302,670	408,900	542,030	587,570	825,850	331,890	259,620	200,930	221,100	271,020	92,650	4,231,940
前年度差	△35,570	△10,900	180,610	△240,130	△98,720	264,730	56,320	29,810	△39,800	△33,480	8,010	△277,020	△196,140
前年度比	84.1%	96.5%	179.1%	69.3%	85.6%	147.2%	120.4%	113.0%	83.5%	86.8%	103.0%	25.1%	95.6%
H30	223,280	313,570	228,290	782,160	686,290	561,120	275,570	229,810	240,730	254,580	263,010	369,670	4,428,080
H29	143,370	151,040	450,300	722,710	894,270	452,180	154,780	330,610	342,850	212,950	367,360	379,370	4,601,790
H28	275,500	429,250	424,960	646,340	817,270	634,310	231,470	360,820	579,720	292,170	310,680	565,800	5,568,290

【特記事項】

1/14(火)～1/31(金) 空調改修工事のため休み。
 新型コロナウイルス感染予防のため、3月3日から3月31日まで臨時休館とした。

プラネタリウム(2)

観望会参加者数



	4月	5月	6月	7月	8月	9月	10月	11月	12月	1月	2月	3月	合計
R01	28	147	123	139	306	301	181	68	35	24	0	0	1,352
前年度差	△4	0	27	△160	△97	△70	82	46	△14	△47	-	-	△237
前年度比	87.5%	100.0%	128.1%	46.5%	75.9%	81.1%	182.8%	309.1%	71.4%	33.8%			85.1%
H30	32	147	96	299	403	371	99	22	49	71	0	0	1,589
H29	26	150	23	125	318	175	55	60	21	21	18	122	1,114
H28	0	190	115	243	162	26	267	91	22	66	49	60	1,291

3 月末プラネタリウム入場者内訳累計

	個人					団体					合計
	幼児	小中学生	大人	無料	計	幼児	小中学生	大人	無料	計	
R01	2,269	3,067	9,060	1,913	16,309	1,606	2,941	1,000	119	5,666	21,975
前年度差	△548	△947	△2,865	△367	△19,430	△245	20	△64	△128	△417	△5,144
前年度比	80.5%	76.4%	76.0%	83.9%	77.5%	86.8%	100.7%	94.0%	48.2%	93.1%	81.0%
H30	2,817	4,014	11,925	2,280	21,036	1,851	2,921	1,064	247	6,083	27,119
H29	2,986	3,997	12,716	2,395	22,094	1,866	2,737	1,104	318	6,025	28,119
H28	3,255	4,272	14,731	2,752	25,010	2,240	3,373	1,287	315	7,215	32,225

【特記事項】

1/14(火)～1/31(金) 空調改修工事のため休み。新型コロナウイルス感染予防のため、3月3日から3月31日まで臨時休館とした。

【プラネタリウム運営事業】

総括

令和元年度のプラネタリウムの来場者数は、夏のおとな向けプログラムの入場者数減や、1月の空調工事、3月の新型コロナウイルス感染症拡大防止のための休館のため、全体の入場者数は22,039人となり、前年度と比較し5,080人減となった。

■プラネタリウムプログラム

こども向けプログラム「ほしぞらクレヨン★」では、星空へのお絵描きやクイズ、ショートストーリーを季節に合わせて内容を変更し今年度は4種類を実施した。来場者がいつも違った内容を楽しめる仕掛けが好評でリピーターが多い。今年度は夏期間のショートストーリーの「地球はどこにいるの？」と宇宙旅行のシーン、クイズなどを新たにオリジナルで制作した。

おとな向けプログラムでは「暮らしと太陽」「月着陸50年」「野辺山観測所50年」「マヤ文明の天文学」といった、暮らしに関わるお話から、過去の月探査計画、日本の電波天文学を取り上げたもの、古代の人々の天体観測についてなど、幅広い内容で実施した。今年は、アメリカのアポロ11号による月着陸から50年であったことから、「月着陸50年」を夏休みにかけて実施したが、入場者数は振るわなかった。おとな向けは合計4種類を実施した。

通年で実施している「リラクセーションプログラム」は、美しい映像や星空・音楽が好評で、安定した集客となっている。

今年度は、プラネタリウムの空調工事のため1月14日～31日に休館、3月3日～31日は、新型コロナウイルス感染症拡大防止のため休館となった。新型コロナウイルス感染症の影響は、2月の団体予約にも影響した。これら休館の影響により、前年と比べ大幅に入場者数が減少した。

■学校団体向け学習プログラム

学習プログラムとして、小学校・中学校向けの各プログラム（4種類）を実施した。前年度比約277人増（11.9%増）の来場者数となった。また、市内学校団体の利用状況は15校中10校（前年比-2）となっている。

■ボランティアスタッフの活動の支援

ボランティアスタッフ（ほしぞらスタッフ）は44人の登録があり、観望会「ほしぞらウォッチング」を始め、様々な事業の企画・運営・補助を担ってもらっている。また、昨年度より缶バッジを制作・販売し、その収益を活動に充てている。

近年は、ボランティアスタッフ個々の環境の変化などから、参加人数が減少しており、課題となっている。こうした状況を踏まえ、昨年度まで続けてきた、こども向けのクリスマス番組制作は行わなかった。今後はどのような活動を行っていくか模索しているところである。

■その他活動

今年度で6期目となった小学生向けの講座「ほしぞら友の会」では、市内外の19人の小学生（4～6年生）が参加し、月1回の講座・工作・観察を行った。12回の講座を予定していたが、3月実施分の12回目は新型コロナウイルス感染症拡大防止のため中止とした。また、今年度も福岡教育大学理科講座天文学教室と連携し、特別観望会を実施し、延べ305人が参加した。科学を担う

施設として、小学生に対する講座を今後も継続していきたい。

また、昨年度に続き、今年度も文化事業部主催事業「わんぱくフェス」にプラネタリウム解説ツアーと解体 SHOW を実施し、合計42人の参加者があった。

番組

＜令和元年度のプログラム＞

区分	プログラム内容	来場者	実施期間
おとな向け	「暮らしと太陽」	1,061人	4～6月
	「月着陸50年」	1,865人	7～9月
	「野辺山観測所50年」	519人	10～12月
	「マヤ文明の天文学」	454人	1～3月
こども向け ほしぞらクルヨン★	「春の夜空の動物たち」	3,241人	4～6月
	「地球はどこにいるの？」	6,264人	7～9月
	「とかげ座のおはなし」	2,253人	10～12月
	「オーロラのおはなし」	1,306人	1～3月
リラクゼーション	「Starry Music ～image19を聴きながら～」	2,020人	通年
学習	小学3年生プログラム 小学4年生プログラム 小学6年生プログラム 中学3年生プログラム	11件 686人 43件 1,735人 1件 80人 2件 96人	通年

第6期ほしぞら友の会



ボランティアの活動風景(観望会「ほしぞらウィッチング」)



観望会、出前講座等

<イベント実施状況>

	区分	イベント名	実施日	参加者人数
1	講座	ほしぞら友の会第1回「オリエンテーション」	4月20日	28人
2	講座	ほしぞら友の会第2回「プラネタリアムのしくみ」	5月18日	25人
3	講座	ほしぞら友の会第3回「望遠鏡工作」	6月22日	23人
4	講座	ほしぞら友の会第4回「月の観察」	7月13日	24人
5	イベント	プラネタリアム解説ツアー/解体SHOW(リックスワグイ)	8月3日	46人
6	講座	ほしぞら友の会第5回「ペットボトルロケット打上げ」	8月17日	20人
7	講座	ほしぞら友の会福岡教育大学望遠鏡観望会	8月21日	36人
8	講座	ほしぞら友の会第6回「太陽系と宇宙の広がり」	9月14日	26人
9	講座	ほしぞら友の会第7回「火薬ロケット工作」	10月12日	26人
10	講座	ほしぞら友の会第8回「火薬ロケット打上げ」	11月16日	33人
11	講座	ほしぞら友の会第9回「流れ星について」	12月14日	20人
12	講座	ほしぞら友の会第10回「日時計・太陽観察」	1月18日	24人
13	講座	ほしぞら友の会第11回「地球について」	2月15日	20人
			合計	351人

<観望会「ほしぞらウォッチング」>

	実施日	内容	解説	天体観望
1	5月11日(土)	月・春の星空	91人	120人
2	6月22日(土)	太陽	82人	100人
3	8月24日(土)	夏の星空	78人	78人
4	9月22日(土)	お月見	—	250人
5	11月16日(土)	特別観望会	—	22人
6	12月26日(木)	部分日食観察会	—	15人
			合計	585人

※「ほしぞらスタンプカード」を実施し令和元年は3～9月の5回の観望会が対象。

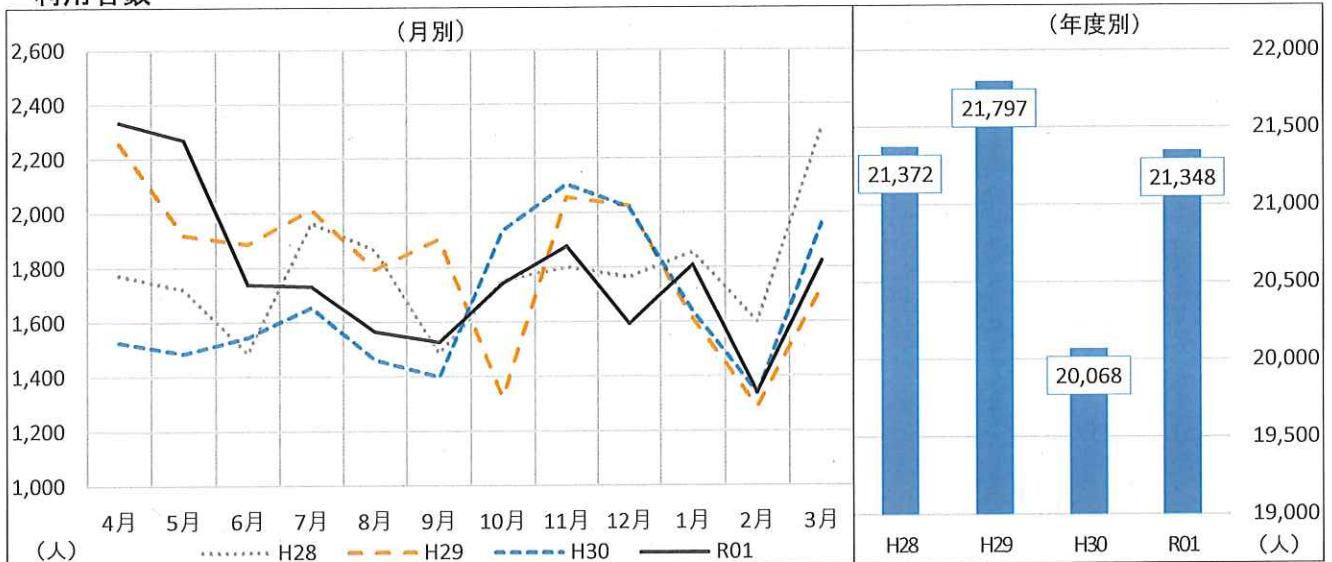
令和元年は金賞(パーフェクト5回参加)12人・銀賞(4回参加)11人・銅賞(3回参加)4人

<出張観望会・出前講座>

	実施日	団体名	参加人数	
1	7月25日(木)	古賀市エコロの森(工作教室・市外)	35人	
2	8月2日(金)	ふれあいの森総合公園(観望会・市内)	100人	
3	8月25日(日)	自由ヶ丘6丁目子ども会(観望会・市内)	50人	
4	9月20日(金)	杜の宮通学合宿(観望会・市外)	25人	
5	10月4日(金)	古賀市病院区育成会(観望会・市外)	24人	
6	10月5日(土)	日の里地区コミュニティ(観望会・市内)	129人	
7	11月9日(土)	海の道むなかた館(観望会・市内)	13人	
			合計	376人

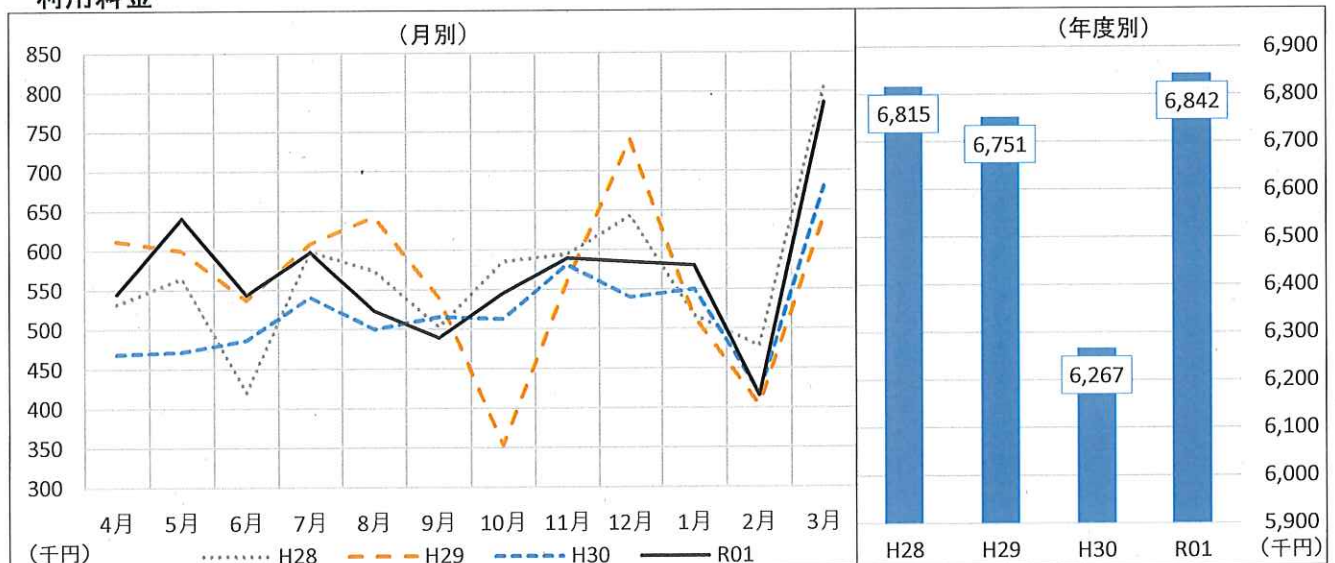
テニスコート

利用者数



	4月	5月	6月	7月	8月	9月	10月	11月	12月	1月	2月	3月	合計
R01	2,334	2,268	1,738	1,731	1,565	1,526	1,743	1,878	1,593	1,808	1,342	1,822	21,348
前年度差	807	782	193	77	104	127	△192	△227	△427	169	4	△137	1,280
前年度比	152.8%	152.6%	112.5%	104.7%	107.1%	109.1%	90.1%	89.2%	78.9%	110.3%	100.3%	93.0%	106.4%
H30	1,527	1,486	1,545	1,654	1,461	1,399	1,935	2,105	2,020	1,639	1,338	1,959	20,068
H29	2,256	1,919	1,886	2,013	1,793	1,904	1,322	2,057	2,025	1,613	1,286	1,723	21,797
H28	1,772	1,720	1,485	1,964	1,864	1,485	1,753	1,801	1,764	1,855	1,599	2,310	21,372

利用料金



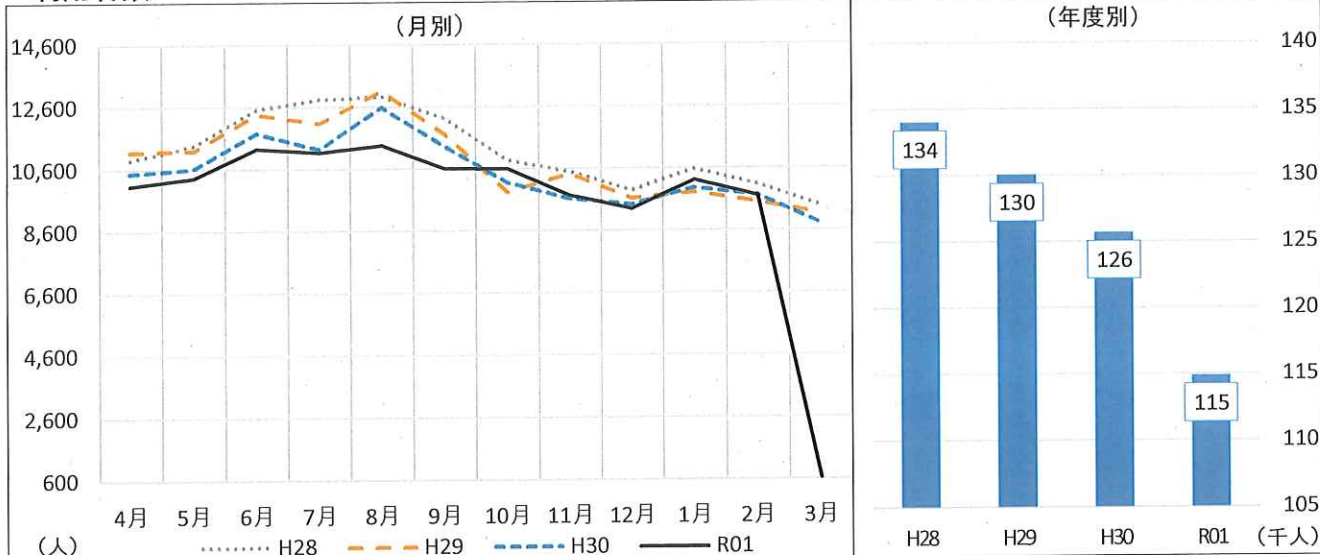
	4月	5月	6月	7月	8月	9月	10月	11月	12月	1月	2月	3月	合計
R01	545,230	640,750	543,650	597,600	523,200	489,350	545,740	589,500	584,800	580,100	415,800	786,340	6,842,060
前年度差	76,490	169,010	57,330	56,720	22,860	△26,430	33,120	8,100	44,700	30,100	△3,060	106,560	575,500
前年度比	116.3%	135.8%	111.8%	110.5%	104.6%	94.9%	106.5%	101.4%	108.3%	105.5%	99.3%	115.7%	109.2%
H30	468,740	471,740	486,320	540,880	500,340	515,780	512,620	581,400	540,100	550,000	418,860	679,780	6,266,560
H29	611,960	599,680	536,960	608,120	642,100	540,080	353,360	559,200	740,140	514,980	403,620	641,160	6,751,360
H28	531,660	564,620	420,420	598,460	573,980	502,860	585,460	594,540	642,940	516,900	478,020	805,500	6,815,360

【特記事項】

1月から3月にかけて、テニスコートの夜間照明のLED化工事を行った。

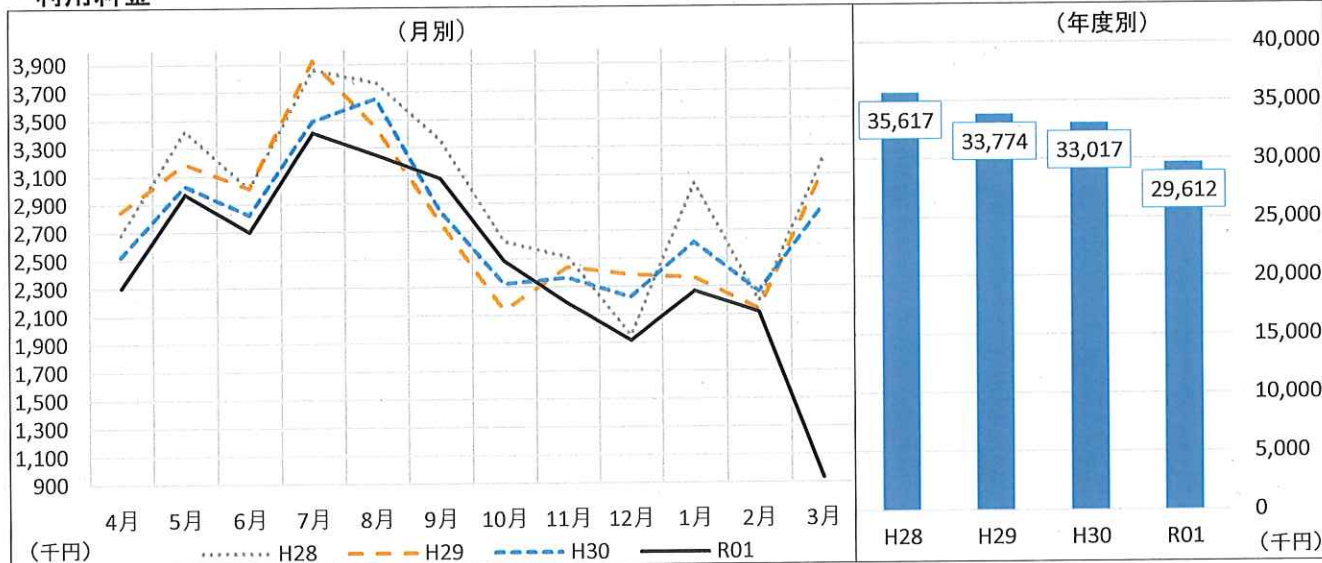
アクアドームプール

利用者数



	4月	5月	6月	7月	8月	9月	10月	11月	12月	1月	2月	3月	合計
R01	10,058	10,309	11,244	11,125	11,350	10,596	10,588	9,725	9,290	10,207	9,701	652	114,845
前年度差	△404	△295	△511	△103	△1,226	△721	444	101	△130	243	△21	△8,166	△10,789
前年度比	96.1%	97.2%	95.7%	99.1%	90.3%	93.6%	104.4%	101.0%	98.6%	102.4%	99.8%	7.4%	91.4%
H30	10,462	10,604	11,755	11,228	12,576	11,317	10,144	9,624	9,420	9,964	9,722	8,818	125,634
H29	11,158	11,195	12,362	12,067	13,111	11,721	9,847	10,426	9,634	9,827	9,507	9,135	129,990
H28	10,894	11,354	12,515	12,828	12,924	12,215	10,871	10,484	9,885	10,564	10,064	9,386	133,984

利用料金



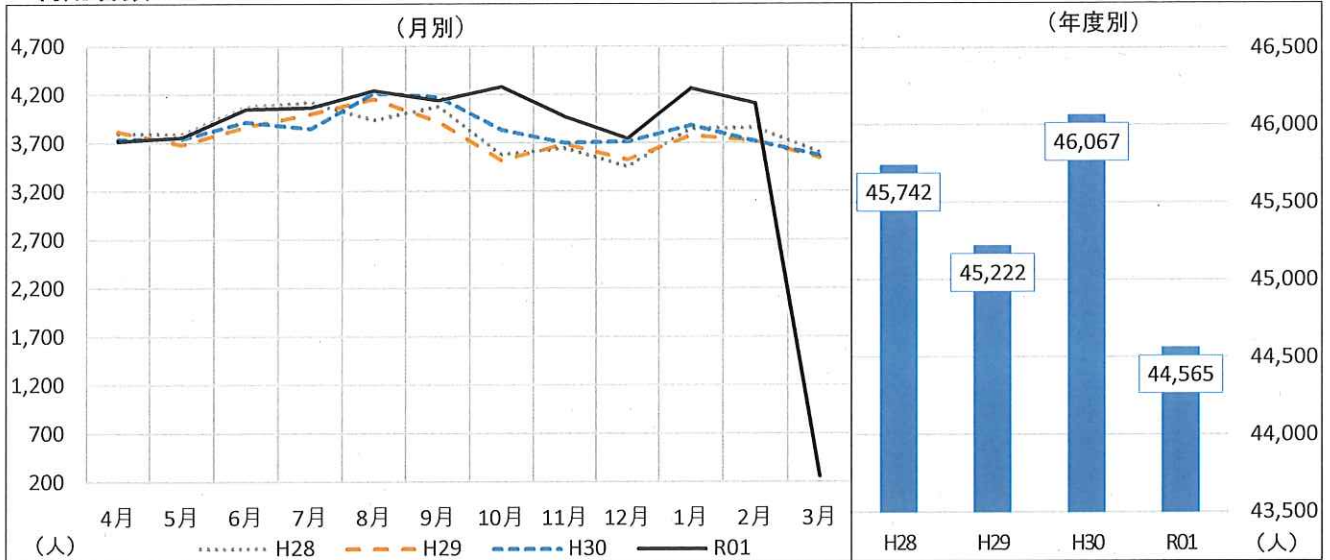
	4月	5月	6月	7月	8月	9月	10月	11月	12月	1月	2月	3月	合計
R01	2,305,880	2,970,875	2,700,540	3,409,435	3,248,020	3,079,200	2,485,240	2,181,840	1,916,500	2,265,650	2,114,700	934,593	29,612,473
前年度差	△222,270	△60,205	△120,900	△81,290	△402,585	235,050	164,500	△182,690	△308,210	△347,555	△147,480	△1,930,482	△3,404,117
前年度比	91.2%	98.0%	95.7%	97.7%	89.0%	108.3%	107.1%	92.3%	86.1%	86.7%	93.5%	32.6%	89.7%
H30	2,528,150	3,031,080	2,821,440	3,490,725	3,650,605	2,844,150	2,320,740	2,364,530	2,224,710	2,613,205	2,262,180	2,865,075	33,016,590
H29	2,849,330	3,191,165	3,014,090	3,922,150	3,448,710	2,767,660	2,135,575	2,441,940	2,387,170	2,364,850	2,137,440	3,113,560	33,773,640
H28	2,684,790	3,425,075	3,009,680	3,857,845	3,766,325	3,352,505	2,625,725	2,510,655	1,951,445	3,037,520	2,192,180	3,203,195	35,616,940

【特記事項】

- ・介護予防教室の廃止による利用者数の減少。また高齢者の運転免許証返納が進み夜間の利用者が減少している。
- ・新型コロナウイルス感染予防のため、3月4日からアクアドーム休館。

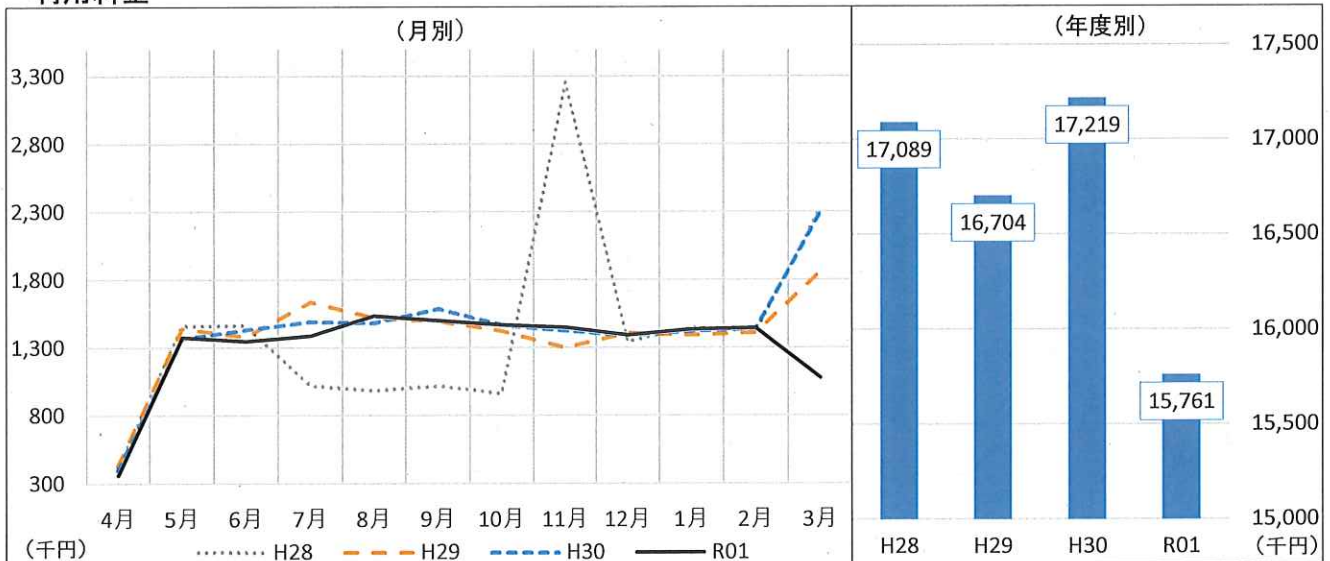
アクアドームジム

利用者数



	4月	5月	6月	7月	8月	9月	10月	11月	12月	1月	2月	3月	合計
R01	3,714	3,755	4,047	4,062	4,237	4,135	4,279	3,966	3,743	4,261	4,104	262	44,565
前年度差	△22	11	131	214	22	△45	440	265	28	378	386	△3,310	△1,502
前年度比	99.4%	100.3%	103.3%	105.6%	100.5%	98.9%	111.5%	107.2%	100.8%	109.7%	110.4%	7.3%	96.7%
H30	3,736	3,744	3,916	3,848	4,215	4,180	3,839	3,701	3,715	3,883	3,718	3,572	46,067
H29	3,816	3,682	3,867	3,999	4,155	3,920	3,521	3,688	3,526	3,779	3,723	3,546	45,222
H28	3,796	3,789	4,069	4,118	3,933	4,071	3,575	3,643	3,451	3,843	3,854	3,600	45,742

利用料金



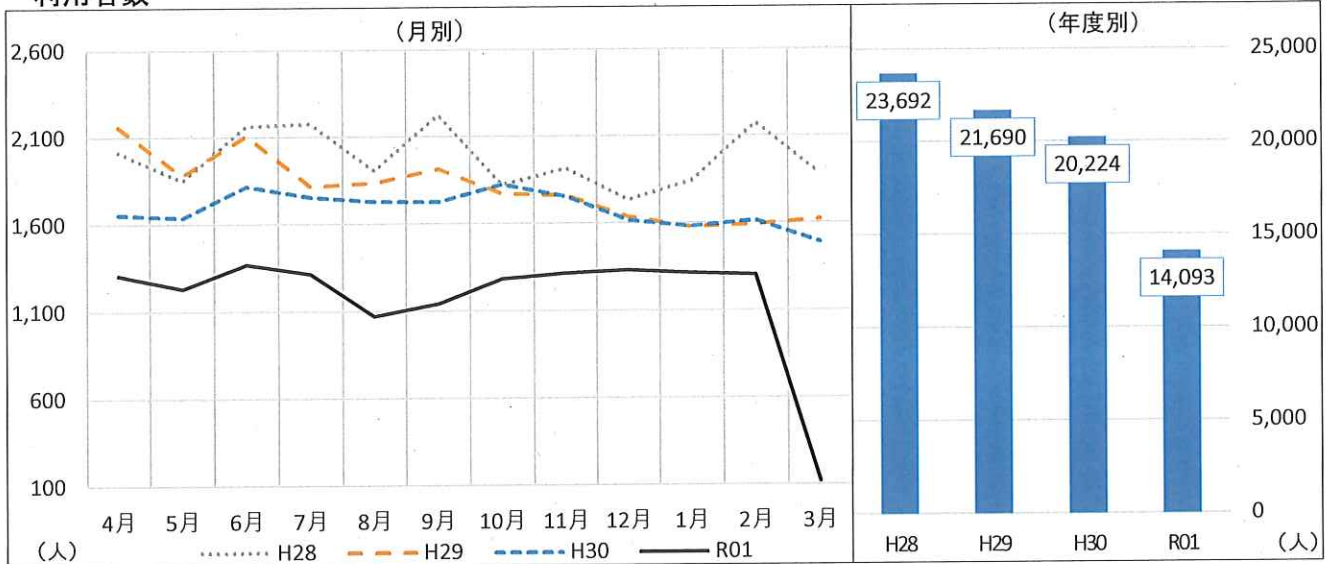
	4月	5月	6月	7月	8月	9月	10月	11月	12月	1月	2月	3月	合計
R01	362,060	1,374,870	1,345,960	1,385,730	1,534,140	1,497,420	1,466,870	1,447,860	1,391,150	1,434,570	1,442,360	1,078,210	15,761,200
前年度差	△36,325	8,080	△88,245	△107,935	50,800	△90,595	△2,120	20,150	△605	9,990	770	△1,221,715	△1,457,750
前年度比	90.9%	100.6%	93.8%	92.8%	103.4%	94.3%	99.9%	101.4%	100.0%	100.7%	100.1%	46.9%	91.5%
H30	398,385	1,366,790	1,434,205	1,493,665	1,483,340	1,588,015	1,468,990	1,427,710	1,391,755	1,424,580	1,441,590	2,299,925	17,218,950
H29	430,895	1,441,735	1,380,850	1,637,465	1,520,645	1,498,530	1,425,290	1,300,485	1,407,695	1,392,540	1,410,120	1,857,345	16,703,595
H28	407,975	1,459,940	1,461,410	1,016,910	981,470	1,015,825	961,280	3,254,405	1,345,000	1,447,220	1,416,330	2,321,620	17,089,385

【特記事項】

新型コロナウイルス感染予防のため、3月4日からアクアドーム休館。

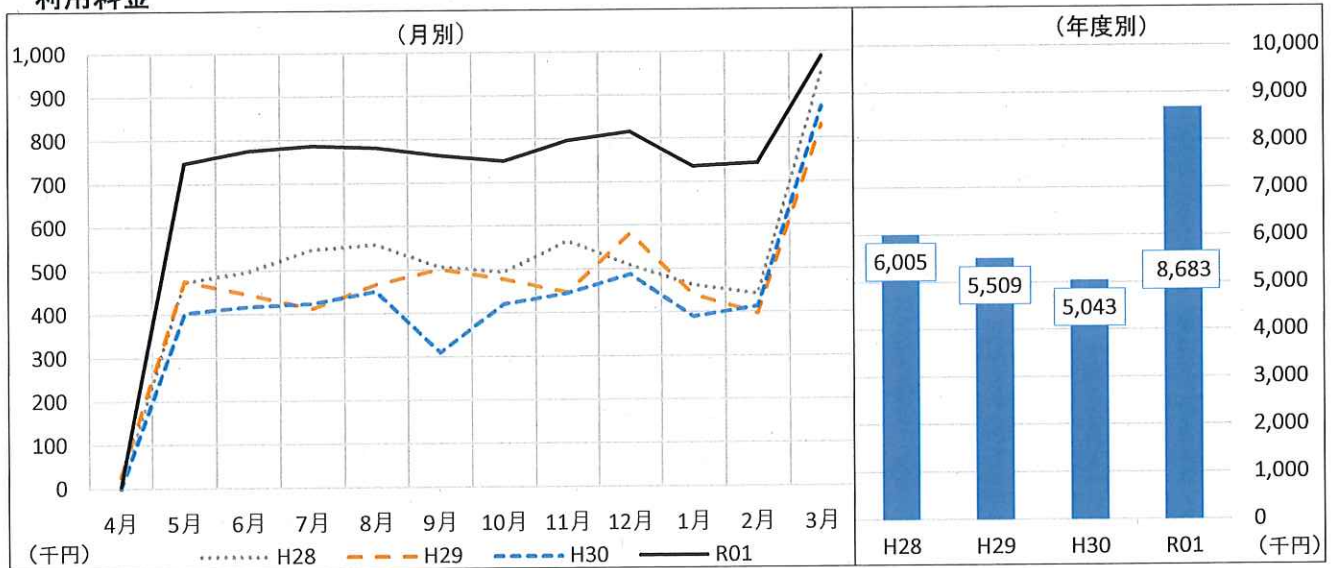
アクアドームスタジオ

利用者数



	4月	5月	6月	7月	8月	9月	10月	11月	12月	1月	2月	3月	合計
R01	1,306	1,231	1,370	1,314	1,070	1,141	1,282	1,314	1,330	1,313	1,302	120	14,093
前年度差	△351	△409	△449	△443	△660	△586	△544	△443	△289	△270	△315	△1,372	△6,131
前年度比	78.8%	75.1%	75.3%	74.8%	61.8%	66.1%	70.2%	74.8%	82.1%	82.9%	80.5%	8.0%	69.7%
H30	1,657	1,640	1,819	1,757	1,730	1,727	1,826	1,757	1,619	1,583	1,617	1,492	20,224
H29	2,160	1,882	2,110	1,817	1,838	1,915	1,774	1,762	1,637	1,579	1,593	1,623	21,690
H28	2,014	1,848	2,163	2,175	1,906	2,223	1,821	1,914	1,733	1,841	2,175	1,879	23,692

利用料金



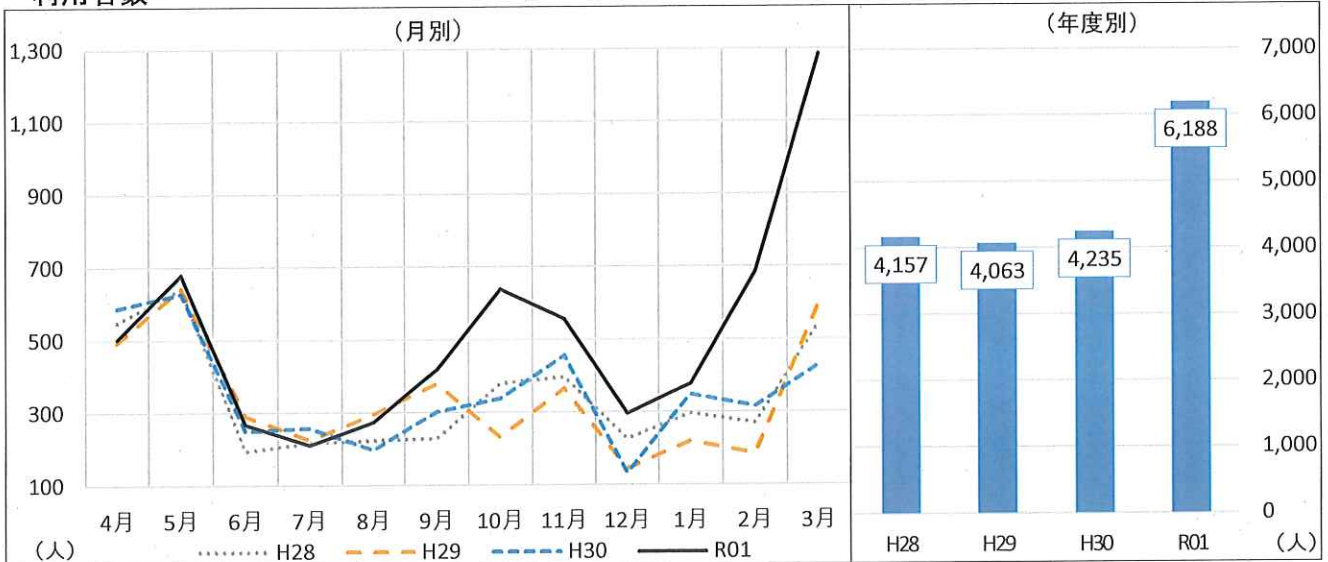
	4月	5月	6月	7月	8月	9月	10月	11月	12月	1月	2月	3月	合計
R01	4,530	747,430	775,395	785,870	780,690	762,315	749,295	795,790	815,410	735,100	742,720	988,270	8,682,815
前年度差	4,530	343,690	357,475	361,640	329,130	451,505	327,425	349,840	326,480	344,240	328,300	115,290	3,639,545
前年度比	-	185.1%	185.5%	185.2%	172.9%	245.3%	177.6%	178.4%	166.8%	188.1%	179.2%	113.2%	172.2%
H30	0	403,740	417,920	424,230	451,560	310,810	421,870	445,950	488,930	390,860	414,420	872,980	5,043,270
H29	27,170	476,650	445,730	412,760	467,520	501,640	478,450	447,530	582,370	441,050	397,510	830,600	5,508,980
H28	2,520	473,120	497,870	546,960	557,810	506,380	494,190	564,840	508,330	462,280	441,100	949,950	6,005,350

【特記事項】

新型コロナウイルス感染予防のため、3月4日からアクアドーム休館。

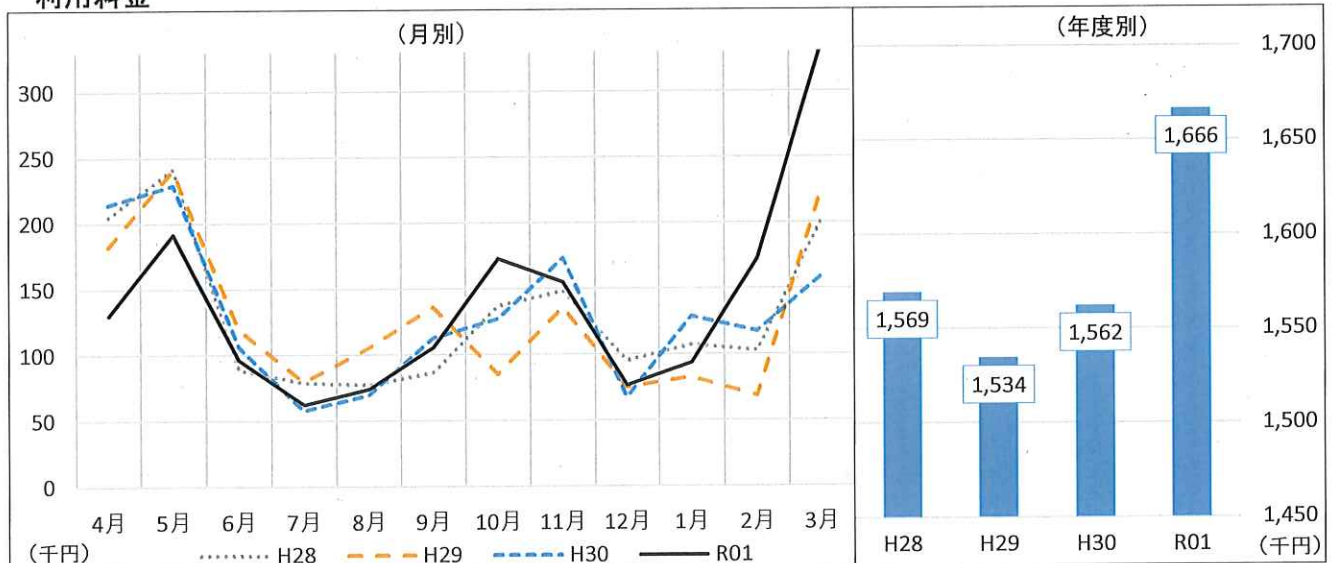
パットゴルフ

利用者数



	4月	5月	6月	7月	8月	9月	10月	11月	12月	1月	2月	3月	合計
R01	502	679	267	211	274	418	638	556	296	377	685	1,285	6,188
前年度差	△85	52	18	△46	77	117	301	100	164	29	370	856	1,953
前年度比	85.5%	108.3%	107.2%	82.1%	139.1%	138.9%	189.3%	121.9%	224.2%	108.3%	217.5%	299.5%	146.1%
H30	587	627	249	257	197	301	337	456	132	348	315	429	4,235
H29	493	642	290	224	295	378	231	365	144	219	185	597	4,063
H28	547	640	193	216	223	228	379	396	226	296	269	544	4,157

利用料金



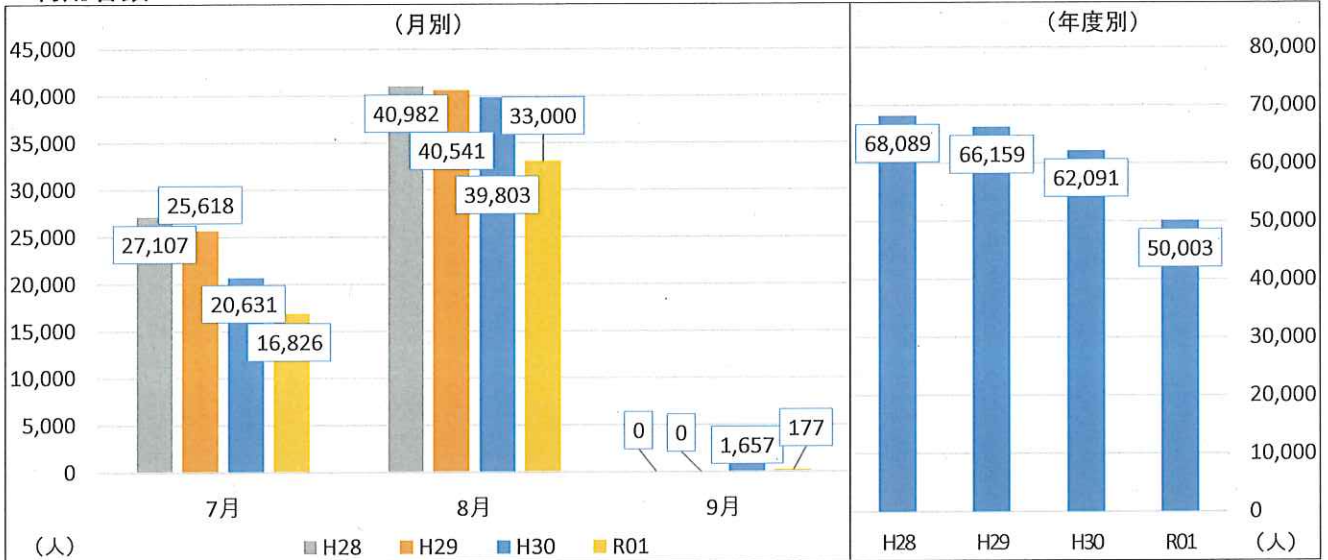
	4月	5月	6月	7月	8月	9月	10月	11月	12月	1月	2月	3月	合計
R01	130,040	191,510	96,310	62,170	74,050	105,510	172,740	154,900	76,380	93,470	172,410	336,680	1,666,170
前年度差	△84,010	△37,550	△9,580	4,630	4,510	△7,000	45,630	△18,230	8,990	△35,110	54,950	177,090	104,320
前年度比	60.8%	83.6%	91.0%	108.0%	106.5%	93.8%	135.9%	89.5%	113.3%	72.7%	146.8%	211.0%	106.7%
H30	214,050	229,060	105,890	57,540	69,540	112,510	127,110	173,130	67,390	128,580	117,460	159,590	1,561,850
H29	182,300	240,400	119,280	79,370	105,490	135,960	84,920	135,760	75,110	82,460	68,530	224,740	1,534,320
H28	204,810	241,070	88,710	78,750	77,270	86,160	136,890	148,170	95,190	107,220	102,850	201,910	1,569,000

【特記事項】

- ・近年の減少傾向に歯止めをかけるために、毎週火曜日の「シニアデー」、毎週土曜午前中の「親子ペアデー」を行っていたものを令和元年度より、シニア割引、親子ペア割引として毎日対応することにした。
- ・利用促進及び地域活性化寄与のため、各地域のイベント等に招待券協賛。令和元年度、年間合計231ペア分。

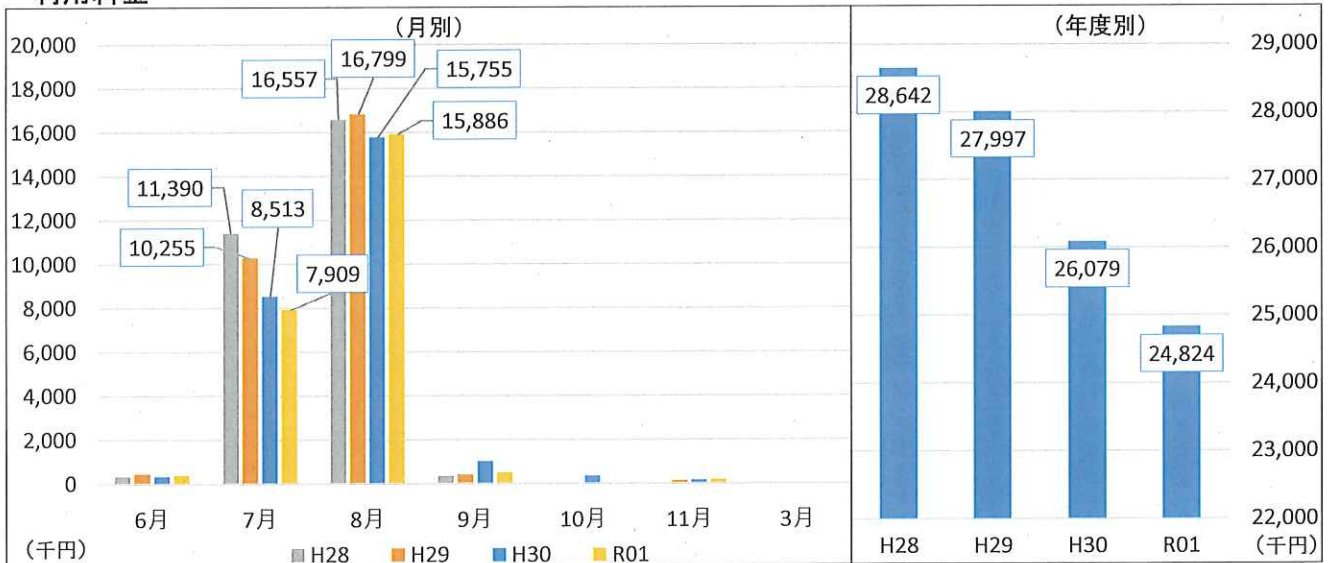
ゆ〜ゆ〜プール

利用者数



	4月	5月	6月	7月	8月	9月	10月	11月	12月	1月	2月	3月	合計
R01	0	0	0	16,826	33,000	177	0	0	0	0	0	0	50,003
前年度差	-	-	-	△3,805	△6,803	△1,480	-	-	-	-	-	-	△12,088
前年度比				81.6%	82.9%	10.7%							80.5%
H30	0	0	0	20,631	39,803	1,657	0	0	0	0	0	0	62,091
H29	0	0	0	25,618	40,541	0	0	0	0	0	0	0	66,159
H28	0	0	0	27,107	40,982	0	0	0	0	0	0	0	68,089

利用料金



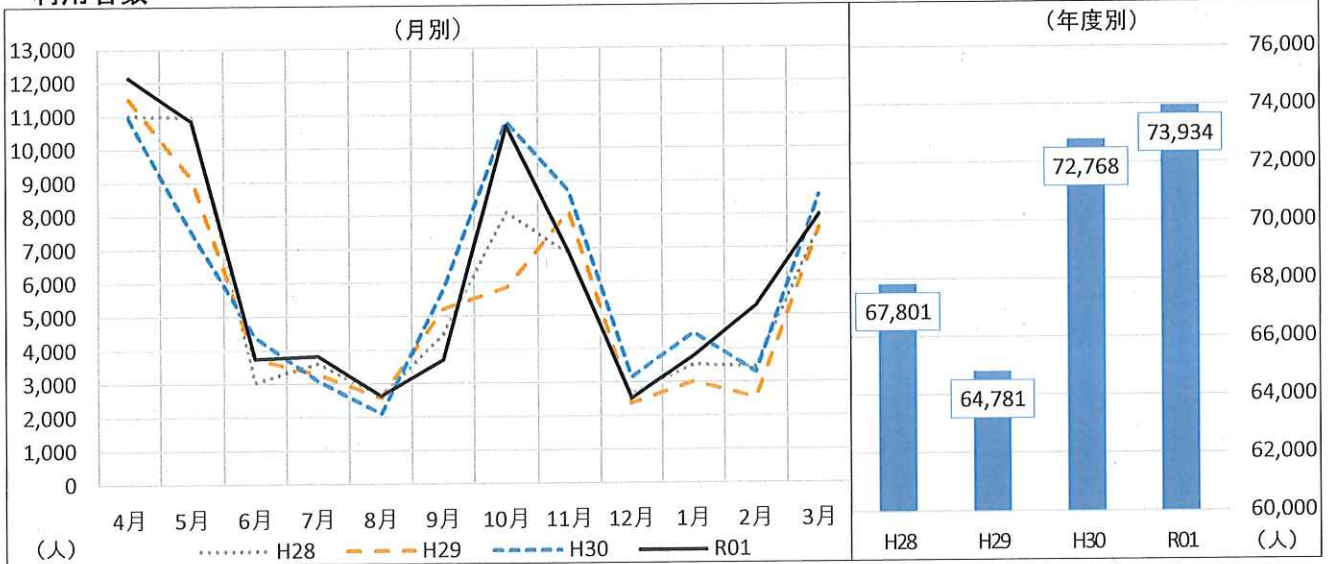
	4月	5月	6月	7月	8月	9月	10月	11月	12月	1月	2月	3月	合計
R01	0	0	378,120	7,909,160	15,885,590	492,970	0	158,500	0	0	0	0	24,824,340
前年度差	-	-	52,910	△604,150	130,770	△514,020	-	11,230	-	-	-	-	△1,254,710
前年度比			116.3%	92.9%	100.8%	49.0%		107.6%					95.2%
H30	0	0	325,210	8,513,310	15,754,820	1,006,990	331,450	147,270	0	0	0	0	26,079,050
H29	0	0	438,610	10,255,400	16,799,290	393,730	0	110,430	0	0	0	0	27,997,460
H28	0	0	325,330	11,389,620	16,557,120	339,100	0	30,670	0	0	0	0	28,641,840

【特記事項】

- ・7月6日、7日に先行営業し、通常営業は7月13日～9月1日(51日間)。雨や台風が多い夏であったこともあり、利用者が減少した。
- ・平日15時以降の入場料を半額にする「ゆ〜涼み割引」を実施。

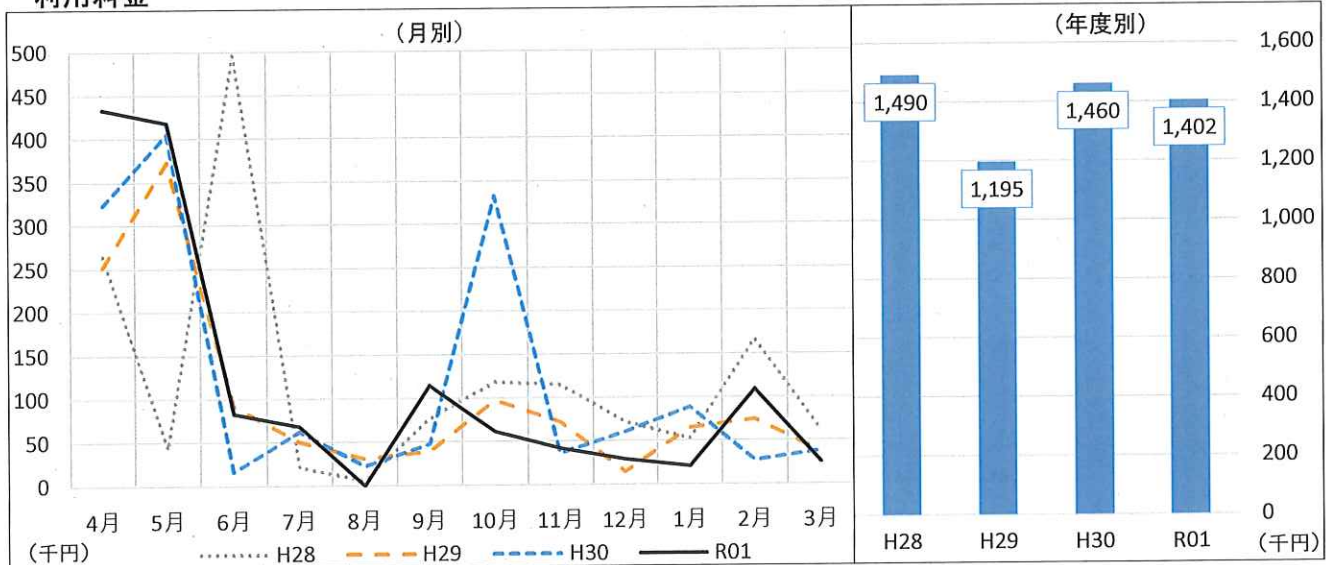
南側施設(多目的広場、サーキットコース、プレイ広場、芝生広場)

利用者数



	4月	5月	6月	7月	8月	9月	10月	11月	12月	1月	2月	3月	合計
R01	12,142	10,841	3,740	3,814	2,632	3,694	10,660	6,864	2,531	3,764	5,266	7,986	73,934
前年度差	1,216	3,293	△647	739	531	△2,090	△123	△1,846	△614	△701	1,982	△574	1,166
前年度比	111.1%	143.6%	85.3%	124.0%	125.3%	63.9%	98.9%	78.8%	80.5%	84.3%	160.4%	93.3%	101.6%
H30	10,926	7,548	4,387	3,075	2,101	5,784	10,783	8,710	3,145	4,465	3,284	8,560	72,768
H29	11,494	9,133	3,726	3,267	2,573	5,201	5,832	8,100	2,365	2,999	2,519	7,572	64,781
H28	11,000	10,970	3,037	3,594	2,621	4,443	8,083	6,827	2,645	3,517	3,451	7,613	67,801

利用料金



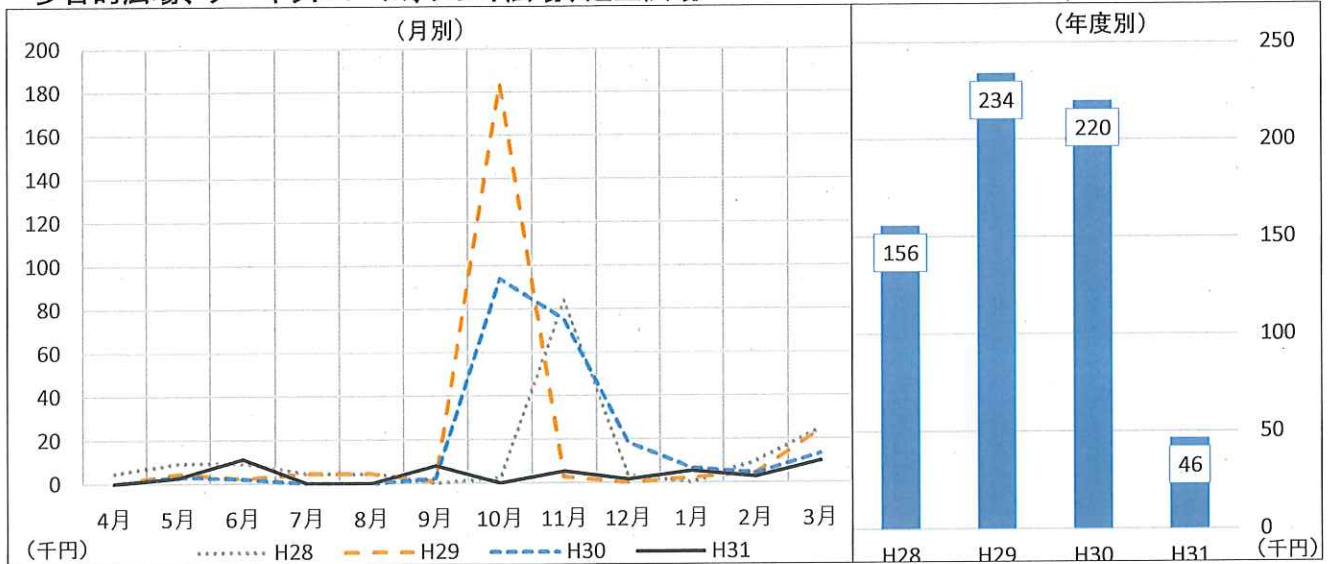
	4月	5月	6月	7月	8月	9月	10月	11月	12月	1月	2月	3月	合計
R01	433,480	417,840	82,630	67,730	160	114,320	61,080	41,640	28,660	20,490	108,850	25,330	1,402,210
前年度差	110,320	12,970	66,490	5,840	△22,420	66,790	△271,390	5,390	△32,010	△68,150	81,620	△12,760	△57,310
前年度比	134.1%	103.2%	512.0%	109.4%	0.7%	240.5%	18.4%	114.9%	47.2%	23.1%	399.7%	66.5%	96.1%
H30	323,160	404,870	16,140	61,890	22,580	47,530	332,470	36,250	60,670	88,640	27,230	38,090	1,459,520
H29	252,140	372,420	91,930	50,230	30,450	38,630	97,040	71,970	14,500	64,570	74,100	36,910	1,194,890
H28	264,000	42,960	495,840	20,760	5,850	76,370	117,960	114,900	71,510	52,440	166,480	61,280	1,490,350

【特記事項】

・芝生保全のため、1～5月の間、芝生広場でのランニングを規制した。(市内小中学校、高校への協力要請と公園内放送を実施)
 ・多目的広場は、本館で多数の来館が予測されるイベントがある場合の臨時駐車場として運用するとともに、幼稚園の運動会や少年サッカークラブの練習などで利用されている。
 ・芝生広場・サーキットトレーニングコースは、市内外の幼稚園・小中学校の遠足などで利用されているほか、休日には家族連れの来園が多い。
 ・平日においても幼児を連れた多くの親子連れにとって憩いの場となっている。
 ・新型コロナウイルス感染拡大防止のため、3月3日から施設取消料全額返金対応。対象日は2月20日～3月末日までの利用分。

南側施設還付金

多目的広場、サーキットコース、プレイ広場、芝生広場



	4月	5月	6月	7月	8月	9月	10月	11月	12月	1月	2月	3月	合計
H31	0	2,640	11,280	0	0	7,920	0	5,280	1,510	5,280	2,640	9,850	46,400
前年度差	0	△660	9,080	0	0	5,720	△93,930	△70,050	△16,970	△1,320	△1,760	△3,390	△173,280
前年度比		80.0%	512.7%			360.0%	0.0%	7.0%	8.2%	80.0%	60.0%	74.4%	21.1%
H30	0	3,300	2,200	0	0	2,200	93,930	75,330	18,480	6,600	4,400	13,240	219,680
H29	0	4,400	2,200	4,400	4,400	750	184,060	2,860	0	2,200	4,400	24,200	233,870
H28	4,680	9,240	9,240	4,400	4,400	0	2,200	83,800	3,300	0	9,730	24,640	155,630

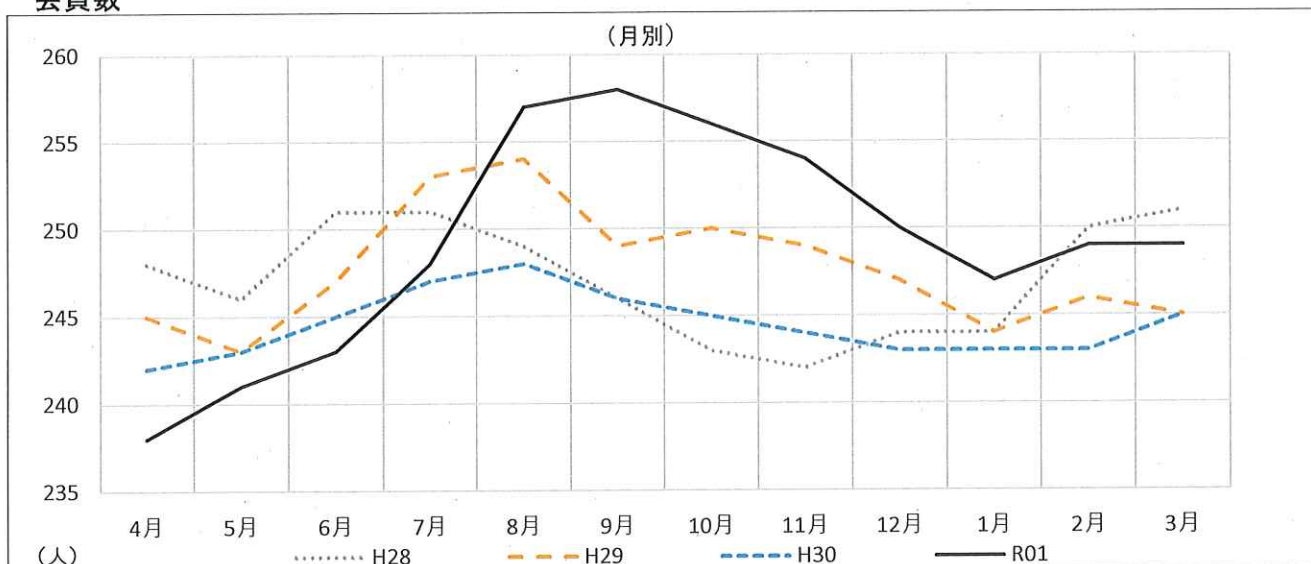
【特記事項】

施設利用予定者が施設を利用しなくなった場合、既に入金された施設使用料を返還するもの

- ・ホール、展示室を利用する場合（他の施設を併せて利用する場合を含む）
 - 使用日の6ヶ月前までに取消した場合・・・100%
 - 使用日の30日前までに取消した場合・・・50%
 - 使用日の7日前までに取消した場合・・・20%
 - 使用日の6日前以降に取消した場合・・・0%
- ・上記以外の施設の利用の場合
 - 使用日の2ヶ月前までに取消した場合・・・100%
 - 使用日の3日前までに取消した場合・・・50%
 - 使用日の2日前以降に取消した場合・・・0%
- ・南側施設等については、雨天により施設が利用できなかった利用料金を還付

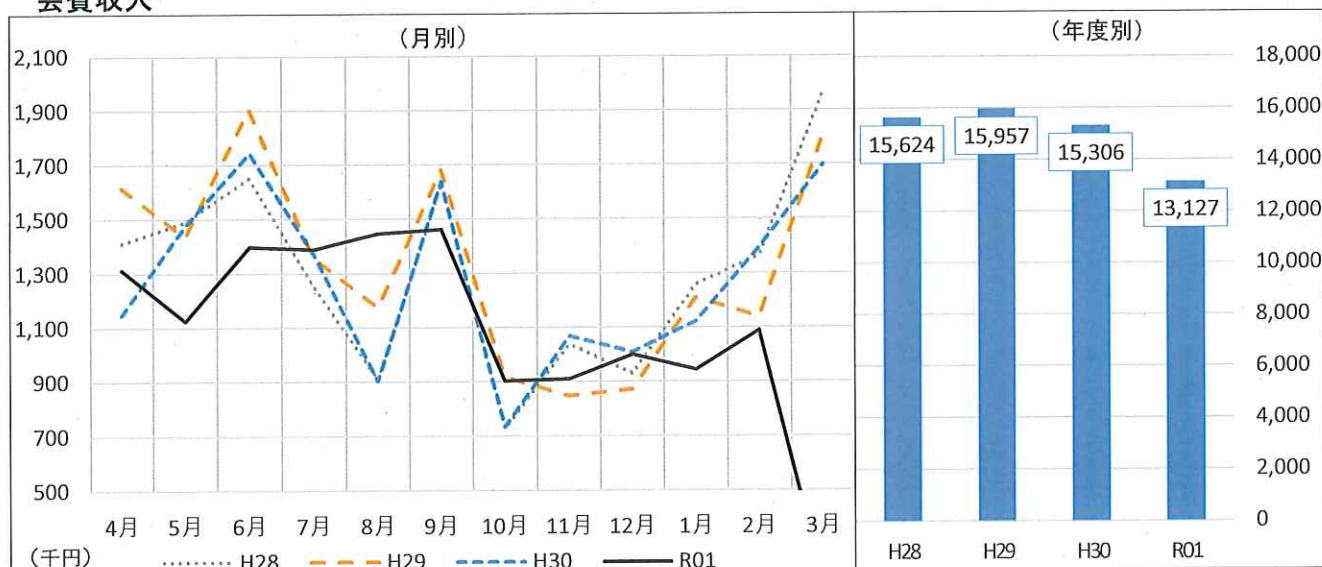
ウェルネスクラブ

会員数



	4月	5月	6月	7月	8月	9月	10月	11月	12月	1月	2月	3月
R01	238	241	243	248	257	258	256	254	250	247	249	249
前年度差	△4	△2	△2	1	9	12	11	10	7	4	6	4
前年度比	98.3%	99.2%	99.2%	100.4%	103.6%	104.9%	104.5%	104.1%	102.9%	101.6%	102.5%	101.6%
H30	242	243	245	247	248	246	245	244	243	243	243	245
H29	245	243	247	253	254	249	250	249	247	244	246	245
H28	248	246	251	251	249	246	243	242	244	244	250	251

会費収入



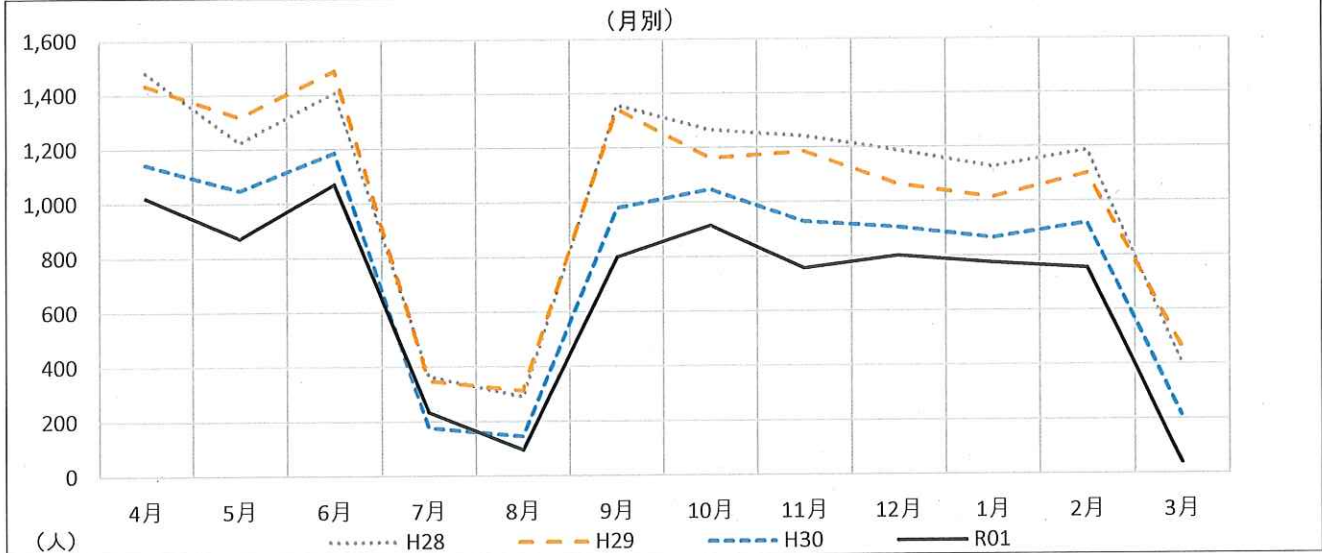
	4月	5月	6月	7月	8月	9月	10月	11月	12月	1月	2月	3月	合計
R01	1,312,800	1,124,840	1,397,400	1,387,900	1,446,000	1,461,490	902,830	909,810	1,000,060	944,630	1,088,550	150,730	13,127,040
前年度差	164,730	△351,900	△346,750	17,100	542,230	△175,480	168,220	△158,600	△8,520	△177,060	△304,330	△1,548,430	△2,178,790
前年度比	114.3%	76.2%	80.1%	101.2%	160.0%	89.3%	122.9%	85.2%	99.2%	84.2%	78.2%	8.9%	85.8%
H30	1,148,070	1,476,740	1,744,150	1,370,800	903,770	1,636,970	734,610	1,068,410	1,008,580	1,121,690	1,392,880	1,699,160	15,305,830
H29	1,615,550	1,435,630	1,905,220	1,356,740	1,174,980	1,680,680	916,680	847,310	871,730	1,208,400	1,139,190	1,804,670	15,956,780
H28	1,410,640	1,490,190	1,650,900	1,251,160	908,900	1,632,340	728,160	1,037,270	930,300	1,258,130	1,362,900	1,962,960	15,623,850

【特記事項】

新型コロナウイルス感染予防のため、3月4日からアクアドーム休館。

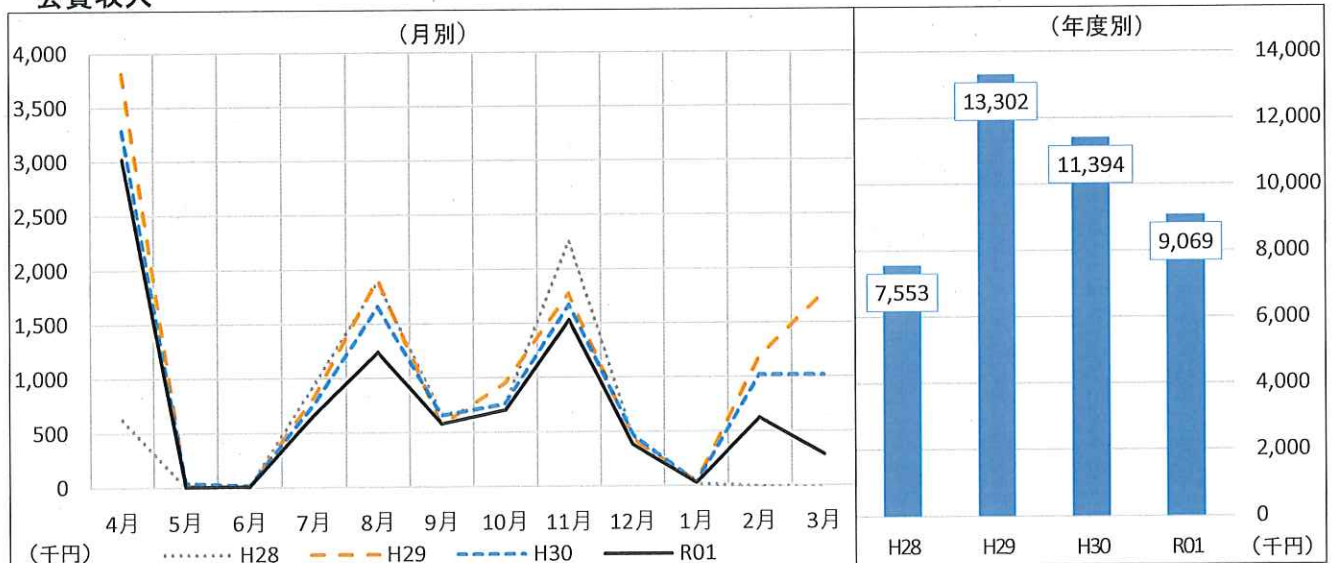
スイミングスクール

会員数



	4月	5月	6月	7月	8月	9月	10月	11月	12月	1月	2月	3月	合計
R01	1,020	872	1,071	233	95	800	914	757	801	774	754	40	8,131
前年度差	△124	△176	△116	57	△50	△180	△133	△172	△105	△92	△166	△174	△1,431
前年度比	89.2%	83.2%	90.2%	132.4%	65.5%	81.6%	87.3%	81.5%	88.4%	89.4%	82.0%	18.7%	85.0%
H30	1,144	1,048	1,187	176	145	980	1,047	929	906	866	920	214	9,562
H29	1,435	1,318	1,488	348	312	1,344	1,162	1,185	1,064	1,014	1,102	465	12,237
H28	1,481	1,224	1,408	363	290	1,358	1,265	1,242	1,187	1,126	1,186	404	12,534

会費収入



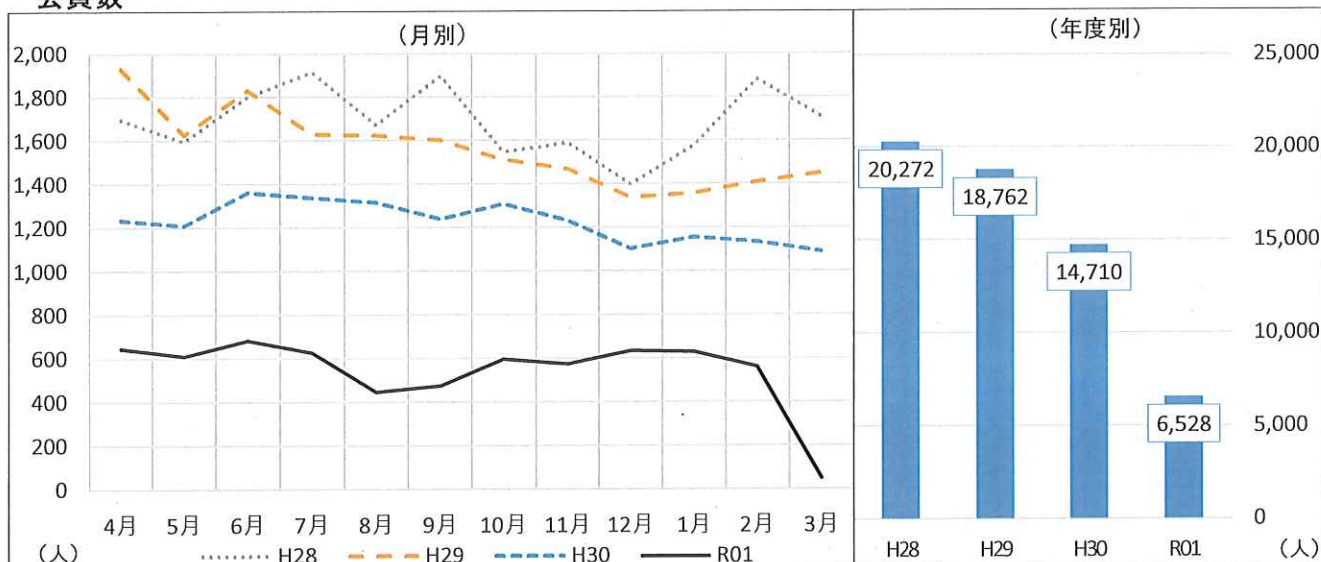
	4月	5月	6月	7月	8月	9月	10月	11月	12月	1月	2月	3月	合計
R01	3,022,230	8,220	9,230	664,610	1,238,960	578,970	701,200	1,529,480	379,750	28,250	622,290	285,890	9,069,080
前年度差	△265,330	△32,900	△7,210	△102,000	△419,890	△76,670	△56,300	△141,490	△88,690	△2,600	△397,800	△734,200	△2,325,080
前年度比	91.9%	20.0%	56.1%	86.7%	74.7%	88.3%	92.6%	91.5%	81.1%	91.6%	61.0%	28.0%	79.6%
H30	3,287,560	41,120	16,440	766,610	1,658,850	655,640	757,500	1,670,970	468,440	30,850	1,020,090	1,020,090	11,394,160
H29	3,812,010	15,370	5,130	828,070	1,914,420	573,510	950,810	1,775,410	432,650	42,120	1,184,640	1,767,710	13,301,850
H28	619,040	0	1,490	938,330	1,880,310	663,730	753,760	2,258,220	446,260	16,440	-7,770	-17,000	7,552,810

【特記事項】

新型コロナウイルス感染予防のため、3月4日からアクアドーム休館。

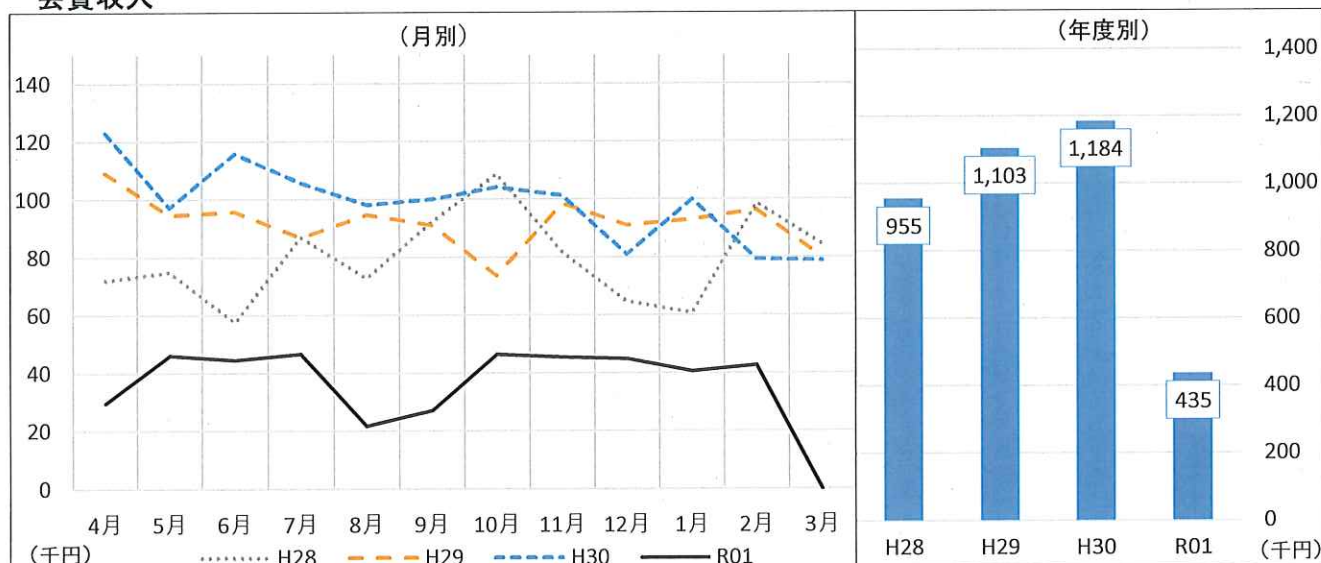
エアロビクスダンス

会員数



	4月	5月	6月	7月	8月	9月	10月	11月	12月	1月	2月	3月	合計
R01	646	610	683	626	446	474	596	573	634	629	560	51	6,528
前年度差	△588	△599	△678	△711	△869	△764	△711	△658	△468	△526	△572	△1,038	△8,182
前年度比	52.4%	50.5%	50.2%	46.8%	33.9%	38.3%	45.6%	46.5%	57.5%	54.5%	49.5%	4.7%	44.4%
H30	1,234	1,209	1,361	1,337	1,315	1,238	1,307	1,231	1,102	1,155	1,132	1,089	14,710
H29	1,930	1,625	1,830	1,628	1,622	1,600	1,510	1,468	1,336	1,356	1,408	1,449	18,762
H28	1,696	1,595	1,800	1,914	1,671	1,896	1,547	1,588	1,398	1,576	1,881	1,710	20,272

会費収入



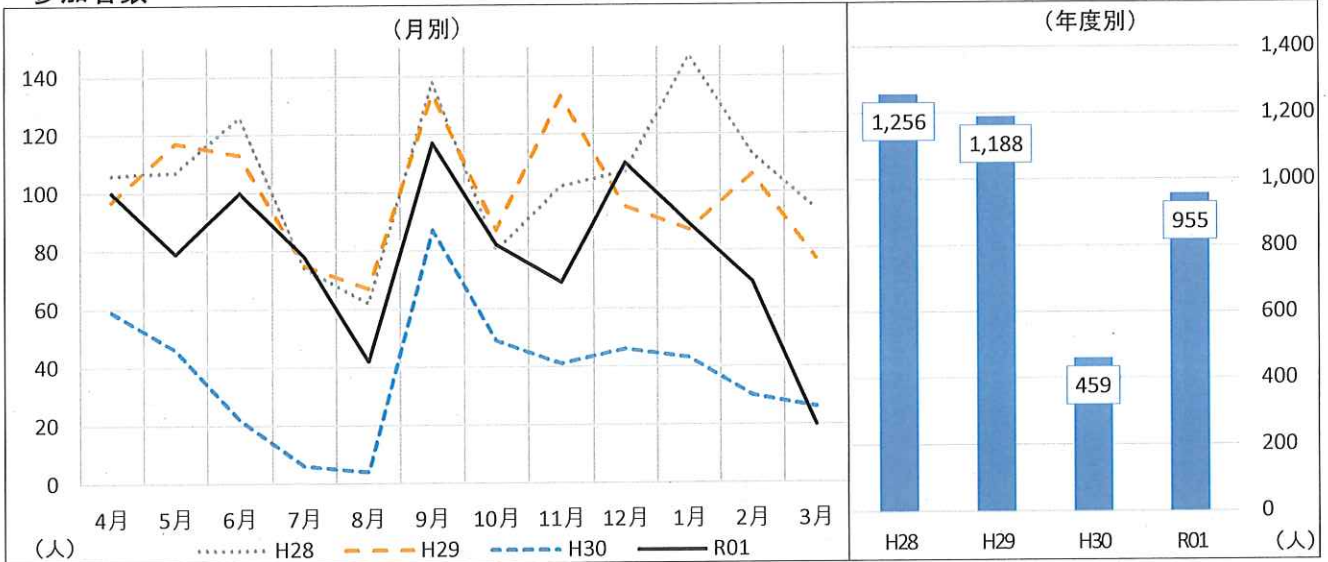
	4月	5月	6月	7月	8月	9月	10月	11月	12月	1月	2月	3月	合計
R01	29,680	46,110	44,520	46,640	21,730	27,030	46,440	45,360	44,820	40,500	42,660	0	435,490
前年度差	△93,260	△51,030	△71,190	△59,050	△76,270	△73,000	△57,680	△55,880	△36,060	△59,430	△36,520	△78,710	△748,080
前年度比	24.1%	47.5%	38.5%	44.1%	22.2%	27.0%	44.6%	44.8%	55.4%	40.5%	53.9%	-	36.8%
H30	122,940	97,140	115,710	105,690	98,000	100,030	104,120	101,240	80,880	99,930	79,180	78,710	1,183,570
H29	109,030	94,460	95,630	86,660	94,560	90,950	73,520	98,470	90,870	92,920	96,250	79,890	1,103,210
H28	71,920	74,890	57,510	86,840	72,680	92,220	108,690	81,550	64,630	60,730	98,550	84,420	954,630

【特記事項】

- ・エアロビクスダンスは、平成30年4月からにっこり文化講座に事業を移管した。
- ・エアロビクスダンス人数には、通常レッスン以外の祝日プログラム、スタジオイベントの人数を含む。
- ・スタジオレッスンの内容は、1日3回のストレッチショートプログラム(モーニングストレッチ、ランチストレッチ、ディナーストレッチ)
- ・新型コロナウイルス感染予防のため、3月4日からアquadーム休館。

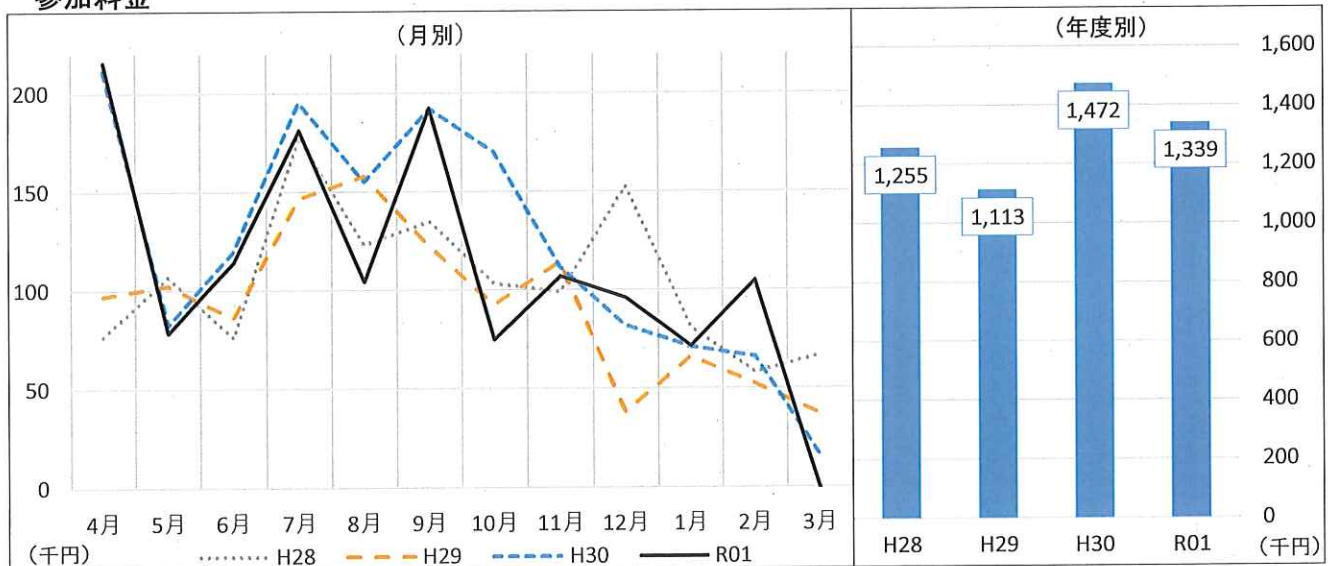
健康づくり教室

参加者数



	4月	5月	6月	7月	8月	9月	10月	11月	12月	1月	2月	3月	合計
R01	100	79	100	78	42	117	82	69	110	89	69	20	955
前年度差	41	33	78	72	38	30	33	28	64	46	39	△6	496
前年度比	169.5%	171.7%	454.5%	1300.0%	1050.0%	134.5%	167.3%	168.3%	239.1%	207.0%	230.0%	76.9%	208.1%
H30	59	46	22	6	4	87	49	41	46	43	30	26	459
H29	97	117	113	75	67	134	87	133	95	87	106	77	1,188
H28	106	107	126	74	62	138	80	102	107	147	113	94	1,256

参加料金



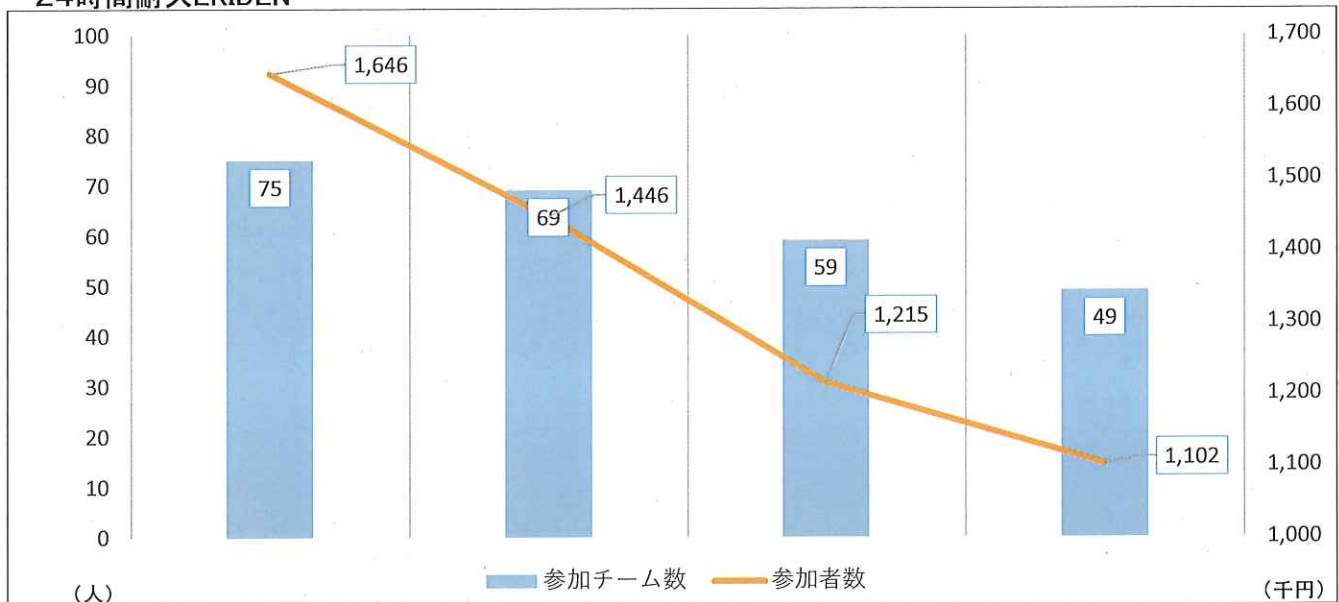
	4月	5月	6月	7月	8月	9月	10月	11月	12月	1月	2月	3月	合計
R01	215,400	78,480	114,097	181,050	104,420	192,070	74,880	106,810	95,910	71,440	104,810	-720	1,338,647
前年度差	4,180	△3,940	△5,430	△14,200	△50,650	40	△95,060	△4,880	13,870	270	38,770	△16,500	△133,530
前年度比	102.0%	95.2%	95.5%	92.7%	67.3%	100.0%	44.1%	95.6%	116.9%	100.4%	158.7%	-4.6%	90.9%
H30	211,220	82,420	119,527	195,250	155,070	192,030	169,940	111,690	82,040	71,170	66,040	15,780	1,472,177
H29	97,070	102,420	86,122	146,580	157,730	122,330	92,640	114,190	38,100	66,070	52,310	37,040	1,112,602
H28	76,640	106,660	75,947	177,730	123,020	134,750	103,230	98,870	152,460	80,890	58,110	66,780	1,255,087

【特記事項】

・芝生広場を活用した「グラウンドゴルフ大会」、調理実習の「男のクッキング」や「手作り工房」、ウォーキングバスハイク(春)、ランニング練習会・宗像市健康課作成のウォーキングマップを活用したイベント。宗像市商工観光課作成の宗像・岡垣登山マップを活用した登山イベントの実施・栄養調理教室 調理実習の「クッキングメイツ」は、年間6回実施・「男のクッキング」定員15人。運動と食事の両面からの健康づくりを考え、調理と栄養について学ぶ、男性のみの調理実習。参加者は60代～80代。

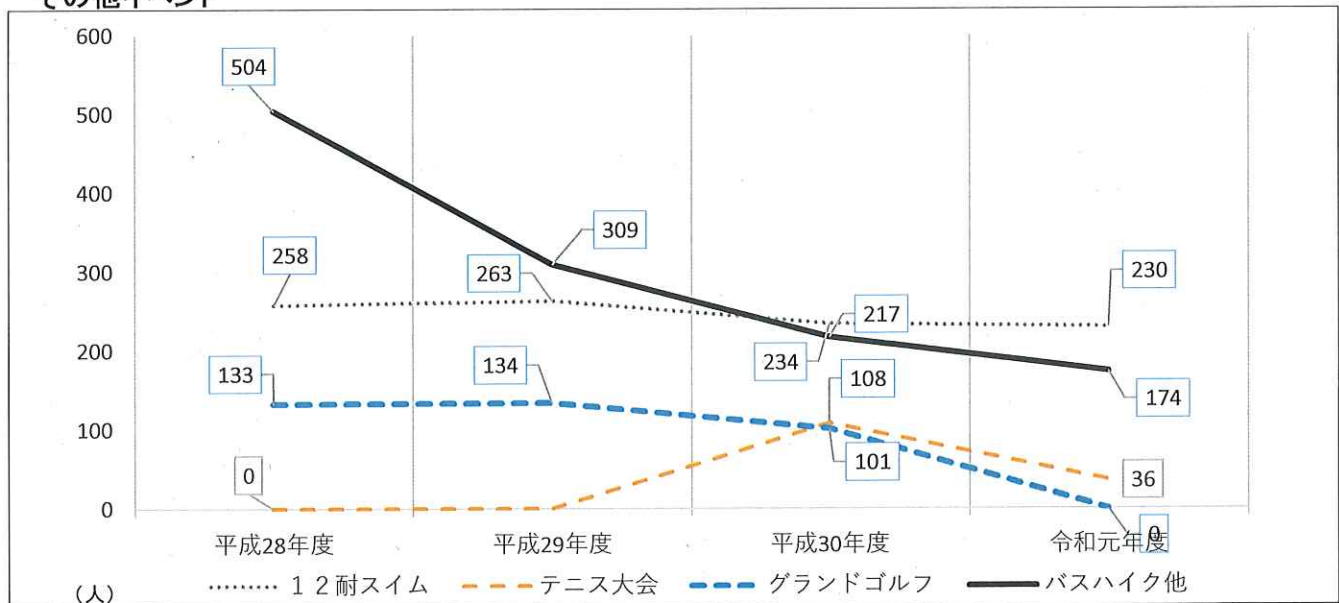
スポーツイベント

24時間耐久EKIDEN



	平成28年度	平成29年度	平成30年度	令和元年度
参加チーム数	75	69	59	49
前年度増減	0	△6	△10	△10
前年度比	100.0%	92.0%	85.5%	83.1%
参加者数	1,646	1,446	1,215	1,102
前年度増減	△57	△200	△231	△113
前年度比	96.7%	87.8%	84.0%	90.7%

その他イベント



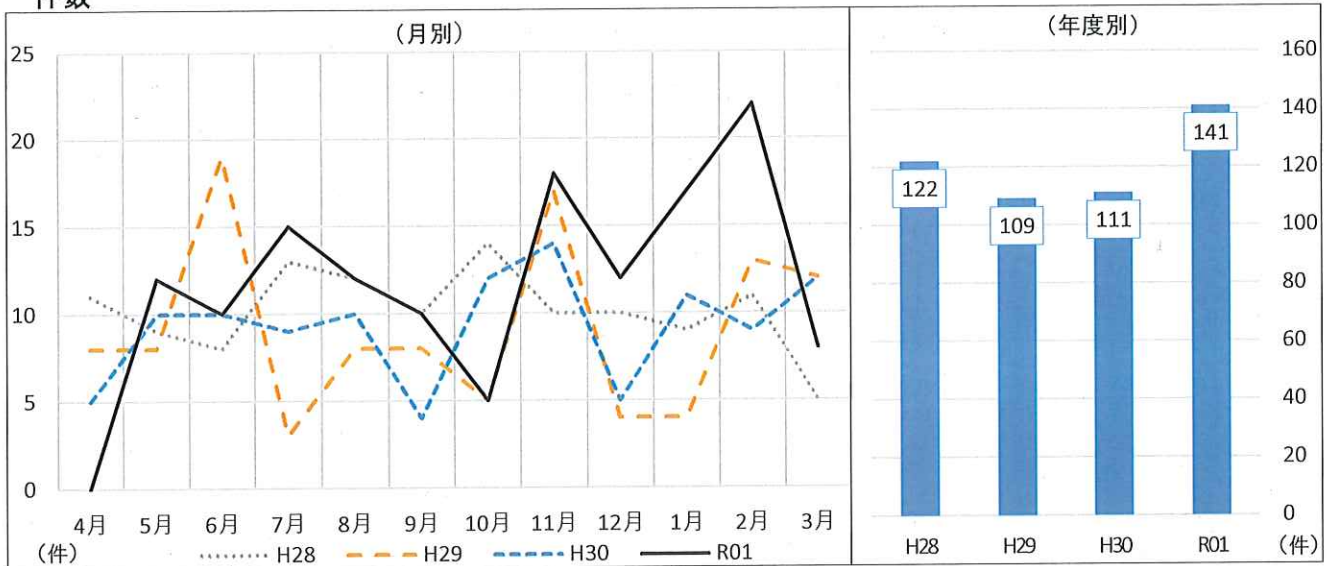
	平成28年度	平成29年度	平成30年度	令和元年度
12耐スイム	258	263	234	230
テニス大会	0	0	108	36
グランドゴルフ	133	134	101	0
バスハイイク他	504	309	217	174

【特記事項】

- ・令和元年度のグランドゴルフ大会は雨天のため中止。
- ・平成28年度、平成29年度のテニス大会は、雨天のため中止

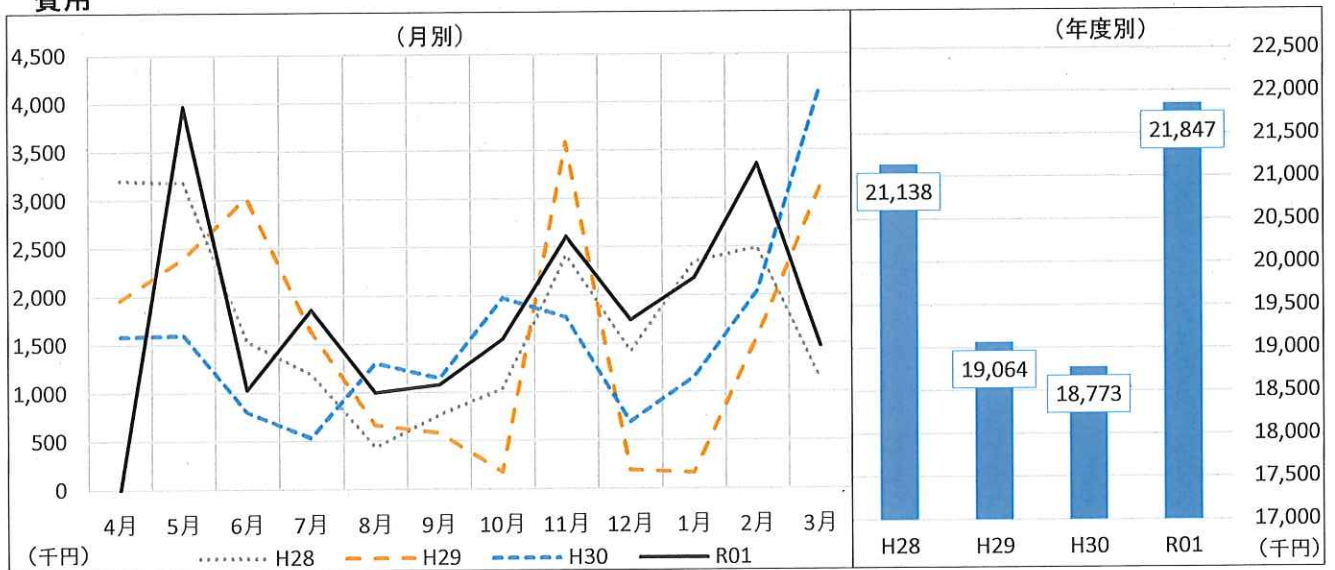
施設営繕

件数



	4月	5月	6月	7月	8月	9月	10月	11月	12月	1月	2月	3月	合計
R01	0	12	10	15	12	10	5	18	12	17	22	8	141
前年度差	-	2	0	6	2	6	△7	4	7	6	13	△4	30
前年度比		120.0%	100.0%	166.7%	120.0%	250.0%	41.7%	128.6%	240.0%	154.5%	244.4%	66.7%	127.0%
H30	5	10	10	9	10	4	12	14	5	11	9	12	111
H29	8	8	19	3	8	8	5	17	4	4	13	12	109
H28	11	9	8	13	12	10	14	10	10	9	11	5	122

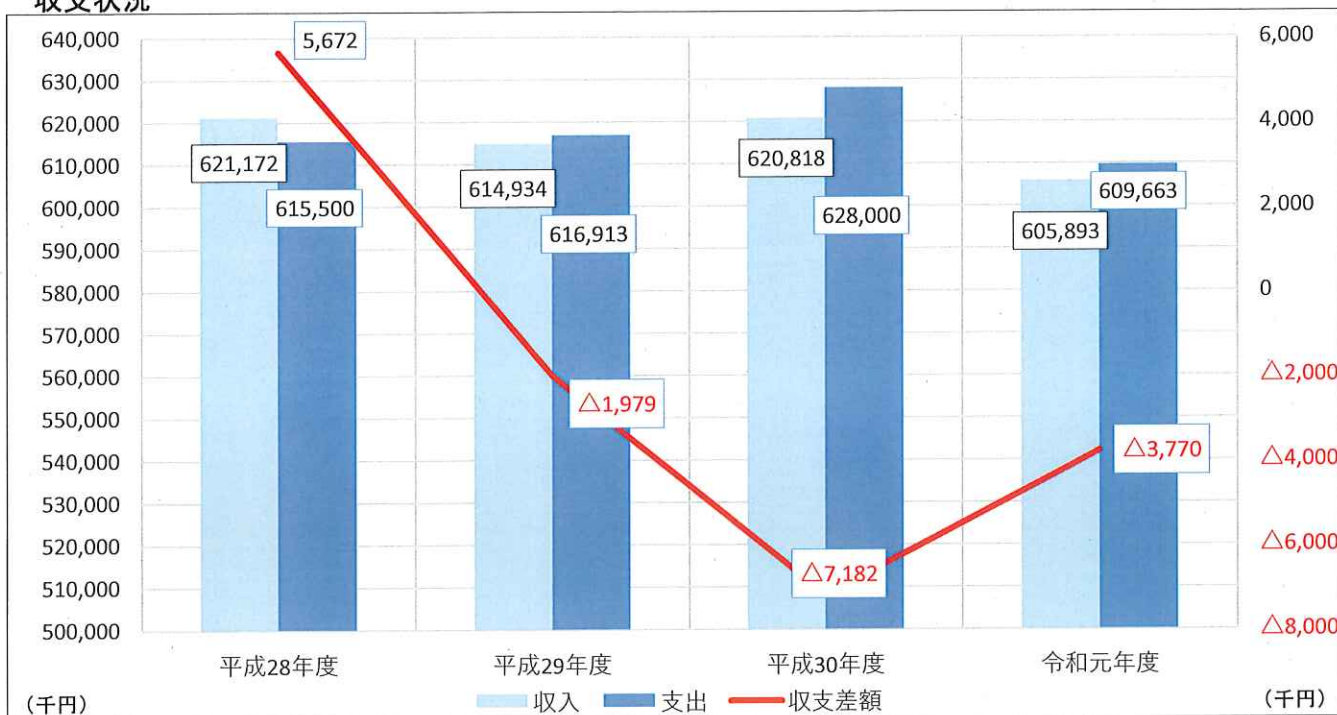
費用



	4月	5月	6月	7月	8月	9月	10月	11月	12月	1月	2月	3月	年度合計
R01	0	3,969,480	1,033,560	1,856,393	1,000,620	1,079,460	1,547,304	2,607,530	1,742,856	2,177,065	3,358,080	1,474,236	21,846,584
前年度差	-	2,368,964	228,873	1,320,173	△306,526	△70,740	△429,981	834,278	1,053,276	1,027,913	1,315,476	△2,679,620	3,074,001
前年度比		248.0%	128.4%	346.2%	76.5%	93.8%	78.3%	147.0%	252.7%	189.4%	164.4%	35.5%	116.4%
H30	1,588,085	1,600,516	804,687	536,220	1,307,146	1,150,200	1,977,285	1,773,252	689,580	1,149,152	2,042,604	4,153,856	18,772,583
H29	1,964,520	2,395,224	3,027,017	1,641,600	663,833	580,878	175,348	3,585,114	192,229	163,944	1,565,352	3,108,751	19,063,810
H28	3,200,267	3,178,980	1,531,451	1,191,564	435,423	767,588	1,035,255	2,413,551	1,418,796	2,346,419	2,488,737	1,129,950	21,137,981

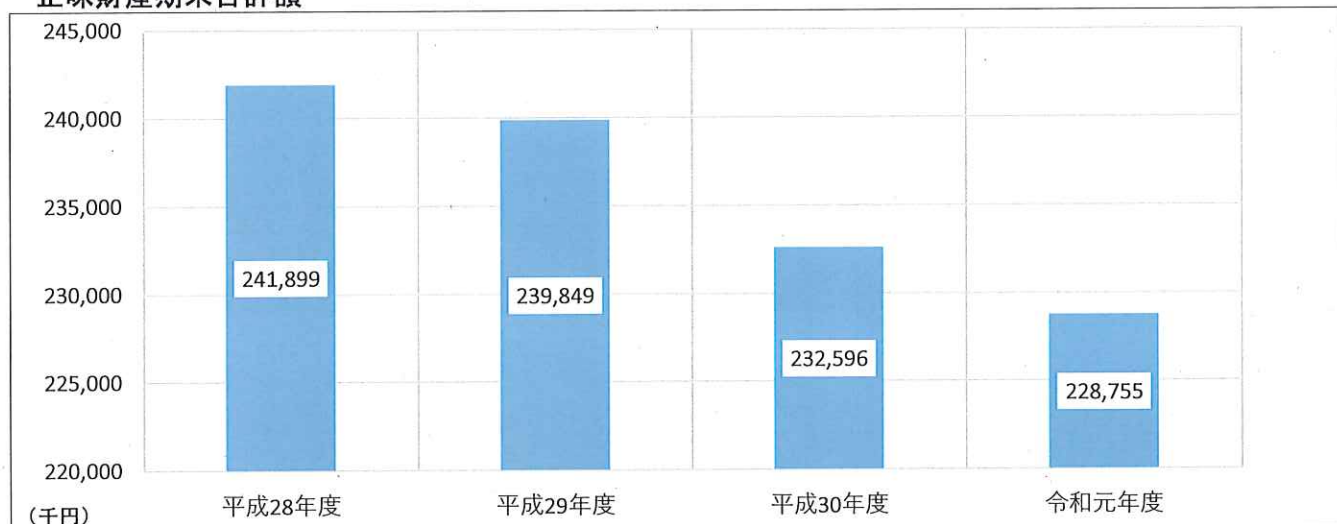
財政運営(1)

収支状況



	平成28年度	平成29年度	平成30年度	令和元年度
収入	621,172,050	614,933,696	620,818,307	605,892,905
前年度増減	16,705,039	△6,238,354	5,884,611	△14,925,402
前年度比	102.8%	99.0%	101.0%	97.6%
支出	615,499,940	616,912,503	628,000,049	609,663,164
前年度増減	11,284,261	1,412,563	11,087,546	△18,336,885
前年度比	101.9%	100.2%	101.8%	97.1%
収支差額	5,672,110	△1,978,807	△7,181,742	△3,770,259

正味財産期末合計額



	平成28年度	平成29年度	平成30年度	令和元年度
正味財産額	241,898,611	239,848,803	232,596,061	228,754,802
正味財産増減額	4,667,410	△2,049,808	△7,252,742	△3,841,259

【特記事項】

・約377万円の赤字決算。

財政運営(2)

主要収入項目



	平成28年度	平成29年度	平成30年度	令和元年
指定管理料収益	368,828,000	368,828,000	367,328,000	370,048,800
利用料金収益	131,059,562	127,323,647	116,763,032	110,303,745
手数料収入	7,510,253	6,809,260	7,975,576	6,710,006
入場料収入	38,797,067	33,794,299	33,847,807	23,945,467
その他収益	74,977,168	78,178,490	94,903,892	94,884,887
収入合計	621,172,050	614,933,696	620,818,307	605,892,905

主要支出項目

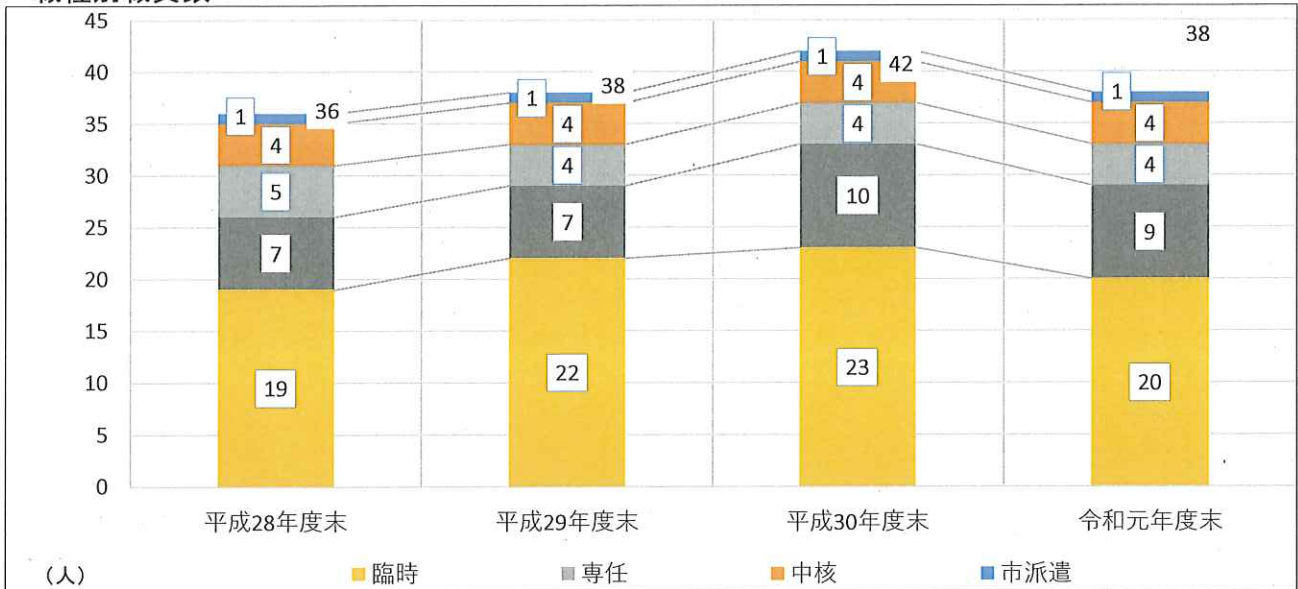


	平成28年度	平成29年度	平成30年度	令和元年
人件費	110,377,787	114,694,266	125,621,770	123,399,982
委託費	312,678,667	308,893,369	315,217,004	302,310,051
光熱水費	68,345,853	71,375,752	60,257,169	59,360,839
その他経費	124,097,633	121,949,116	126,904,106	124,592,292
支出合計	615,499,940	616,912,503	628,000,049	609,663,164

【特記事項】	【収入の部】	減収項目	【支出の部】	減額項目
前年度対比	増収項目	利用料金収益 約△646万円	増額項目	給料手当 約△240万円
	受講料収益 約550万円	受取会費 約△210万円	報酬 約180万円	福利厚生費 約△116万円
	指定管理料収益 約272万円	協賛金収益 約△244万円	修繕費 約347万円	燃料費 約△171万円
				委託費 約△1290万円

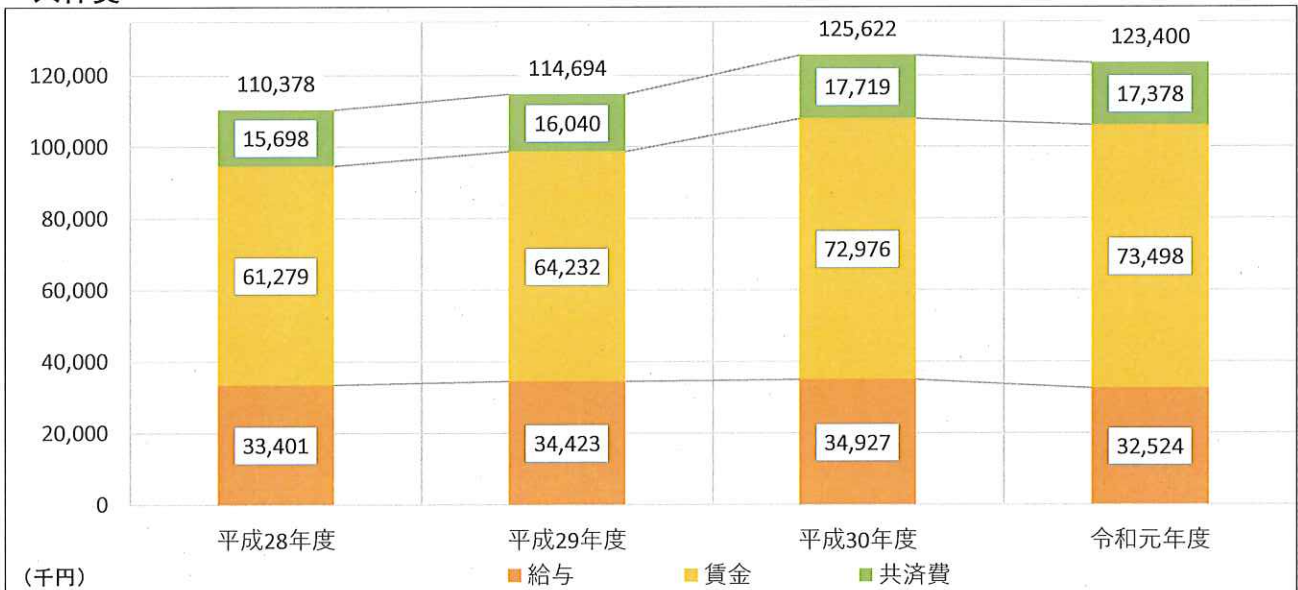
職員体制

職種別職員数



	平成28年度末	平成29年度末	平成30年度末	令和元年度末
市派遣	1	1	1	1
中核	4	4	4	4
専任	5	4	4	4
嘱託	7	7	10	9
臨時	19	22	23	20
合計	36	38	42	38
前年度増減	2	2	4	△4
対前年度比	105.9%	105.6%	110.5%	90.5%

人件費



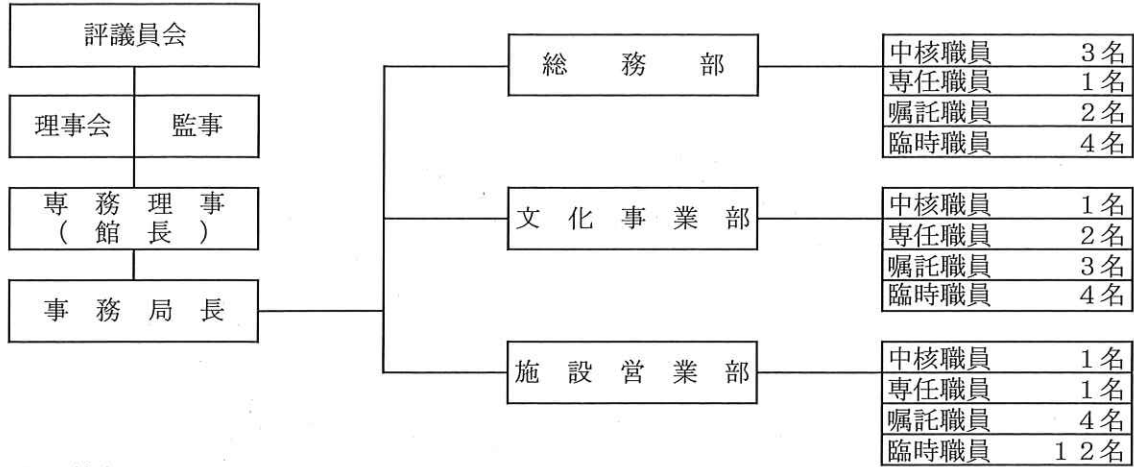
	平成28年度	平成29年度	平成30年度	令和元年度
給与	33,401,394	34,422,596	34,927,024	32,524,062
賃金	61,278,735	64,231,928	72,975,994	73,498,114
共済費	15,697,658	16,039,742	17,718,752	17,377,806
合計	110,377,787	114,694,266	125,621,770	123,399,982
前年度増減	1,041,188	4,316,479	10,927,504	△2,221,788
前年度比	101.0%	103.9%	109.5%	98.2%

【特記事項】

- 平成30年4月、解散した西日本新聞TNC宗像文化サークルから、文化講座事業を引き継ぐために職員(3人)を受け入れた。
- 館長(専務理事)の退任に伴い、市から派遣の事務局長が館長(専務理事)を兼務(平成30年6月26日～)
- 平成31年4月、「事業部」を「文化事業部」「施設営業部」に分割する機構改革を実施。

(令和2年3月31日現在)

・ 機構



・ 職員体制 (38名)

職名	中核職員	専任職員	嘱託職員	臨時職員
人数	5名	4名	9名	20名

※中核職員には宗像市からの派遣出向職員1名を含む

・ 役員の構成

評議員	理事	監事
5名	8名	2名

職名	氏名	職名
評議員	菊川律子	放送大学 福岡学習センター所長
評議員	藤本廣子	前公益財団法人アクロス福岡 業務執行理事兼支配人
評議員	櫻井孝俊	国立大学法人福岡教育大学学長
評議員	久芳昭文	宗像市副市長
評議員	山下恵美子	元宗像市教育委員

理事長	谷井博美	前宗像市長
専務理事	吉川弘達	宗像ユリックス館長
理事	堤一成	宗像市市民協働環境部 文化スポーツ担当部長
理事	吉田益美	宗像市社会福祉協議会 会長
理事	武富正治	前東海大学付属福岡高校校長
理事	池山喜美子	元(社)全国消費生活相談員協会理事
理事	森千鶴子	フリーライター、福岡教育大学非常勤講師
理事	大齒健	日本赤十字九州国際看護大学 事務局長

監事	吉田洋之	前宗像市社会福祉協議会 会長兼常務理事
監事	安部真	宗像市経営企画部 財政課長