

令和2年度事業報告書

(令和2年4月1日～令和3年3月31日)



公益財団法人宗像ユリックス

□ 令和2年度事業報告 / 目次

・施設全体利用者数推移	4
◆①公園施設等の管理運営事業(公1、収1)	
【貸館事業】施設営業部	
・総括(取組み・施策について)	5
・ユリックス本館(プラネ、図書館除く) 利用者数、利用料金	6
・ユリックス本館還付金	7
・図書館・AVコーナー	8
・視察件数、視察人数	9
・三大施設目的別利用件数	10
・施設回転率 月別区分回転率	11~14
・曜日別区分回転率	15~18
・学習室 利用者数、利用料金	19
・舞台上で気軽にピアノレッスン 利用者数、利用料金	20
◆②利用者サービス事業(収2)	
・総括(取組み・施策について)	21
・利用者サービス事業 物品販売収入、手数料収入	22
◆文化芸術振興事業(公2)	
③【文化講座運営事業】施設営業部	
・総括(取組み・施策について)	23
・にっこり文化講座受講者数、講座数、受講料	24
・にっこり文化講座分類別受講者数、収支状況	25
④【文化事業】文化事業部	
・総括、主催事業・ジャンル別	26~31
・主催事業一覧	32~38
・いきいき出前コンサート(アウトリーチ事業)一覧	39
・アウトリーチ事業 実施回数、参加人数	40
・スマイルクラブ	41
・文化事業ジャンル別事業本数、入場者数	42
・文化事業収支状況	43

⑤【プラネタリウム運営事業】

・プラネタリウム総括	44～46
・プラネタリウム 利用者数、利用料金	47
・観望会参加者数	48

◆健康増進事業(公3)

⑥【健康施設管理運営事業】

・総括(取組み・施策について)	49～50
・アクアドームプール	51
・アクアドームジム	52
・アクアドームスタジオ	53
・ゆ～ゆ～プール	54
・テニスコート	55
・パットゴルフ	56
・照明・ロッカー	57
・南側施設(多目的広場、サーキットコース、プレイ広場、芝生広場)	58
・南側施設還付金	59

⑦【健康増進企画・体験事業】

・総括(取組み・施策について)	60～61
・ウェルネスクラブ	62
・スイミングスクール	63
・エアロビックダンス	64
・健康づくり教室	65
・スポーツイベント	66

◆法人運営 総務部

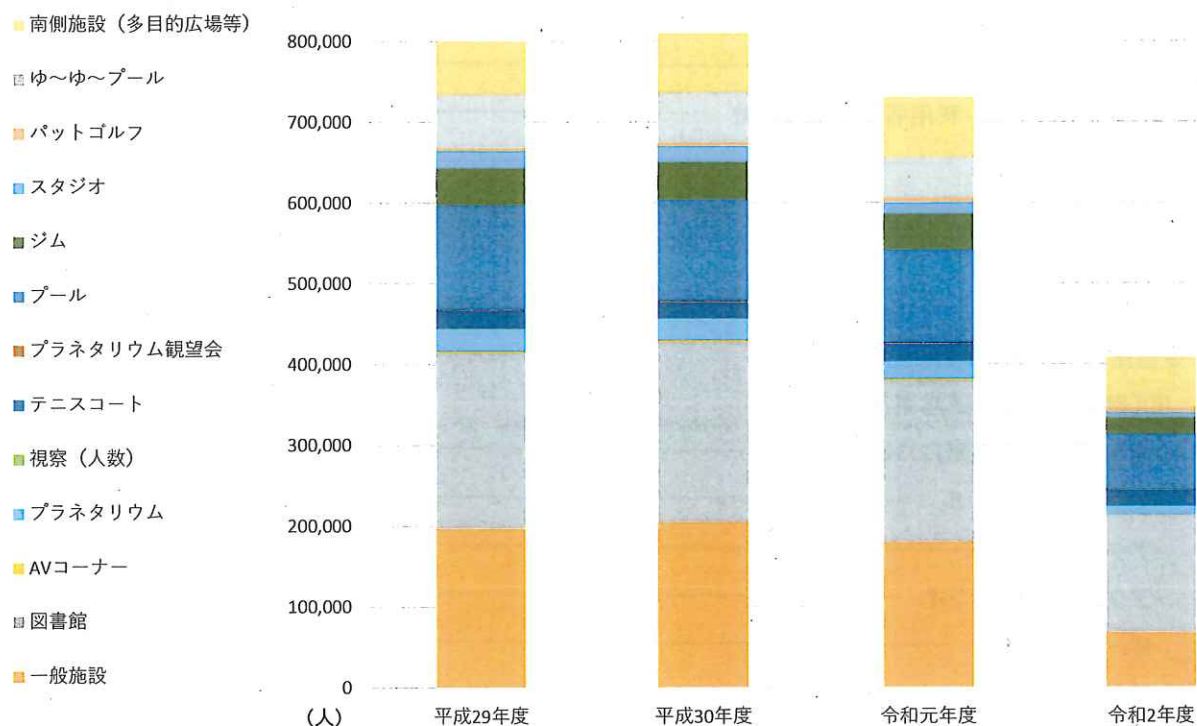
⑧【施設管理】

・総括(取組み・施策について)	67
・施設営繕	68

⑨【財政運営、組織運営体制】

・総括(取組み・施策について)	69
・財政運営 法人全体収支状況	70
・財政運営 主要項目 収入支出状況	71
・職員体制	72
・組織機構	73

施設全体利用者数推移



(人)		2017 平成29年度	2018 平成30年度	2019 令和元年度	2020 令和2年度
本館		225,165	231,835	201,945	77,784
	一般施設	196,732	204,557	179,885	67,362
	プラネタリウム	28,119	27,119	22,039	10,313
	視察(人数)	314	159	21	109
テニスコート		21,797	20,068	21,348	19,252
プラネタリウム観望会		1,114	1,589	1,352	451
北ゾーン合計①		248,076	253,492	224,645	97,487
北ゾーン対前年度比		84.4%	102.2%	88.6%	43.4%
アクアドーム		196,902	191,925	173,503	95,584
	プール	129,990	125,634	114,845	68,911
	ジム	45,222	46,067	44,565	19,921
	スタジオ	21,690	20,224	14,093	6,752
パットゴルフ		4,063	4,235	6,188	6,096
ゆ〜ゆ〜プール		66,159	62,091	50,003	0
南側施設(多目的広場等)		64,781	72,768	73,934	61,826
南ゾーン合計②		331,905	331,019	303,628	163,506
南ゾーン対前年度比		96.6%	99.7%	91.7%	53.9%
図書館		217,292	222,544	199,841	146,471
	AVコーナー	2,195	2,301	1,951	0
図書館合計③		219,487	224,845	201,792	146,471
利用者数合計①+②+③		799,468	809,356	730,065	407,464
利用者数 対前年度比		93.2%	101.2%	90.2%	55.8%

①公 1、収 1「公園施設等の管理運営事業(貸館事業)」

総括(取組み・施策について)

令和2年4月～5月及び令和3年1月～3月にかけて、新型コロナウイルス感染症拡大防止対策としての緊急事態宣言発出により、臨時休館や時短営業を余儀なくされた。その影響により、大幅な利用者数及び利用料金収入の減少となった。

・利用者数増への取組み

集客力のある大型イベントの誘致、定期利用者の獲得を目指して広報活動を行なう計画であったが、感染症拡大防止策により、広報出来ない状況であった。そんな中でも、「スタジオ当日受付の半額割引」と「舞台上で気軽にピアノレッスン」は継続して開催した。

・職員の接客対応スキル向上

研修自体の開催が減少した状況ではあったが、レセプション養成講座やホスピタリティ・カスタマーサポート研修に職員が参加し、多様な来館者への対応のスキル向上を図った。

・にっこり文化講座事業による施設利用率維持

臨時休館や時短営業による休講もあったが、講師との連携を密に図り、可能な限りの講座開講を意識して運営を行なった。

・貸出備品の精査と改善

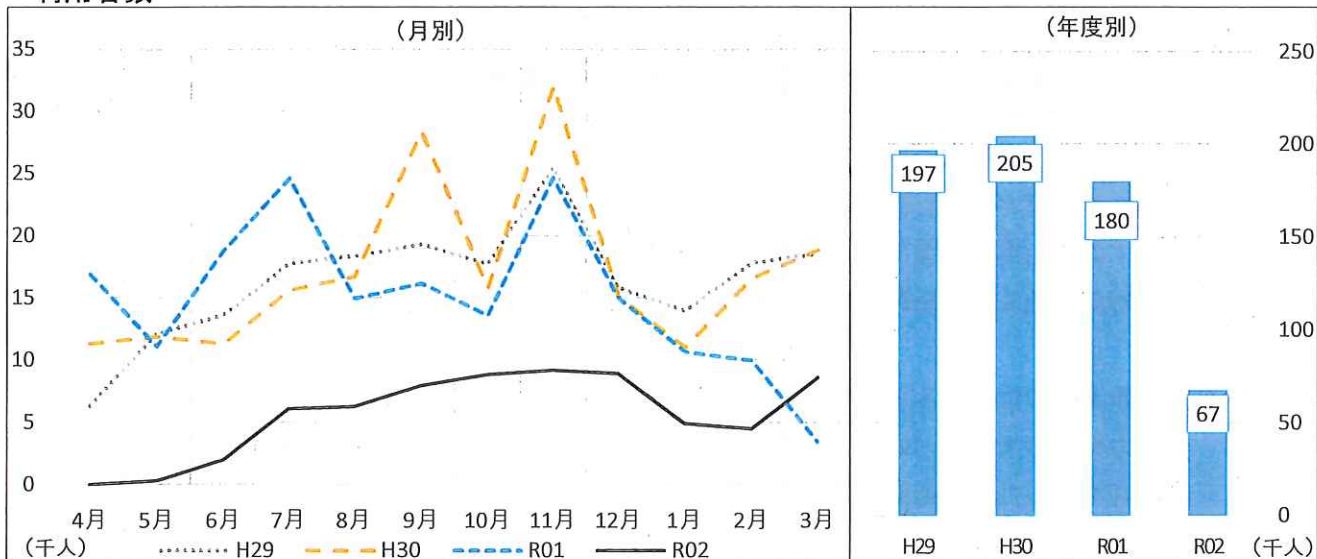
4月～5月の臨時休館中に、諸室にある貸出備品の整備を行ない、営業再開時に快適にご利用いただける環境を整えた。また、経年劣化した備品の入替も積極的に行い、設置者である宗像市に働きかけることで、展示室の照明のLED化、壁紙、椅子の更新を行なった。財団として、OAルームの椅子の更新を行なった。

・学習室の運営

時短営業により、夜間学習室を閉鎖した期間もあったが、席の半減、換気や消毒などの感染症対策を施した上で、年間を通じて学習室の運営を行なった。

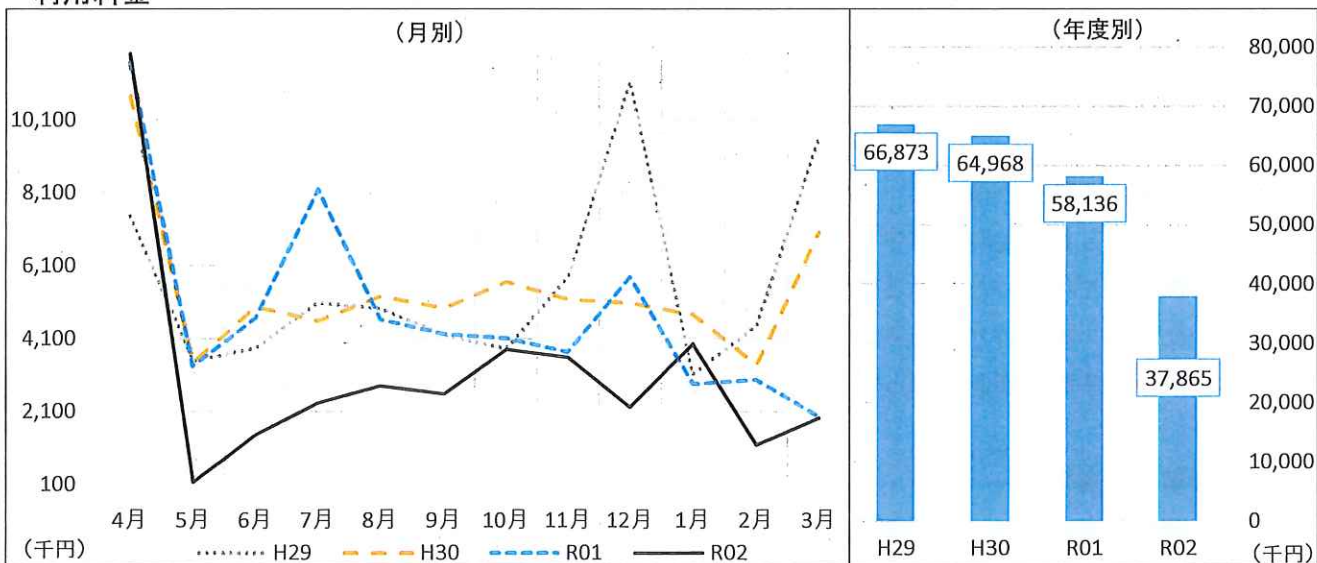
ユリックス本館(プラネ、図書館除く)

利用者数



	4月	5月	6月	7月	8月	9月	10月	11月	12月	1月	2月	3月	合計
R02	0	310	1,989	6,075	6,253	7,912	8,814	9,185	8,898	4,880	4,482	8,564	67,362
前年度差	-	△10,804	△16,801	△18,543	△8,735	△8,245	△4,778	△15,473	△6,107	△5,775	△5,473	5,106	△112,523
前年度比		2.8%	10.6%	24.7%	41.7%	49.0%	64.8%	37.2%	59.3%	45.8%	45.0%	247.7%	37.4%
R01	16,895	11,114	18,790	24,618	14,988	16,157	13,592	24,658	15,005	10,655	9,955	3,458	179,885
H30	11,328	11,894	11,287	15,594	16,723	28,351	15,815	32,021	15,116	11,027	16,575	18,826	204,557
H29	6,312	12,128	13,600	17,702	18,381	19,275	17,729	25,473	15,828	13,948	17,786	18,570	196,732

利用料金



	4月	5月	6月	7月	8月	9月	10月	11月	12月	1月	2月	3月	合計
R02	11,921,730	164,540	1,448,430	2,321,520	2,798,220	2,574,400	3,800,520	3,574,910	2,220,750	3,944,800	1,177,680	1,917,990	37,865,490
前年度差	223,570	△3,176,780	△3,212,900	△5,876,320	△1,828,140	△1,641,140	△303,580	△149,710	△3,561,955	1,094,400	△1,786,540	△51,200	△20,270,295
前年度比	101.9%	4.9%	31.1%	28.3%	60.5%	61.1%	92.6%	96.0%	38.4%	138.4%	39.7%	97.4%	65.1%
R01	11,698,160	3,341,320	4,661,330	8,197,840	4,626,360	4,215,540	4,104,100	3,724,620	5,782,705	2,850,400	2,964,220	1,969,190	58,135,785
H30	10,758,820	3,447,510	4,965,110	4,581,030	5,254,330	4,934,020	5,649,350	5,170,004	5,067,791	4,759,249	3,378,230	7,002,690	64,968,134
H29	7,452,830	3,480,430	3,832,700	5,072,600	4,926,270	4,194,750	3,814,570	5,787,340	11,154,428	3,107,620	4,446,870	9,602,860	66,873,268

【特記事項】

新型コロナウイルス感染拡大防止のため、令和2年3月28日から5月31日まで本館臨時休館。

3月3日から5月31日までプラネタリウム臨時休館。

3月4日から5月31日までアクアドーム(屋内プール)臨時休館。

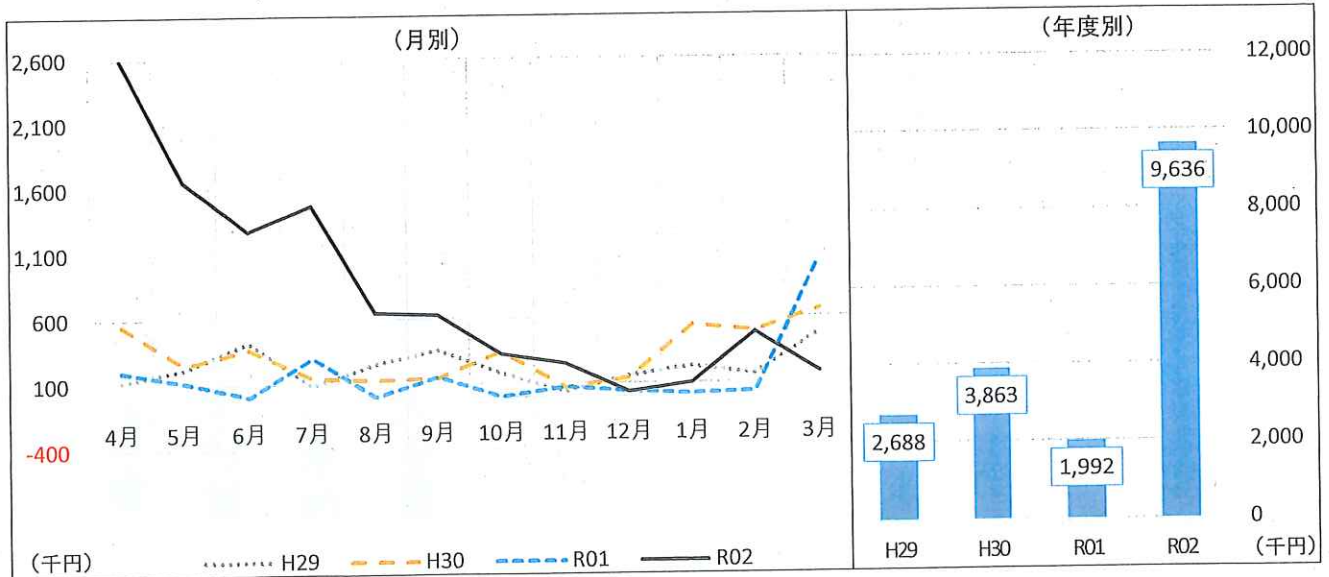
3月4日から6月30日までアクアドーム(ジム、スタジオ)臨時休館。

4月9日から5月16日までパットゴルフ場、テニスコート臨時休場。

-6-再開後も、諸室利用者について入場者数制限あり。

1月14日より緊急事態宣言再発出。施設閉館時間を20時としたが、3月9日より21時、3月23日より22時とした。

ユリックス本館還付金



	4月	5月	6月	7月	8月	9月	10月	11月	12月	1月	2月	3月	合計
R02	2,595,690	1,658,370	1,274,580	1,469,190	647,720	628,750	325,120	249,600	30,670	96,400	482,780	176,790	9,635,660
前年度差	2,393,670	1,540,350	1,266,710	1,165,260	643,000	474,700	323,860	177,770	△7,090	78,870	449,160	△863,090	7,643,170
前年度比	1284.9%	1405.2%	16195.4%	483.4%	13722.9%	408.1%	25803.2%	347.5%	81.2%	549.9%	1436.0%	17.0%	483.6%
R01	202,020	118,020	7,870	303,930	4,720	154,050	1,260	71,830	37,760	17,530	33,620	1,039,880	1,992,490
H30	555,430	252,090	372,100	147,660	132,680	144,710	348,820	67,770	142,090	541,740	497,960	660,080	3,863,130
H29	121,480	220,450	420,600	84,630	254,170	356,500	177,010	33,370	153,530	225,770	162,490	477,890	2,687,890

【特記事項】

施設利用予定者が施設を利用しなくなった場合、既に入金された施設使用料を返還するもの

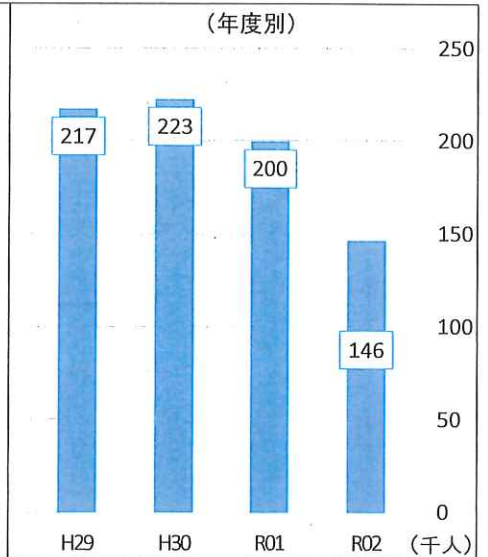
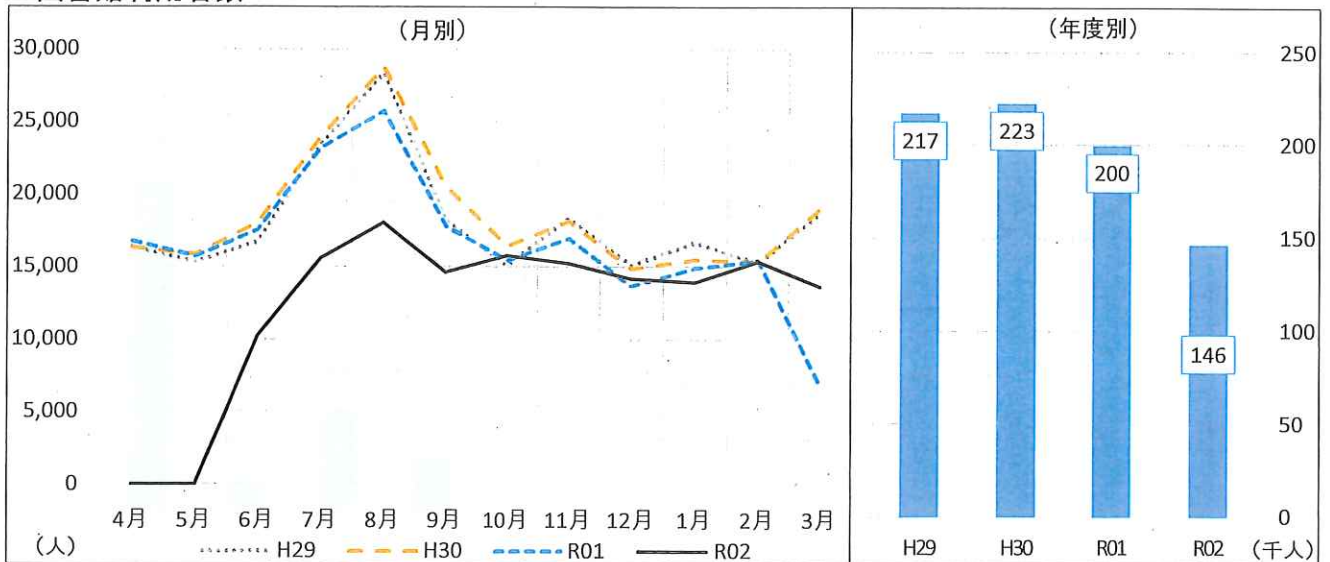
- ・ ホール、展示室を利用する場合（他の施設を併せて利用する場合を含む）
 - 使用日の6ヶ月前までに取り消した場合・・・100%
 - 使用日の30日前までに取り消した場合・・・50%
 - 使用日の7日前までに取り消した場合・・・20%
 - 使用日の6日前以降に取り消した場合・・・0%
- ・ 上記以外の施設の利用の場合
 - 使用日の2ヶ月前までに取り消した場合・・・100%
 - 使用日の3日前までに取り消した場合・・・50%
 - 使用日の2日前以降に取り消した場合・・・0%

実質利用料金(利用料金から還付金を差し引いた金額)

	4月	5月	6月	7月	8月	9月	10月	11月	12月	1月	2月	3月	合計
R02	9,326,040	-1,493,830	173,850	852,330	2,150,500	1,945,650	3,475,400	3,325,310	2,190,080	3,848,400	694,900	1,741,200	28,229,830
前年度差	△2,170,100	△4,717,130	△4,479,610	△7,041,580	△2,471,140	△2,115,840	△627,440	△327,480	△3,554,865	1,015,530	△2,235,700	811,890	△27,913,465
前年度比	81.1%	-46.3%	3.7%	10.8%	46.5%	47.9%	84.7%	91.0%	38.1%	135.8%	23.7%	187.4%	50.3%
R01	11,496,140	3,223,300	4,653,460	7,893,910	4,621,640	4,061,490	4,102,840	3,652,790	5,744,945	2,832,870	2,930,600	929,310	56,143,295
H30	10,203,390	3,195,420	4,593,010	4,433,370	5,121,650	4,789,310	5,300,530	5,102,234	4,925,701	4,217,509	2,880,270	6,342,610	61,105,004
H29	7,331,350	3,259,980	3,412,100	4,987,970	4,672,100	3,838,250	3,637,560	5,753,970	11,000,898	2,881,850	4,284,380	9,124,970	64,185,378

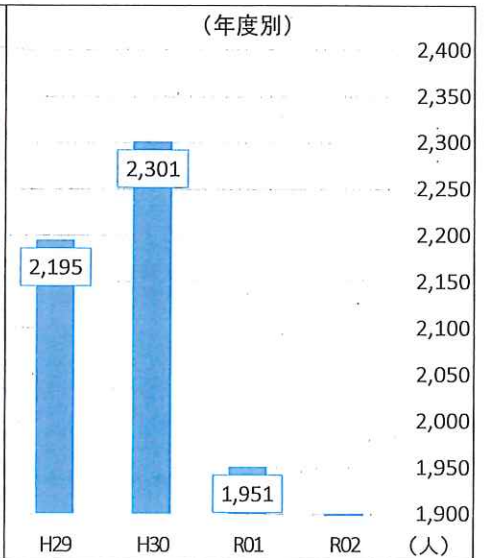
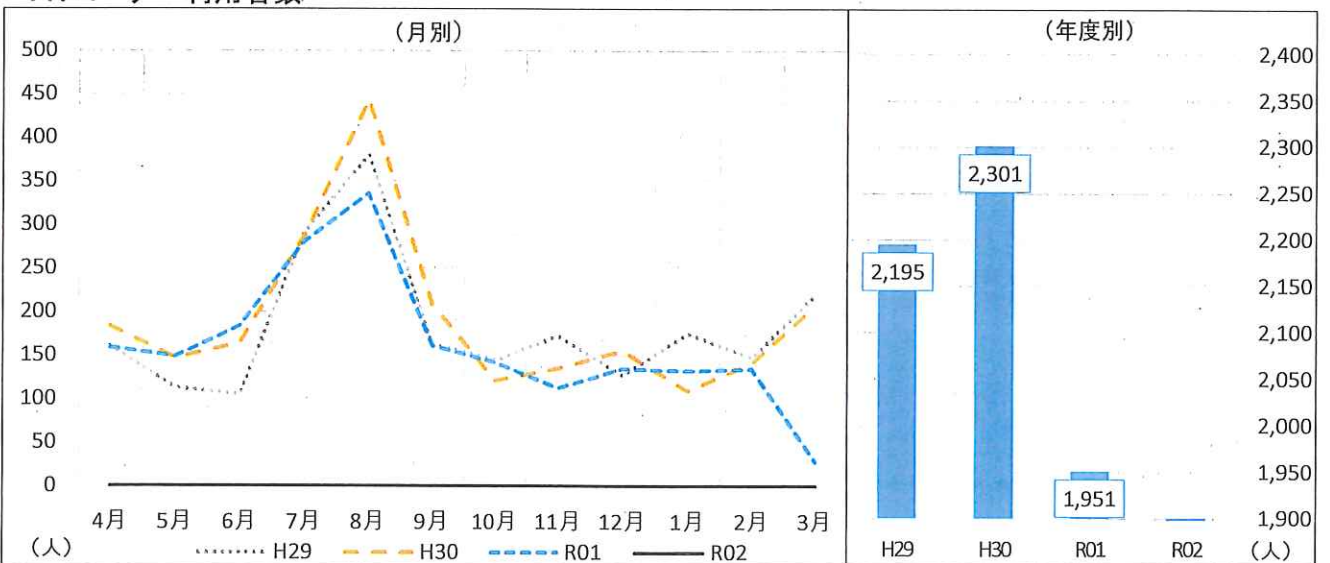
図書館・AVコーナー

図書館利用者数



	4月	5月	6月	7月	8月	9月	10月	11月	12月	1月	2月	3月	合計
R02	0	0	10,222	15,569	18,041	14,612	15,742	15,217	14,165	13,912	15,354	13,637	146,471
前年度差	-	-	△7,326	△7,616	△7,692	△3,150	308	△1,717	502	△988	△73	6,882	△53,370
前年度比			58.3%	67.2%	70.1%	82.3%	102.0%	89.9%	103.7%	93.4%	99.5%	201.9%	73.3%
R01	16,769	15,731	17,548	23,185	25,733	17,762	15,434	16,934	13,663	14,900	15,427	6,755	199,841
H30	16,317	15,845	18,010	23,964	28,780	20,493	16,411	18,114	14,830	15,473	15,301	19,006	222,544
H29	16,354	15,288	16,670	23,411	28,333	18,229	15,059	18,332	15,088	16,655	15,240	18,633	217,292

AVコーナー利用者数



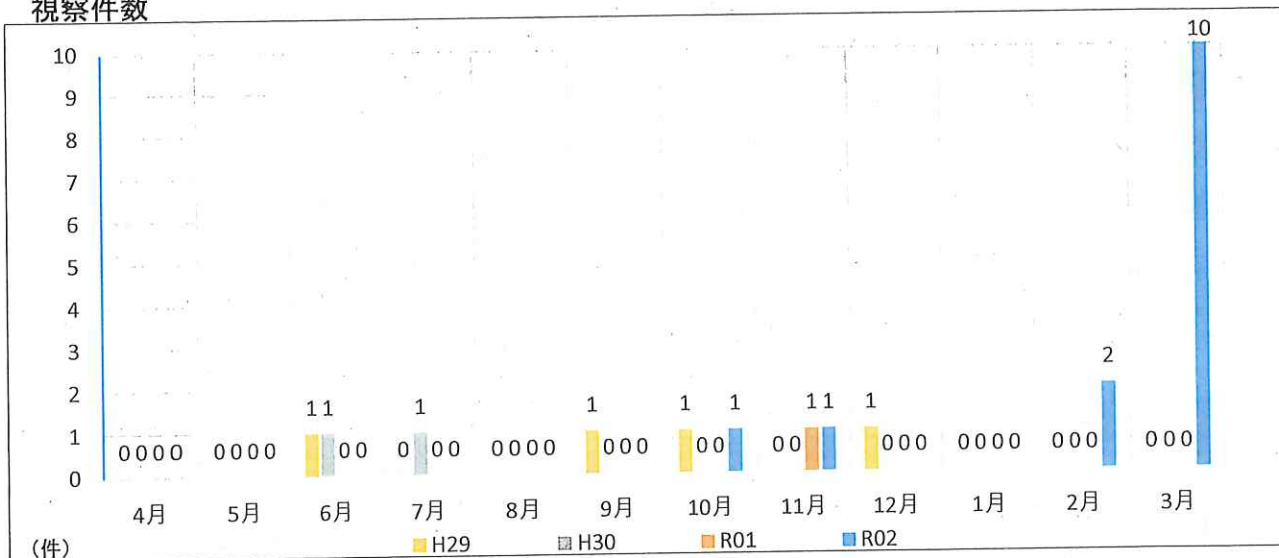
	4月	5月	6月	7月	8月	9月	10月	11月	12月	1月	2月	3月	合計
R02	0	0	0	0	0	0	0	0	0	0	0	0	0
前年度差	-	-	-	-	-	-	-	-	-	-	-	-	-
前年度比													0.0%
R01	159	149	184	280	336	161	142	112	134	132	134	28	1,951
H30	183	147	164	287	444	208	121	135	155	109	141	207	2,301
H29	160	113	105	291	380	162	144	172	127	175	147	219	2,195

【特記事項】

新型コロナウイルス感染拡大防止のため、令和2年3月28日から5月31日まで図書館(本館)臨時休館。
図書館再開後も、AVコーナーは、感染症予防の観点から年間通じて利用不可。

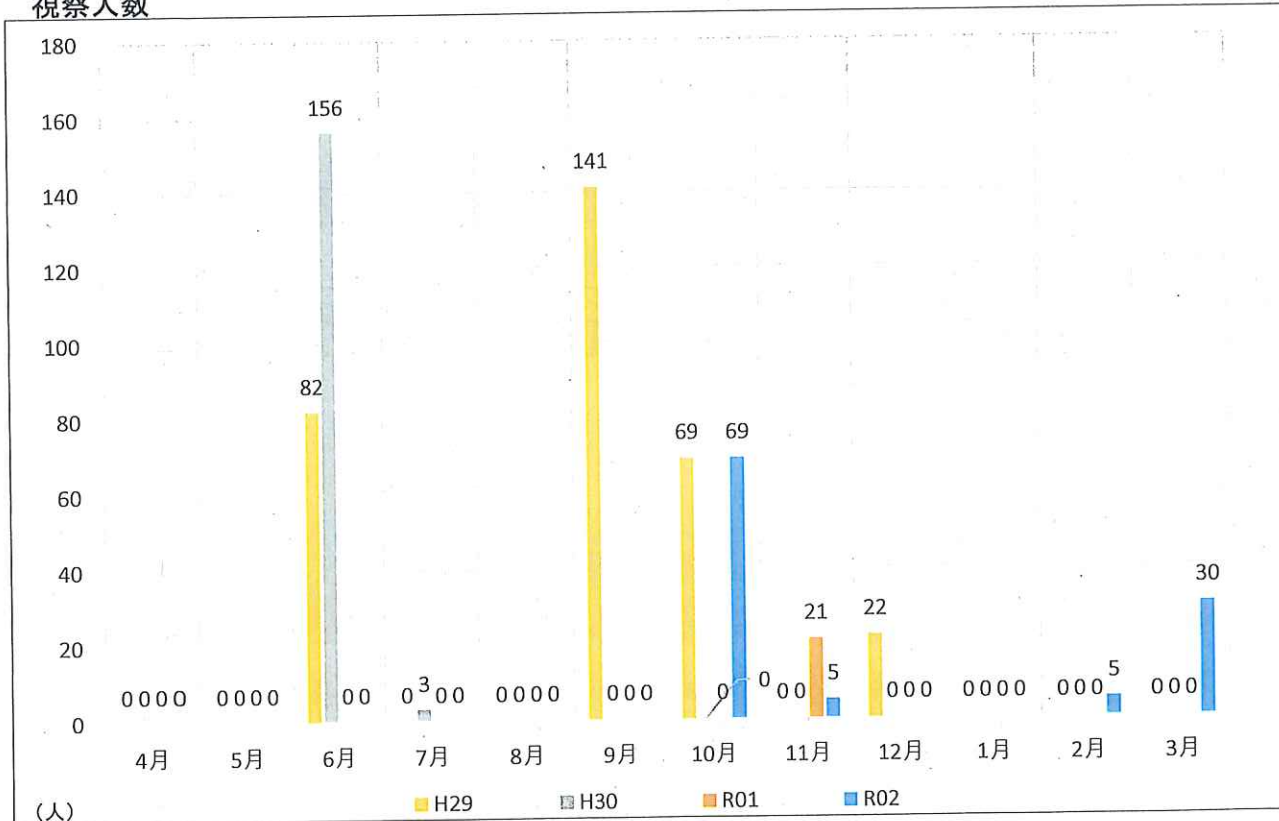
視察件数、視察人数

視察件数



年度	4月	5月	6月	7月	8月	9月	10月	11月	12月	1月	2月	3月	合計
R02	0	0	0	0	0	0	1	1	0	0	2	10	14
R01	0	0	0	0	0	0	0	1	0	0	0	0	1
H30	0	0	1	1	0	0	0	0	0	0	0	0	2
H29	0	0	1	0	0	1	1	0	1	0	0	0	4

視察人数



年度	4月	5月	6月	7月	8月	9月	10月	11月	12月	1月	2月	3月	合計
R02	0	0	0	0	0	0	69	5	0	0	5	30	109
R01	0	0	0	0	0	0	0	21	0	0	0	0	21
H30	0	0	156	3	0	0	0	0	0	0	0	0	159
H29	0	0	82	0	0	141	69	0	22	0	0	0	314

【特記事項】

新型コロナウイルス感染拡大防止のため、令和2年3月28日から5月31日まで本館臨時休館。

10月7日(水)日の里西小学校4年生、施設見学来館。

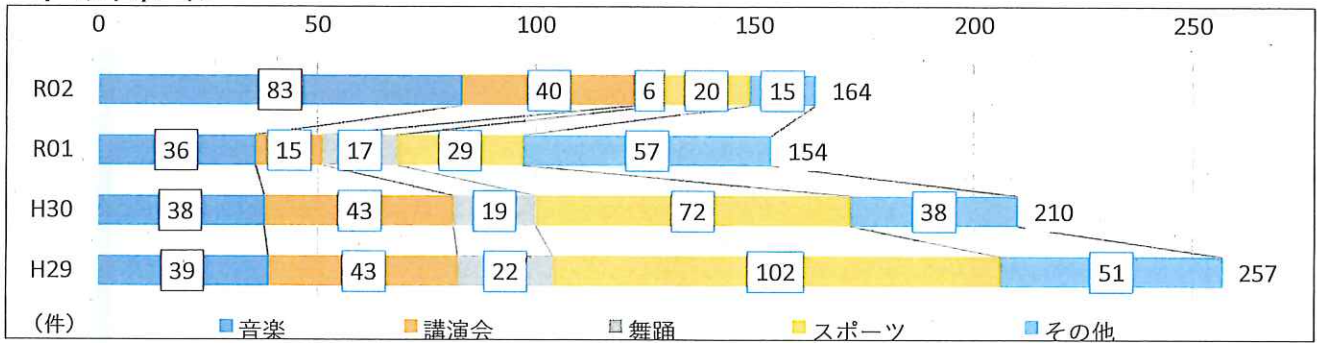
11月12日(木)鞍手町役場から視察団来館。

2月、ハンズオン支援の関係で、東邦レオ株式会社の視察受け入れあり。

3月、ハンズオン支援のサウンディング等の関係で、10社視察受け入れあり。

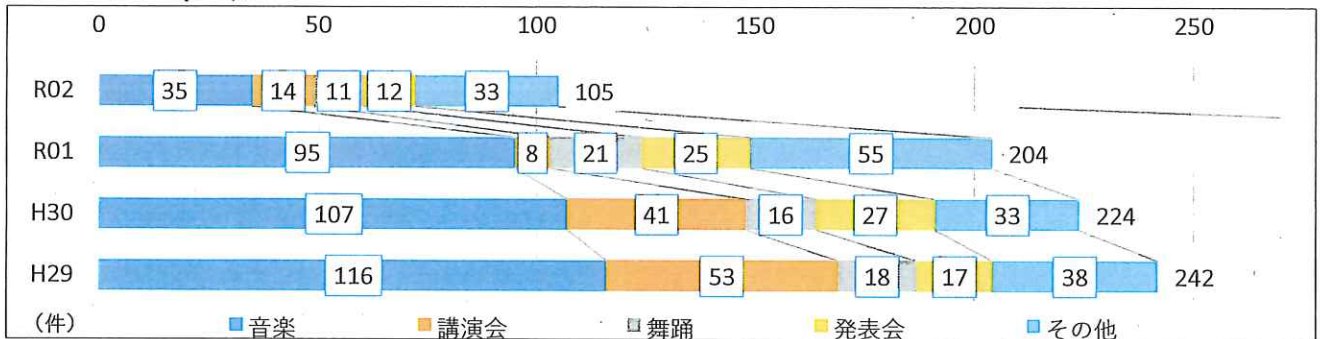
三大施設目的別利用件数

イベントホール



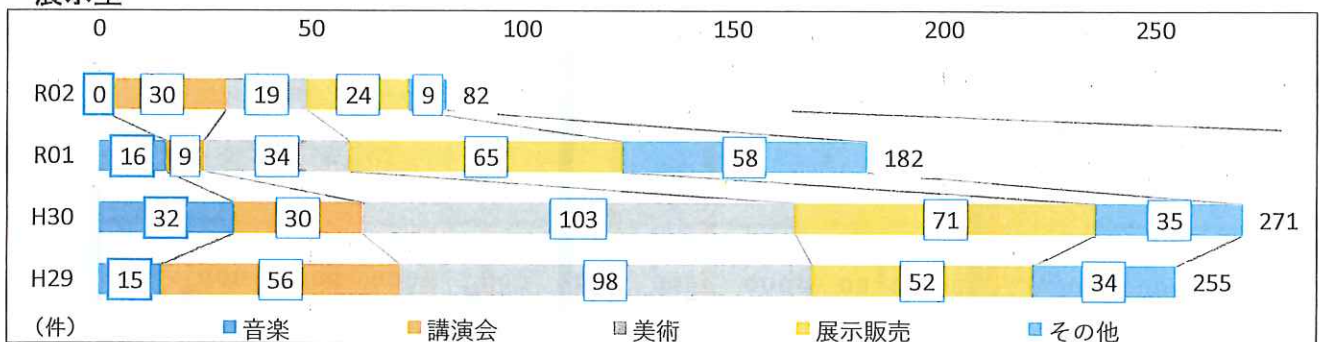
	音楽	講演会	舞踊	スポーツ	その他	計
R02	83	40	6	20	15	164
R01	36	15	17	29	57	154
H30	38	43	19	72	38	210
H29	39	43	22	102	51	257

ハーモニーホール



	音楽	講演会	舞踊	発表会	その他	計
R02	35	14	11	12	33	105
R01	95	8	21	25	55	204
H30	107	41	16	27	33	224
H29	116	53	18	17	38	242

展示室



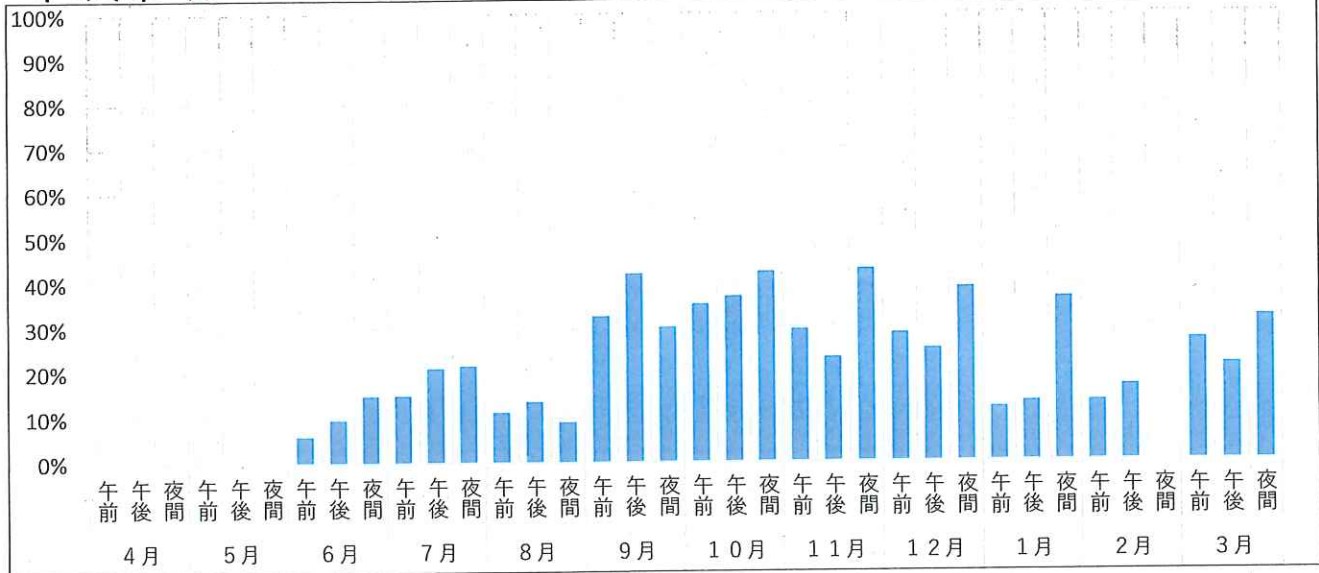
	音楽	講演会	美術	展示販売	その他	計
R02	0	30	19	24	9	82
R01	16	9	34	65	58	182
H30	32	30	103	71	35	271
H29	15	56	98	52	34	255

【特記事項】

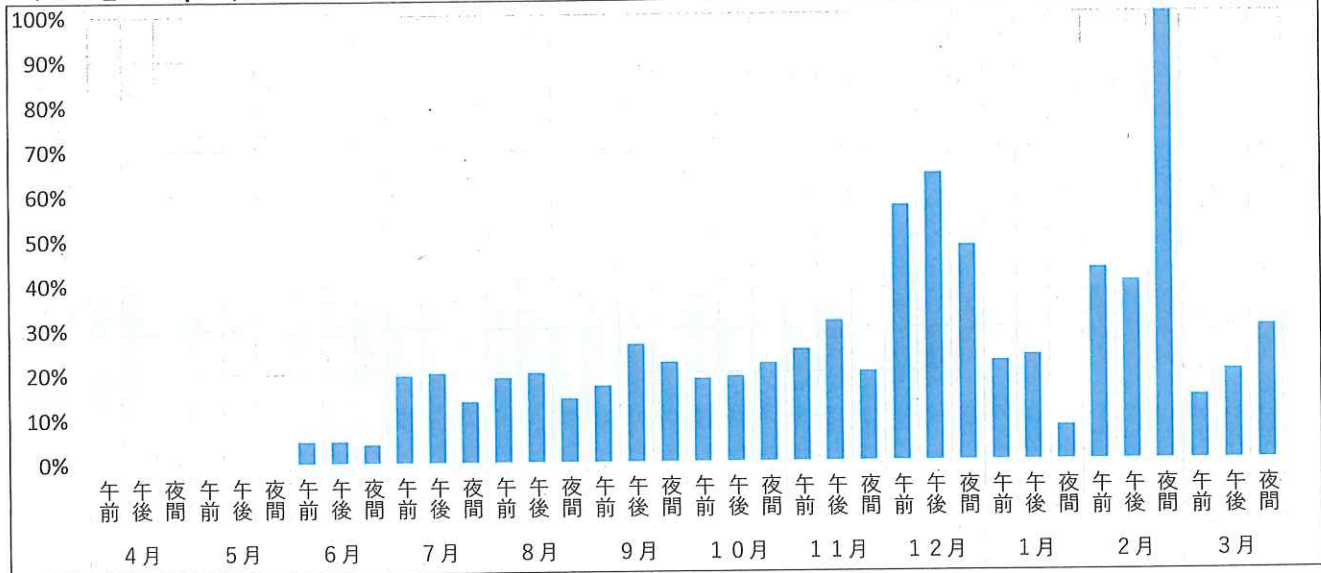
新型コロナウイルス感染症感染拡大と、臨時休館及び時短営業の影響により、利用件数が大幅に減少。
 イベントホールの音楽及び講演会の増加は、今までハーモニーホールやリハーサル室で行っていた演奏会や練習利用が、広い場所へ移動したため。
 密閉、密集、密接のいわゆる三密を防ぐ動きから、大きな会場への移行の動きが見られる。

月別区分回転率(1)

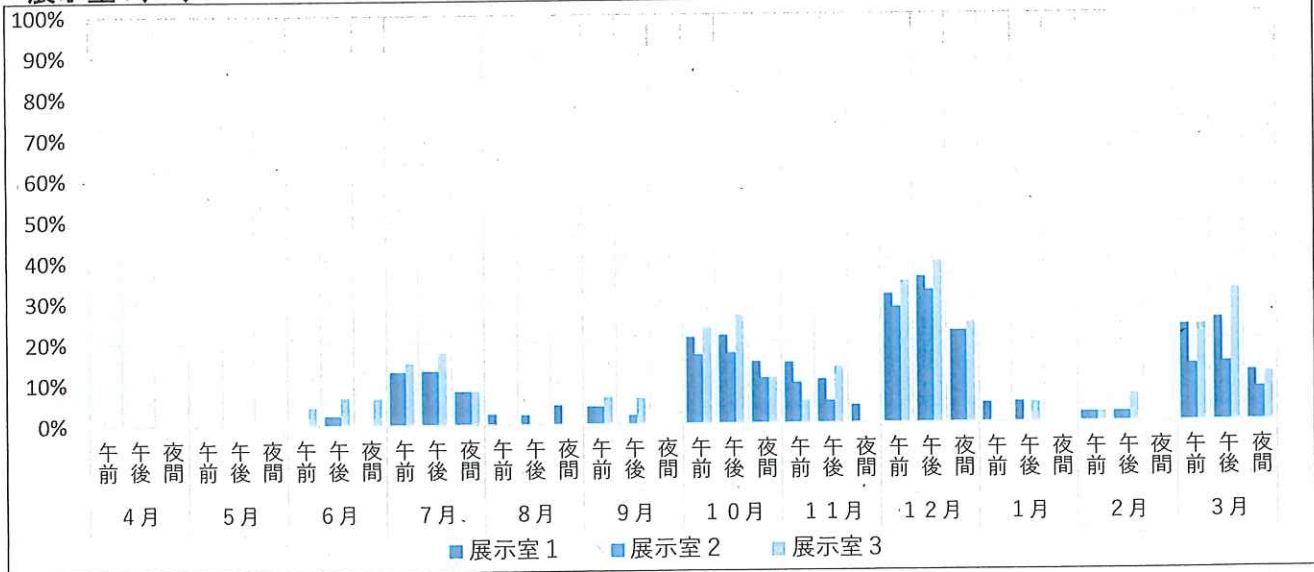
イベントホール



ハーモニーホール



展示室1、2、3

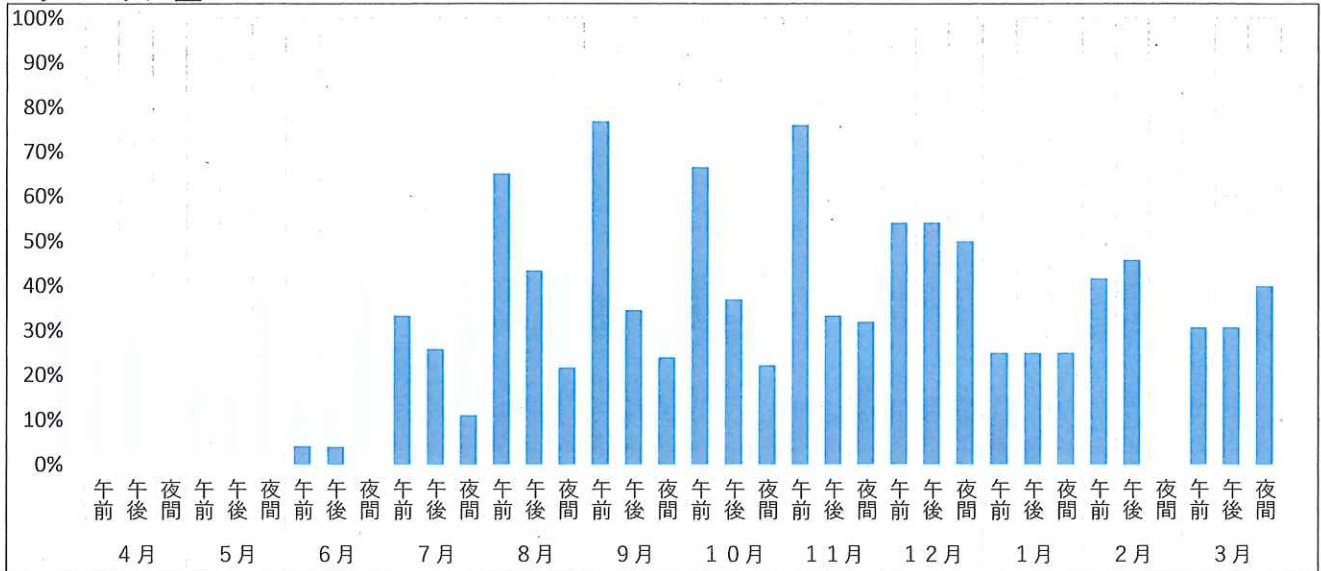


【特記事項】

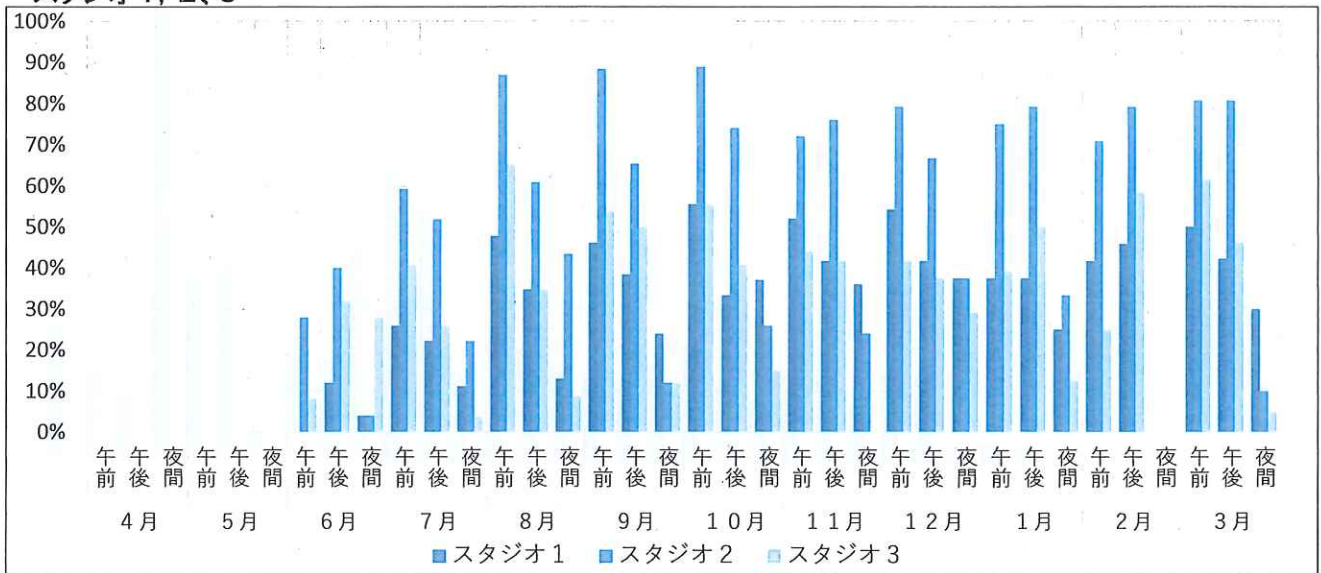
新型コロナウイルス感染拡大防止のため、令和2年3月28日から5月31日まで本館臨時休館。
 6月1日から定員の半分以下、且つ100人以内の利用に限定して営業再開。
 1月14日、緊急事態宣言再発出により、夜間区分貸出を不可とし、閉館時間を20時とした。
 3月9日より21時、3月23日より22時とした。

月別区分回転率(2)

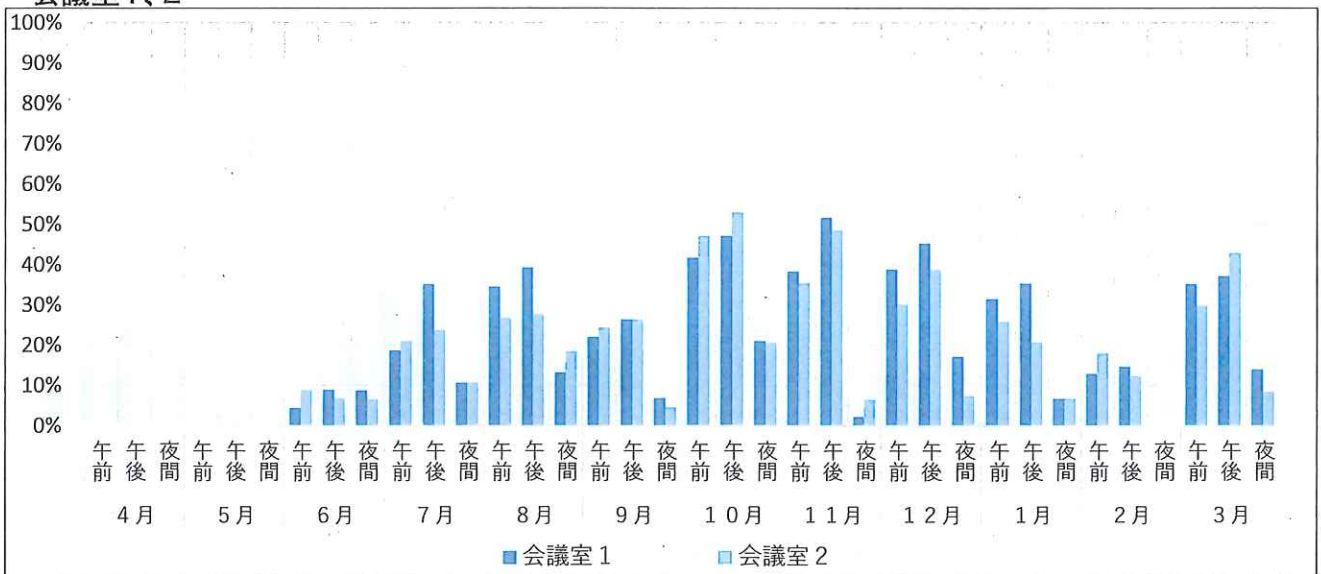
リハーサル室



スタジオ1, 2, 3



会議室1, 2



【特記事項】

新型コロナウイルス感染拡大防止のため、令和2年3月28日から5月31日まで本館臨時休館。

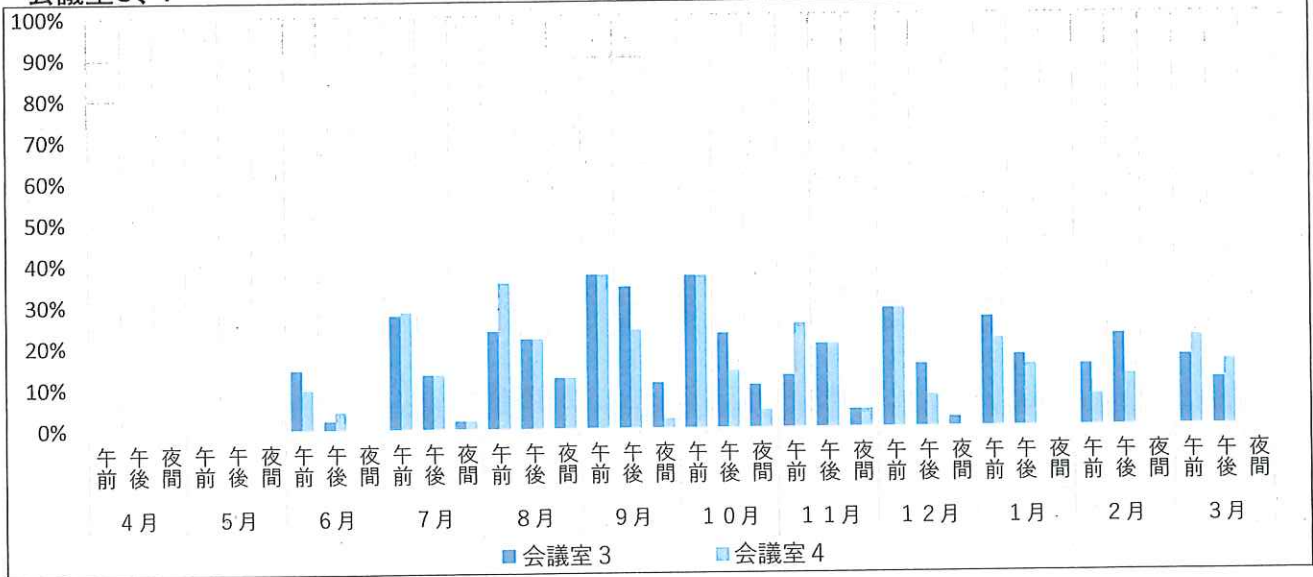
6月1日から定員の半分以下、且つ100人以内の利用に限定して営業再開。

1月14日、緊急事態宣言再発出により、夜間区分貸出を不可とし、閉館時間を20時とした。

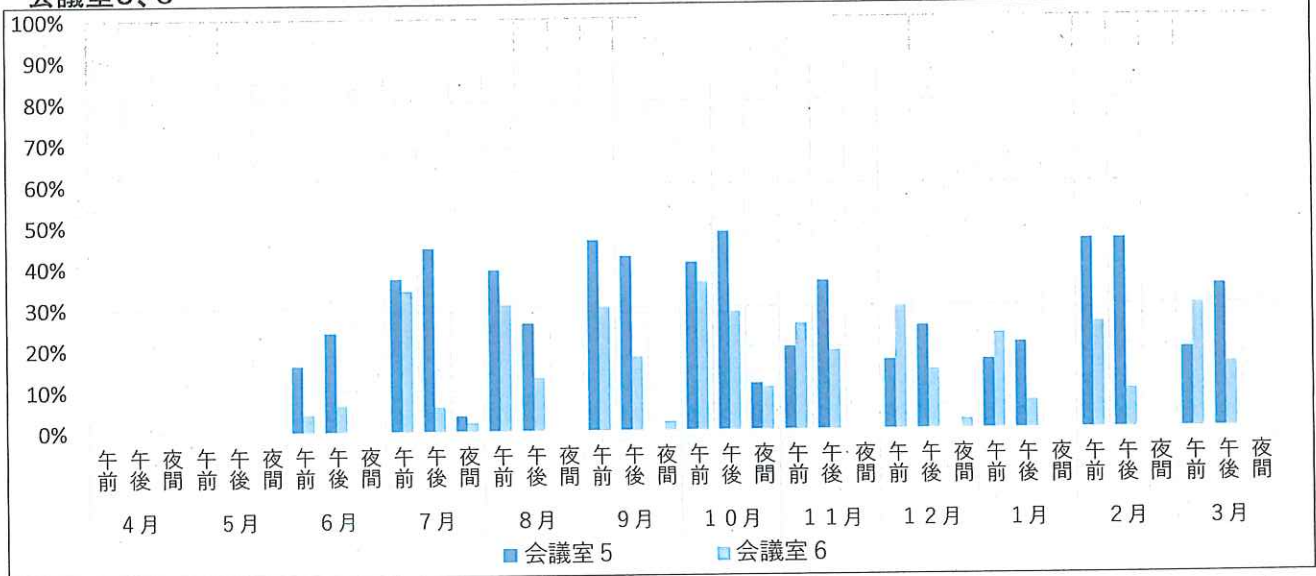
3月9日より21時、3月23日より22時とした。

月別区分回転率(3)

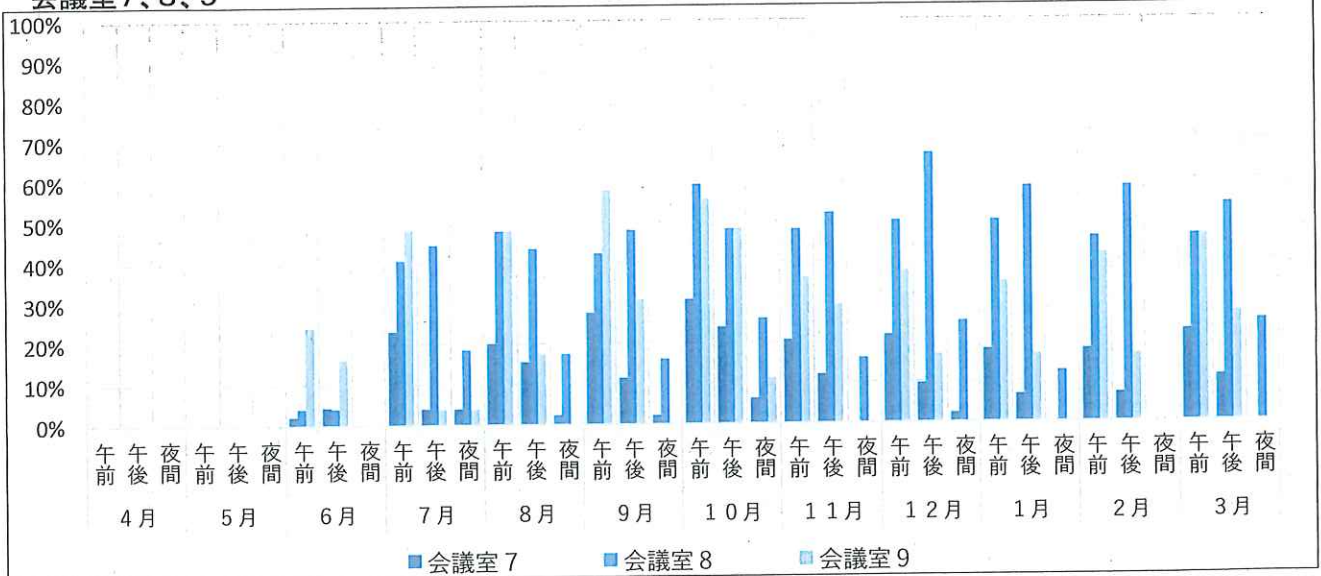
会議室3、4



会議室5、6



会議室7、8、9

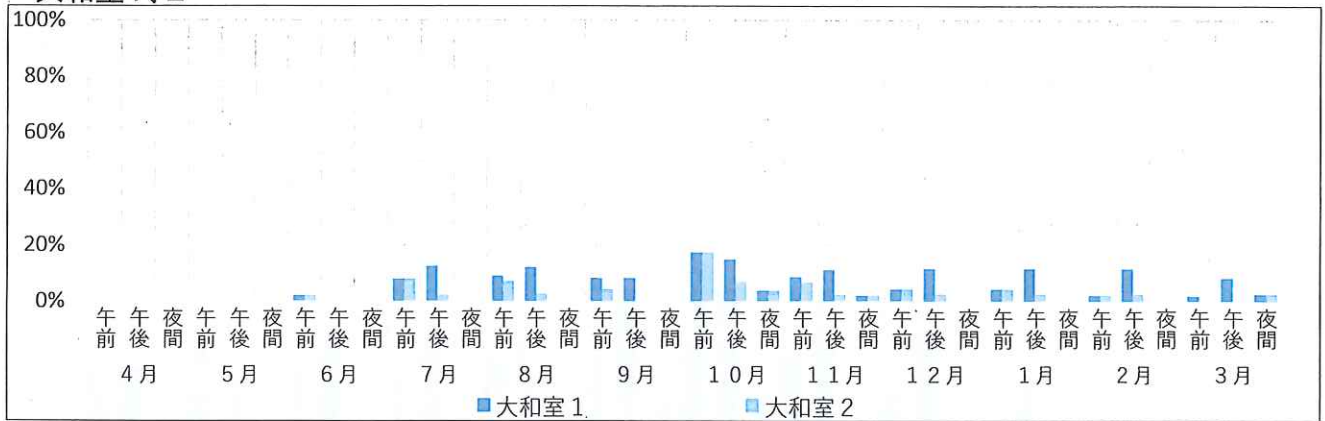


【特記事項】

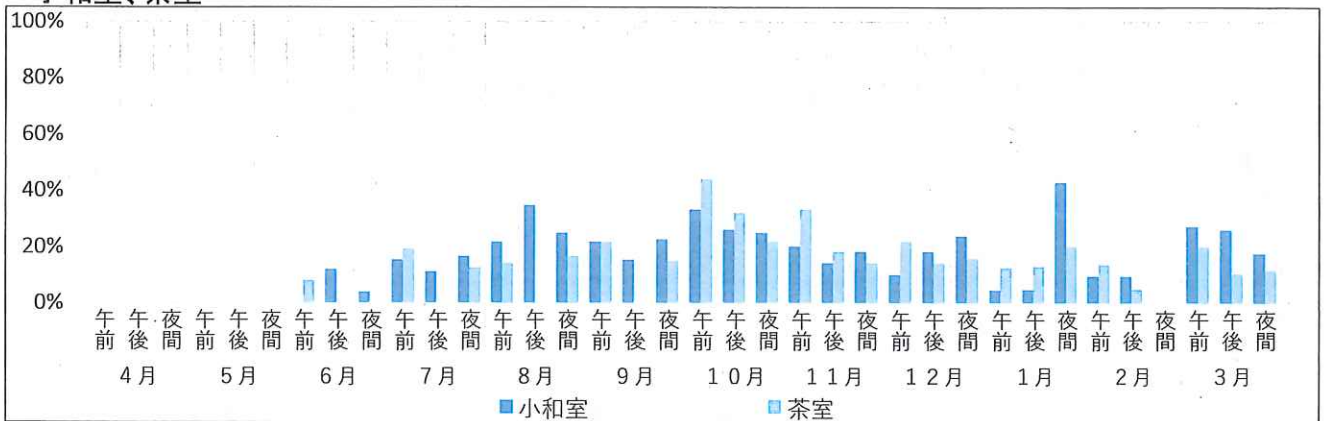
新型コロナウイルス感染拡大防止のため、令和2年3月28日から5月31日まで本館臨時休館。
 6月1日から定員の半以下、且つ100人以内の利用に限定して営業再開。
 1月14日、緊急事態宣言再発出により、夜間区分貸出を不可とし、閉館時間を20時とした。
 3月9日より21時、3月23日より22時とした。

月別区分回転率(4)

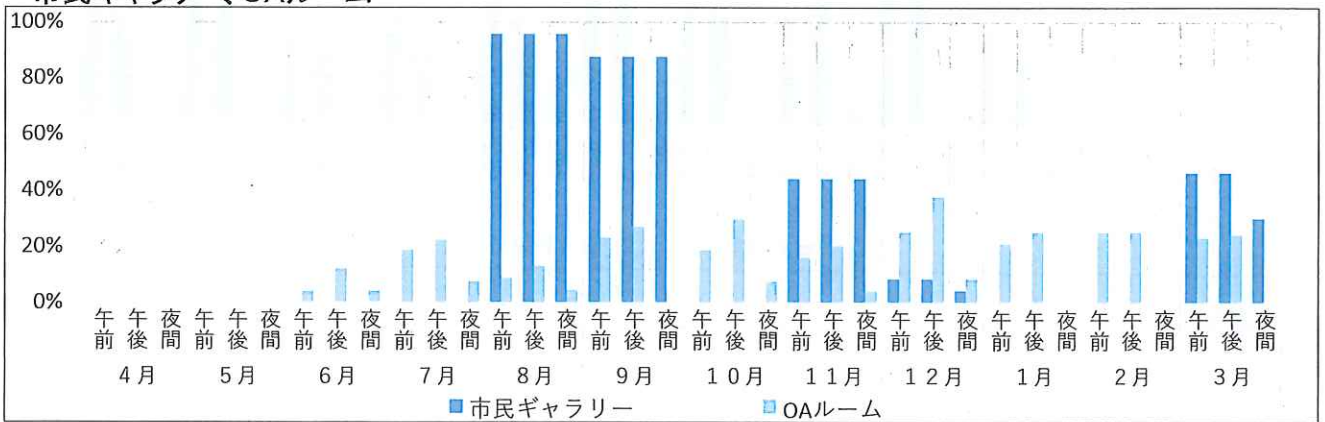
大和室1、2



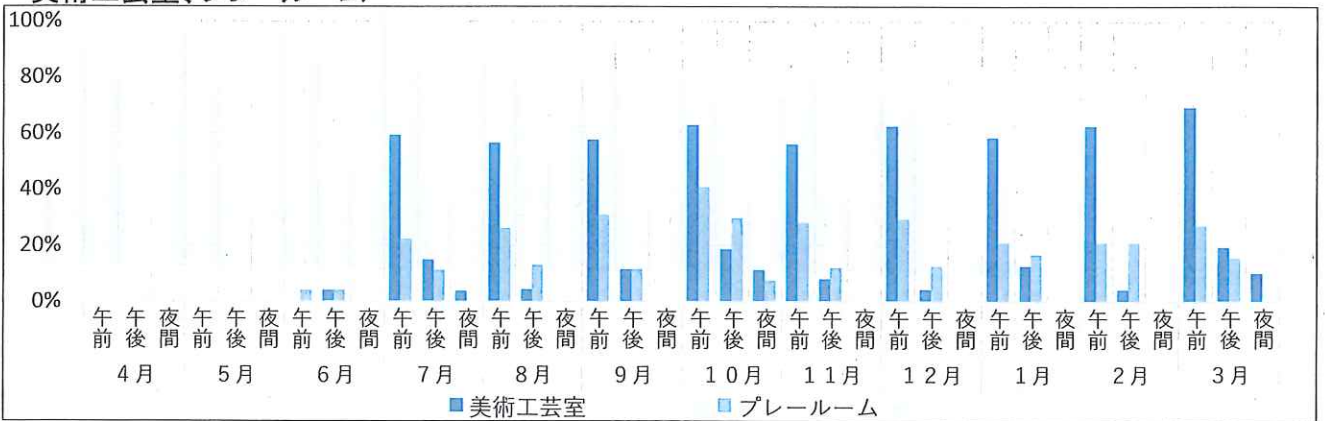
小和室、茶室



市民ギャラリー、OAルーム



美術工芸室、プレールーム

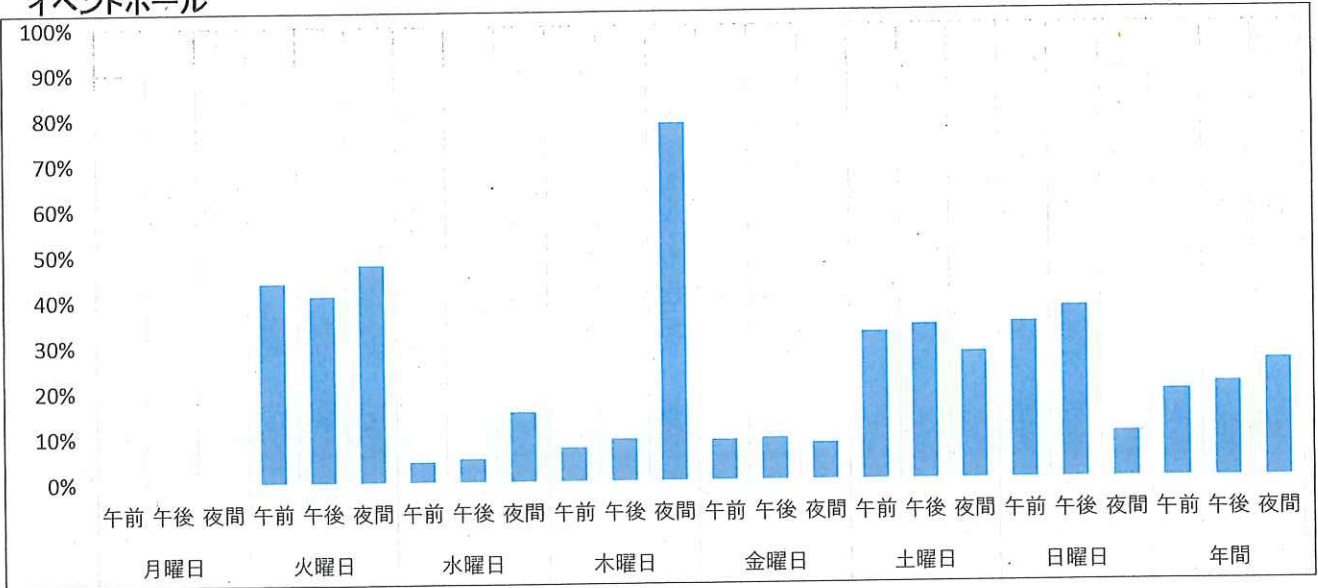


【特記事項】

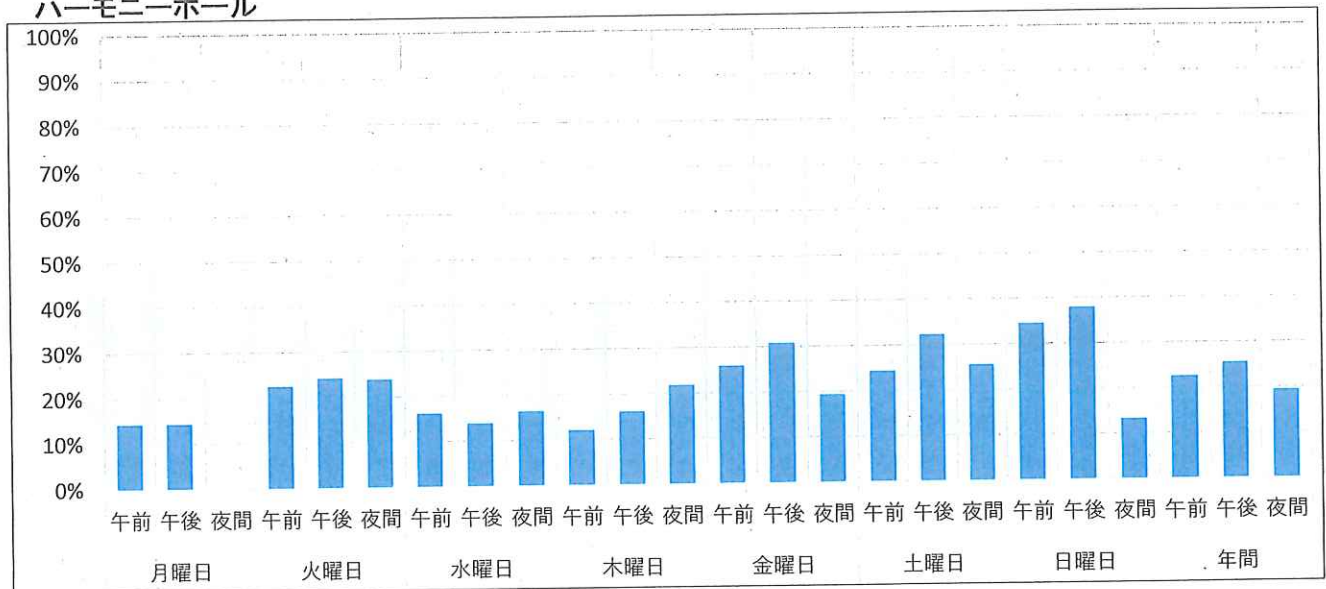
新型コロナウイルス感染拡大防止のため、令和2年3月28日から5月31日まで本館臨時休館。
 6月1日から定員の半分以下、且つ100人以内の利用に限定して営業再開。
 1月14日、緊急事態宣言再発出により、夜間区分貸出を不可とし、閉館時間を20時とした。
 3月9日より21時、3月23日より22時とした。

曜日別区分回転率(1)

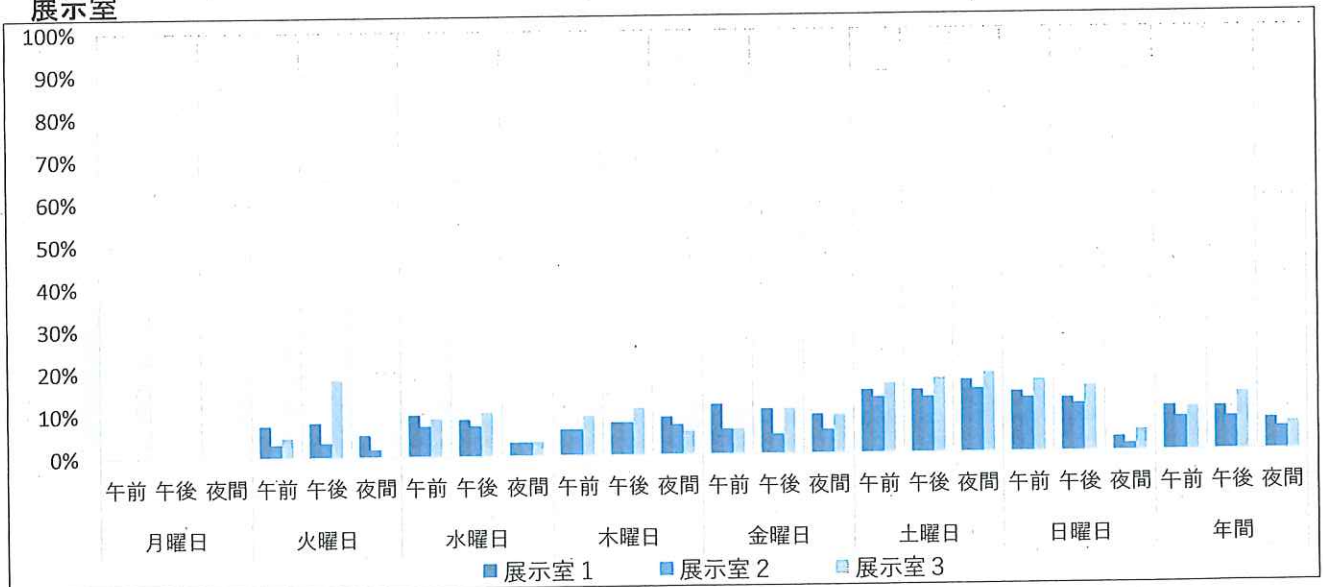
イベントホール



ハーモニーホール

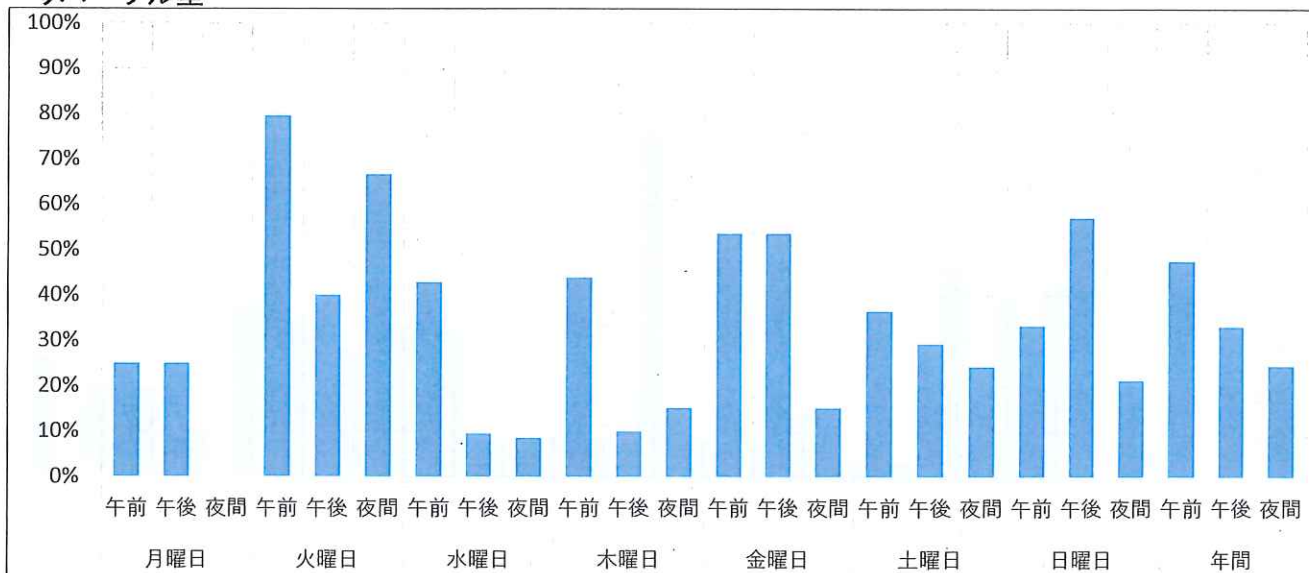


展示室

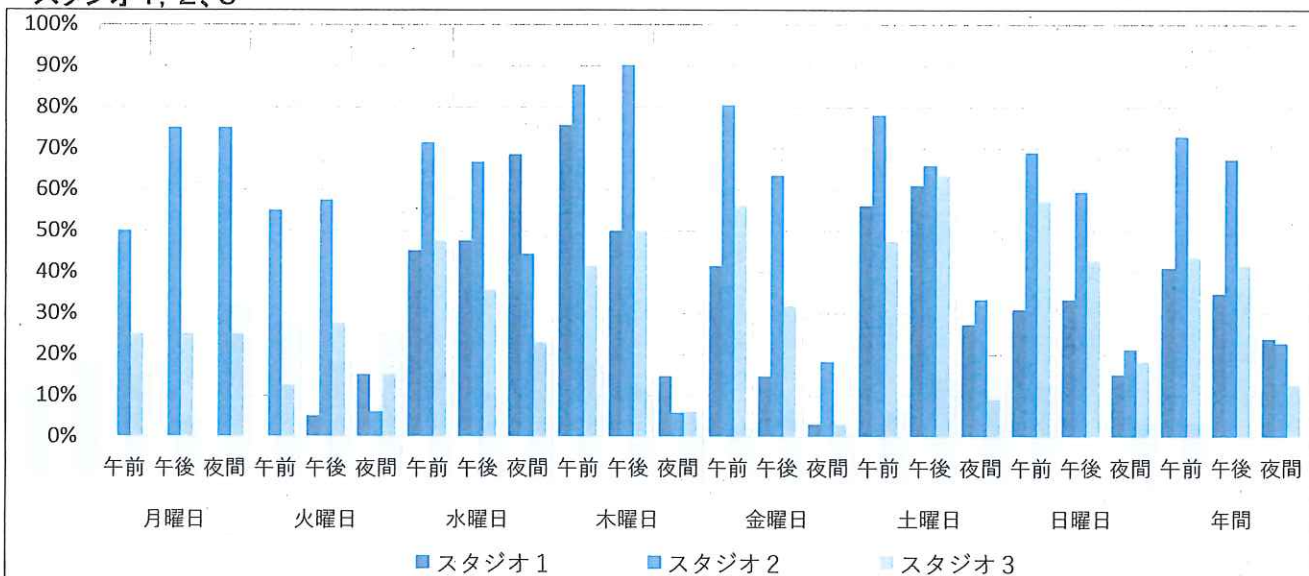


曜日別区分回転率(2)

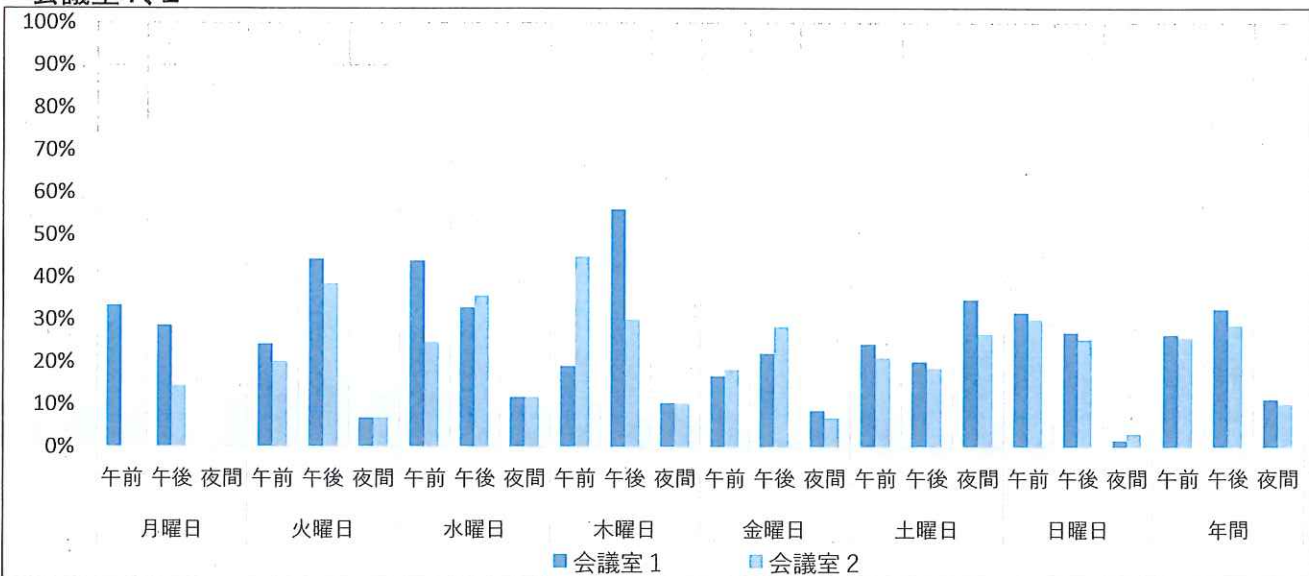
リハーサル室



スタジオ1, 2, 3

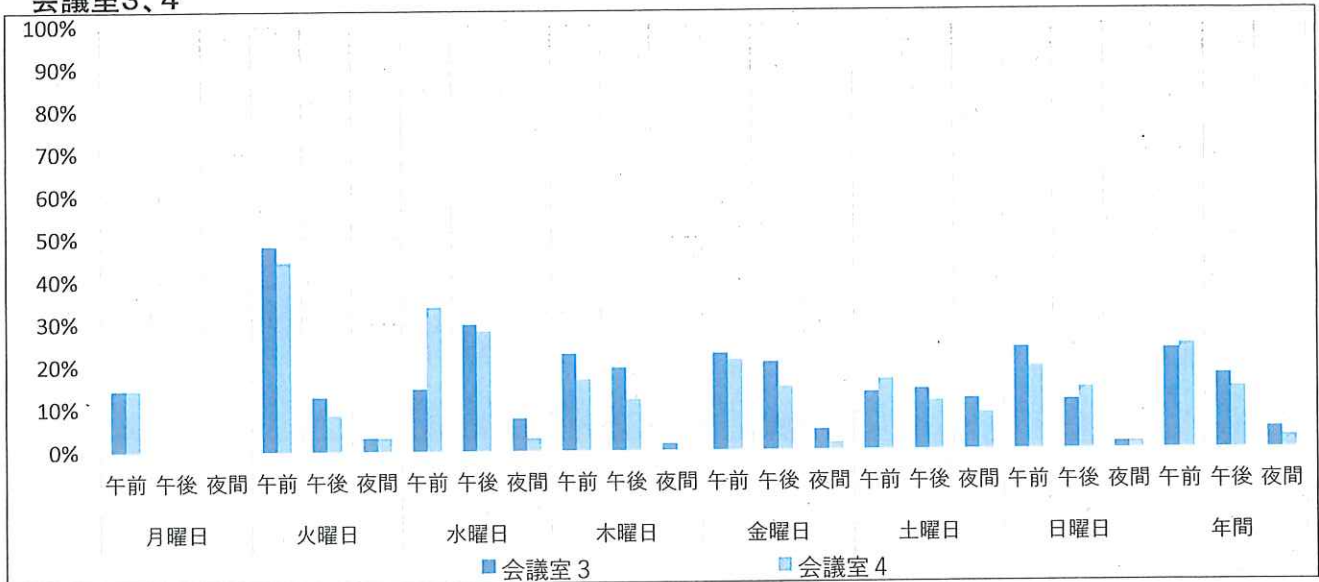


会議室1, 2

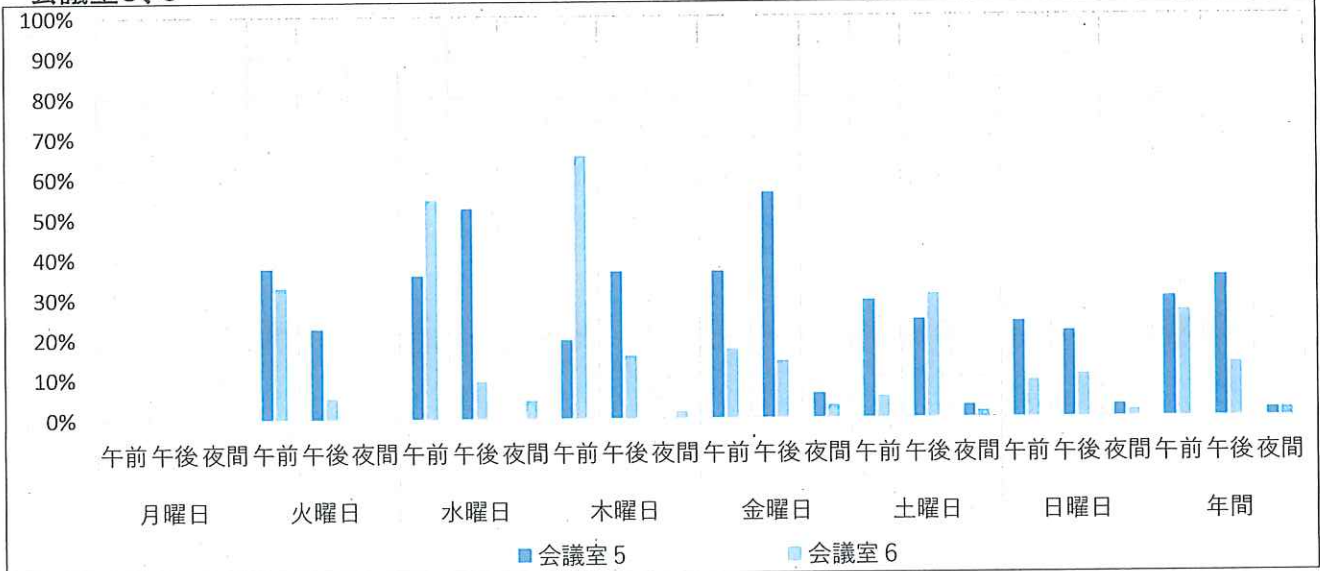


曜日別区分回転率(3)

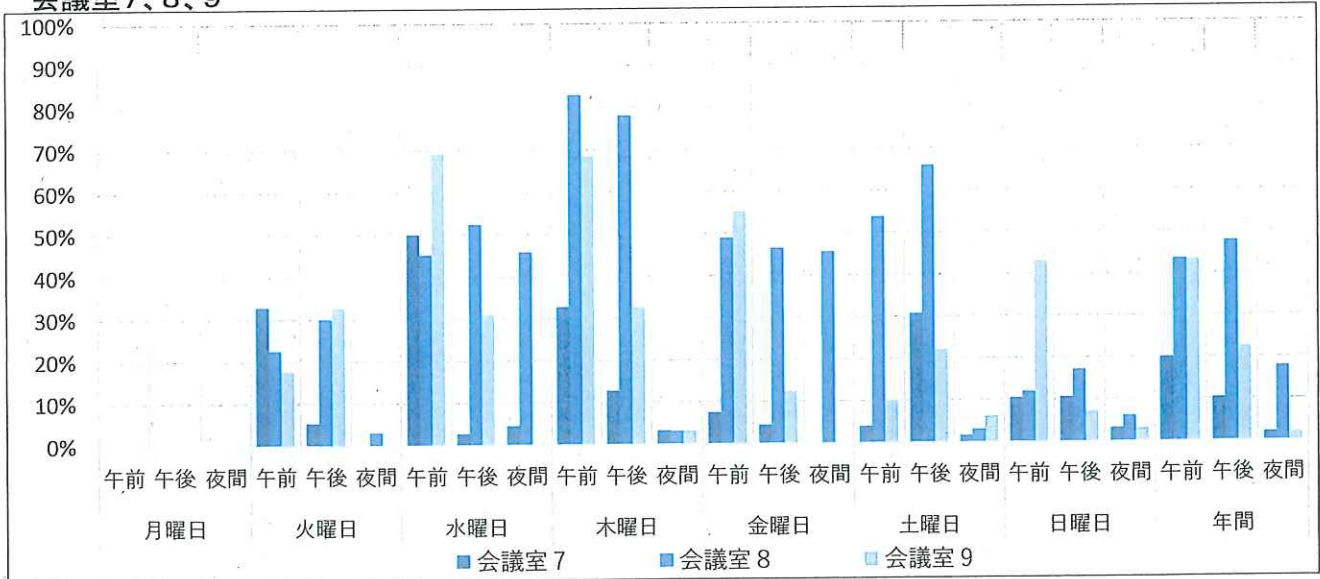
会議室3、4



会議室5、6

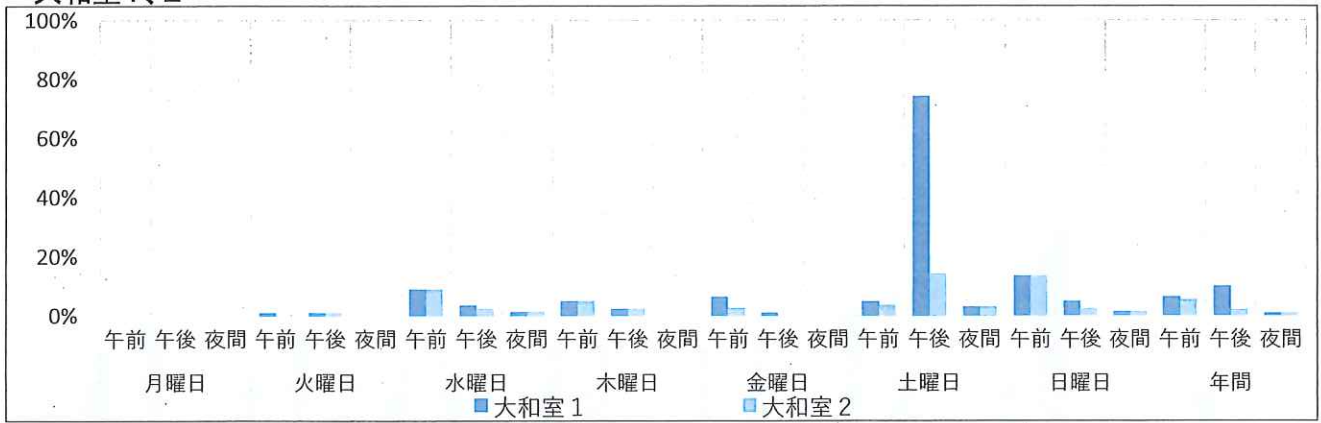


会議室7、8、9

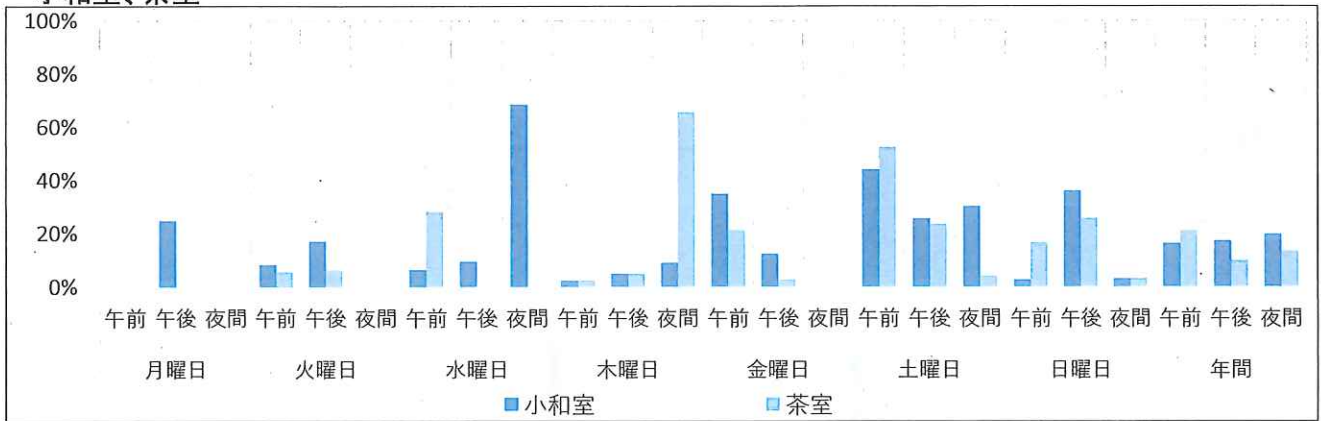


曜日別区分回転率(4)

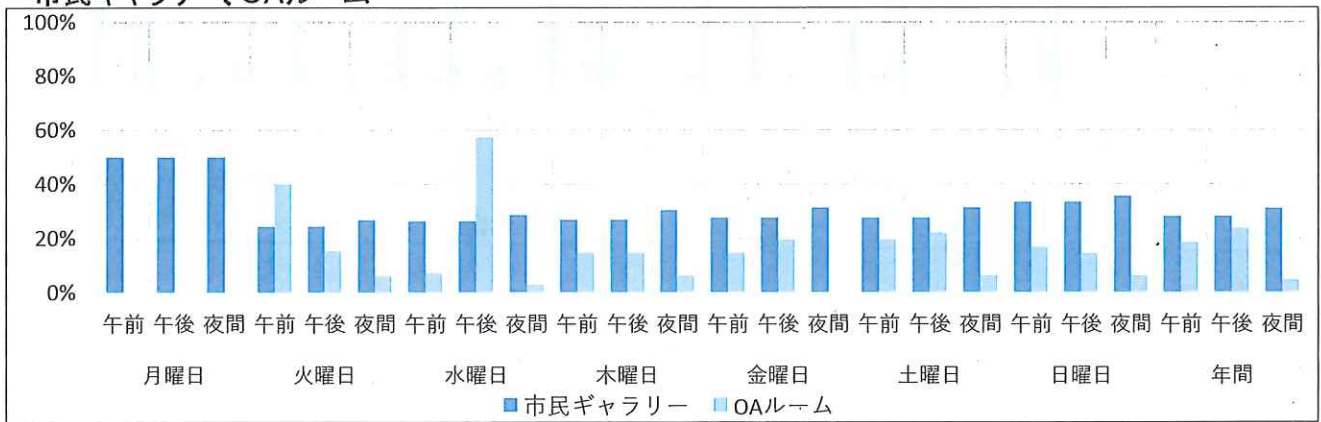
大和室1、2



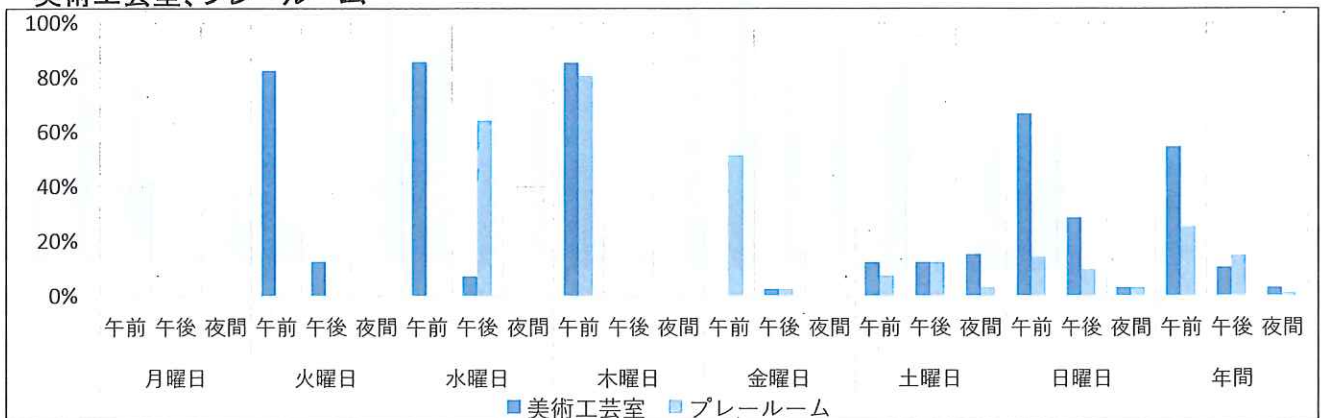
小和室、茶室



市民ギャラリー、OAルーム

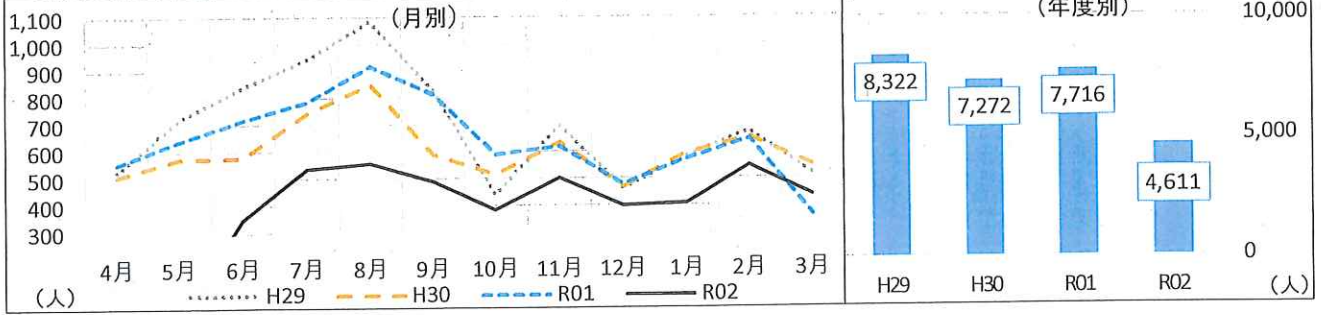


美術工芸室、プレールーム



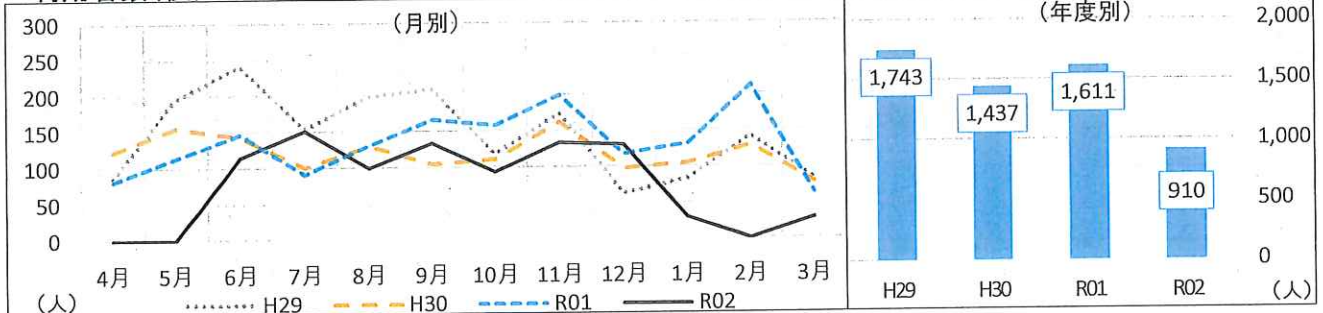
学習室

利用者数(午前・午後)



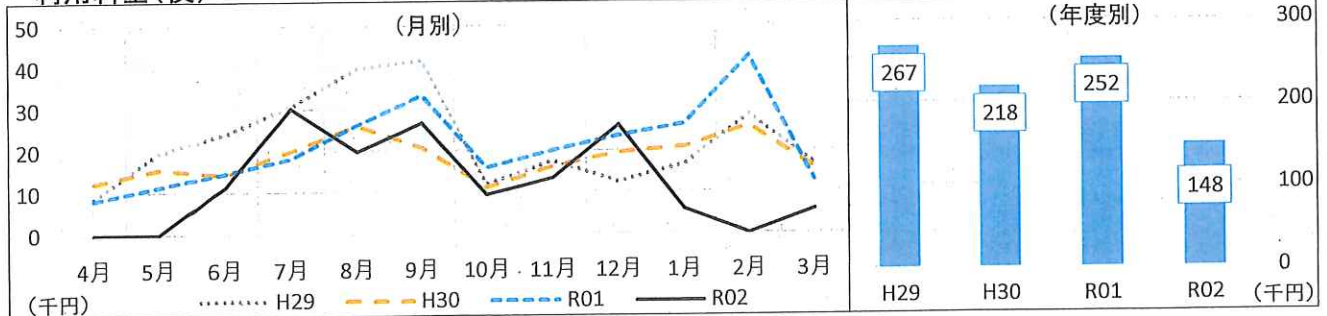
	4月	5月	6月	7月	8月	9月	10月	11月	12月	1月	2月	3月	合計
R02	0	0	349	537	558	491	385	502	399	407	546	437	4,611
前年度差	-	-	△371	△251	△362	△324	△206	△118	△80	△165	△100	72	△3,105
前年度比			48.5%	68.1%	60.7%	60.2%	65.1%	81.0%	83.3%	71.2%	84.5%	119.7%	59.8%
R01	557	643	720	788	920	815	591	620	479	572	646	365	7,716
H30	511	576	580	745	853	590	517	636	469	593	653	549	7,272
H29	526	722	840	944	1,085	831	441	696	464	582	675	516	8,322

利用者数(夜)



	4月	5月	6月	7月	8月	9月	10月	11月	12月	1月	2月	3月	合計
R02	0	0	114	151	99	133	93	133	130	29	0	28	910
前年度差	-	-	△33	60	△32	△33	△65	△66	13	△102	-	△35	△701
前年度比			77.6%	165.9%	75.6%	80.1%	58.9%	66.8%	111.1%	22.1%		44.4%	56.5%
R01	82	114	147	91	131	166	158	199	117	131	212	63	1,611
H30	123	156	143	100	130	104	111	162	97	104	129	78	1,437
H29	86	195	241	153	198	208	118	174	62	83	142	83	1,743

利用料金(夜)



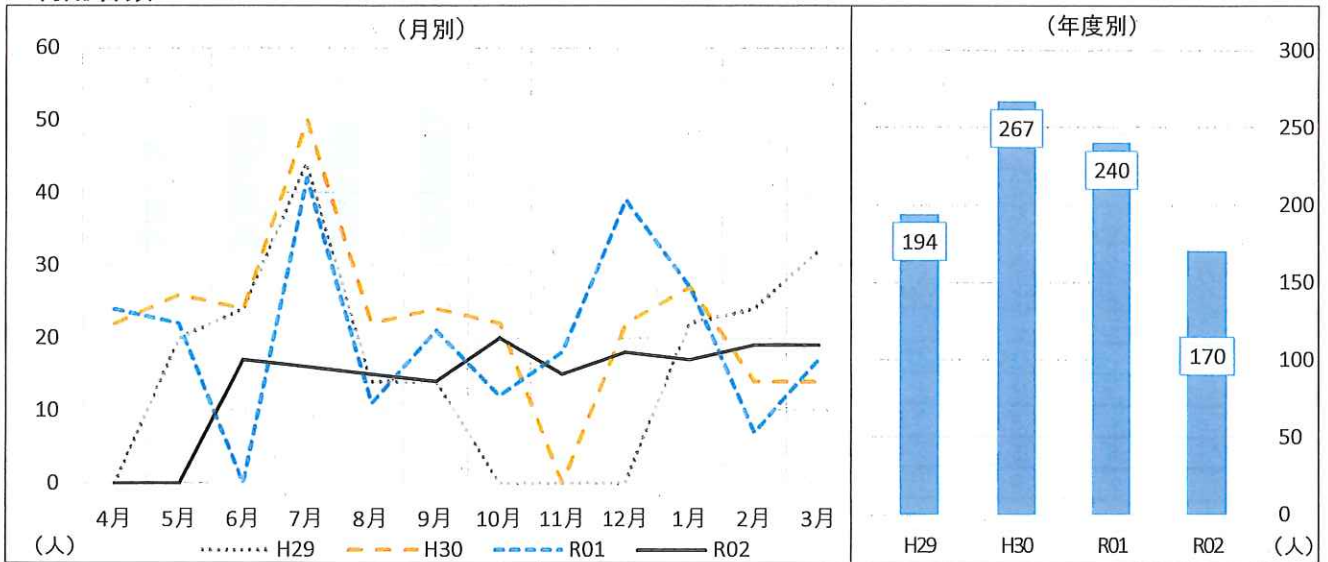
	4月	5月	6月	7月	8月	9月	10月	11月	12月	1月	2月	3月	合計
R02	0	0	11,400	30,200	19,800	26,600	9,300	13,300	26,000	5,800	0	5,600	148,000
前年度差	-	-	△3,300	12,000	△6,400	△6,600	△6,500	△6,600	2,600	△20,400	-	△7,000	△104,200
前年度比			77.6%	165.9%	75.6%	80.1%	58.9%	66.8%	111.1%	22.1%		44.4%	58.7%
R01	8,200	11,400	14,700	18,200	26,200	33,200	15,800	19,900	23,400	26,200	42,400	12,600	252,200
H30	12,300	15,600	14,300	20,000	26,000	20,800	11,100	16,200	19,400	20,800	25,800	15,600	217,900
H29	8,600	19,500	24,100	30,600	39,600	41,600	11,800	17,400	12,400	16,600	28,400	16,600	267,200

【特記事項】

9～17時の間、無料で会議室10、11の2部屋を学習室として開放。・17時半～21時半の間は有料で会議室10を活用。
 昼間無料、夜間有料(17時半～21時半)4月～6月、10月、11月は100円 その他は200円。
 新型コロナウイルス感染拡大防止のため、令和2年3月28日から5月31日まで本館臨時休館。
 6月1日から定員を半分に限定して営業再開。
 1月14日、緊急事態宣言再発出により、3月7日まで夜間学習室の利用を不可とし、閉館時間を20時とした。
 3月9日から3月21日までは学習室終了時間20時半、3月23日以降は終了時間を21時半までとした。

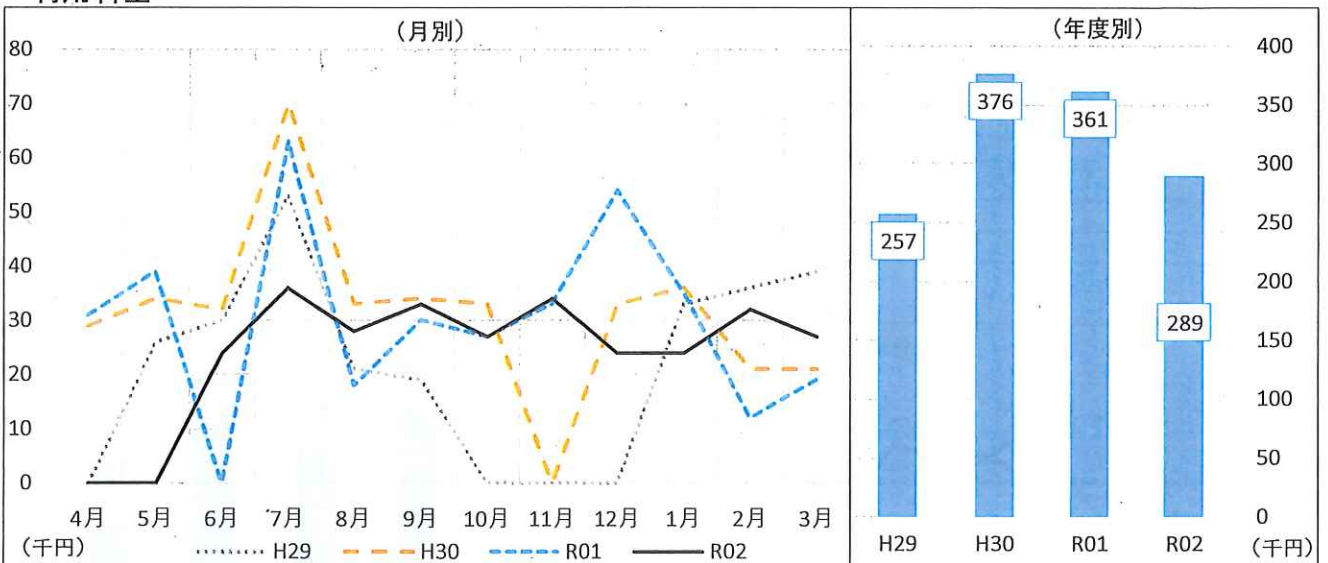
舞台ピアノレッスン

利用者数



	4月	5月	6月	7月	8月	9月	10月	11月	12月	1月	2月	3月	合計
R02	0	0	17	16	15	14	20	15	18	17	19	19	170
前年度差	-	-	17	△26	4	△7	8	△3	△21	△10	12	2	△70
前年度比				38.1%	136.4%	66.7%	166.7%	83.3%	46.2%	63.0%	271.4%	111.8%	70.8%
R01	24	22	0	42	11	21	12	18	39	27	7	17	240
H30	22	26	24	50	22	24	22	0	22	27	14	14	267
H29	0	20	24	44	14	14	0	0	0	22	24	32	194

利用料金



	4月	5月	6月	7月	8月	9月	10月	11月	12月	1月	2月	3月	合計
R02	0	0	24,000	36,000	28,000	33,000	27,000	34,000	24,000	24,000	32,000	27,000	289,000
前年度差	-	-	24,000	△27,000	10,000	3,000	0	1,000	△30,000	△11,000	20,000	8,000	△72,000
前年度比				57.1%	155.6%	110.0%	100.0%	103.0%	44.4%	68.6%	266.7%	142.1%	80.1%
R01	31,000	39,000	0	63,000	18,000	30,000	27,000	33,000	54,000	35,000	12,000	19,000	361,000
H30	29,000	34,000	32,000	70,000	33,000	34,000	33,000	0	33,000	36,000	21,000	21,000	376,000
H29	0	26,000	30,000	53,000	21,000	19,000	0	0	0	33,000	36,000	39,000	257,000

【特記事項】

ハーモニーホールの舞台上でコンサートピアノを使った練習が1時間3,000円という料金でできるという企画である。
 令和2年度は年間11日間、115利用枠に対し95利用枠の実績である。利用率が82.6%(前年79.7%)と前年度に引き続き高い利用率を維持した。
 ピアノ教室の講師などのプロピアニストから、趣味としての愛好家まで幅広い層に支持されており、利用者の定着のためメルマガも配信。
 宗像市外からも利用者が訪れる。他楽器とのアンサンブルの練習もある。
 新型コロナウイルス感染拡大防止のための臨時休館のため、4月、5月は設定なし。
 1月14日、緊急事態宣言再発出により、1月と2月のピアノレッスンの利用を20時までとした。
 3月のピアノレッスンの利用は21時までに戻した。

②収 2 「利用者サービス事業」

・自動販売機設置事業

新型コロナウイルス感染症拡大防止対策としての緊急事態宣言発出による、臨時休館や時短営業を余儀なくされた影響により、全体的には大幅な減収となった。

しかしながら、屋外への来場者が増加したこともあり、自動販売機への需要は大きく、空き缶ゴミ箱の処理や、不具合発生時の対応など、自動販売機業者との連絡を密にし、快適な利用環境維持に努めた。

自動販売機業者との連絡により、機器の更新についてもトラブルなく行うことができた。

・物品等販売事業

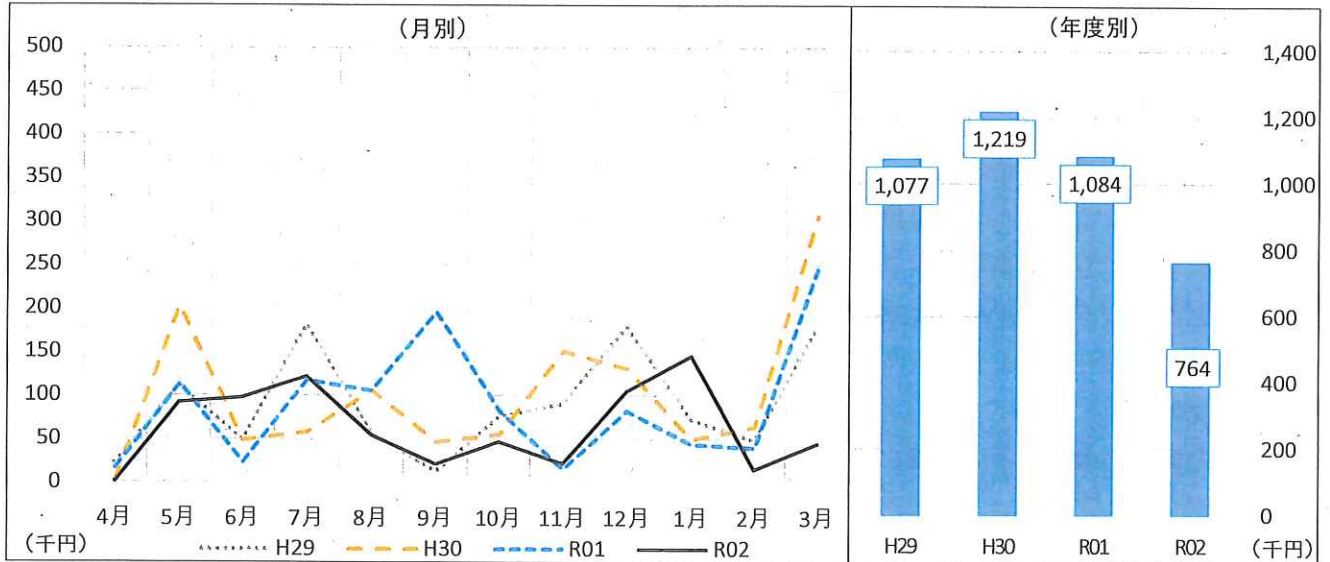
傘、切手、収入印紙、テニスボールなどの販売は継続して実施。少ないながらもお客様の要望に応えている。今年度は、新たにマスクの販売を開始し、マスク着用の協力要請に対応している。



令和 2 (2020) 年 5 月 15 日予定であった、「東京オリンピック 2020 聖火リレー」を記念した自動販売機を 5 台設置。聖火リレーは延期となった。

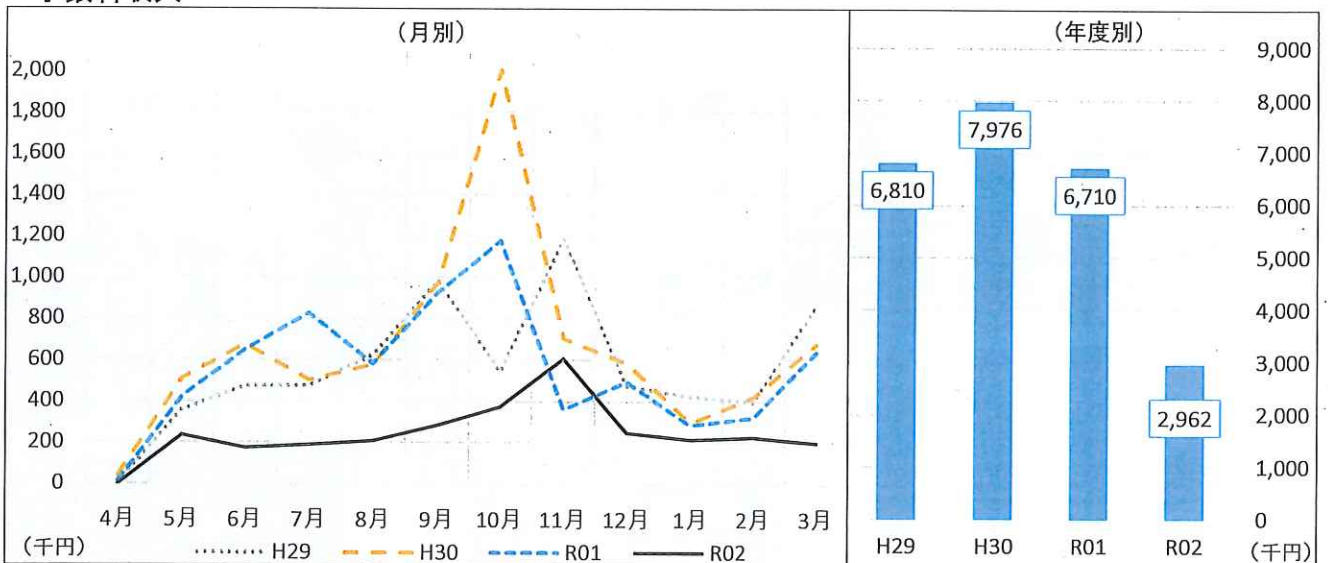
利用者サービス事業

物品販売収入



	4月	5月	6月	7月	8月	9月	10月	11月	12月	1月	2月	3月	合計
R02	1,200	91,620	97,084	121,255	54,377	20,987	46,687	21,770	104,893	145,370	14,470	44,259	763,972
前年度差	△16,462	△22,376	74,010	4,133	△50,875	△175,087	△35,337	6,272	22,807	101,260	△25,567	△202,462	△319,684
前年度比	6.8%	80.4%	420.8%	103.5%	51.7%	10.7%	56.9%	140.5%	127.8%	329.6%	36.1%	17.9%	70.5%
R01	17,662	113,996	23,074	117,122	105,252	196,074	82,024	15,498	82,086	44,110	40,037	246,721	1,083,656
H30	2,526	203,794	48,644	57,502	105,572	46,312	54,564	150,836	130,616	49,236	63,966	305,772	1,219,340
H29	22,048	111,300	48,692	181,214	57,720	12,450	75,232	90,336	178,620	72,360	47,992	178,752	1,076,716

手数料収入



	4月	5月	6月	7月	8月	9月	10月	11月	12月	1月	2月	3月	合計
R02	150	236,113	173,049	188,390	209,545	284,423	374,063	608,048	247,755	216,093	225,886	198,286	2,961,801
前年度差	△15,985	△188,956	△478,227	△638,157	△373,889	△641,131	△803,997	246,258	△246,914	△69,161	△96,201	△441,845	△3,748,205
前年度比	0.9%	55.5%	26.6%	22.8%	35.9%	30.7%	31.8%	168.1%	50.1%	75.8%	70.1%	31.0%	44.1%
R01	16,135	425,069	651,276	826,547	583,434	925,554	1,178,060	361,790	494,669	285,254	322,087	640,131	6,710,006
H30	42,662	511,828	677,549	503,214	579,075	973,597	2,005,492	703,298	585,171	295,442	421,659	676,589	7,975,576
H29	5,203	357,836	474,811	475,715	625,671	984,717	544,069	1,187,156	472,854	423,190	396,036	862,362	6,809,620

【特記事項】

利用者サービス事業は、施設利用者の利便性に資する物品販売等のために行っている事業

物品販売収入・・・雨傘、書籍、切手、宗像市指定ごみ袋など

手数料収入・・・主に飲料用自動販売機のロケーションマージン、財団以外のチケット販売、お弁当・花の手配代行、その他物品販売手数料

③公2「文化芸術振興事業（文化講座運営事業）」

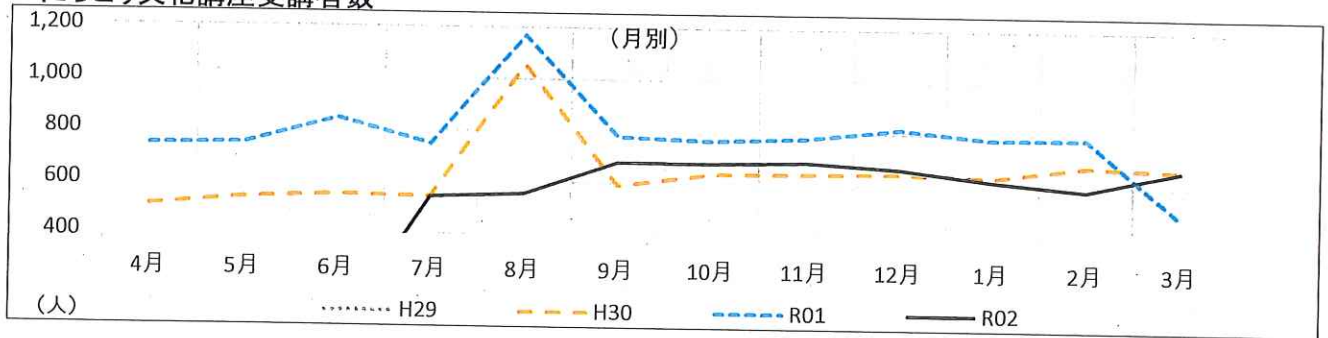
開講3年目となる令和2年度は、受講生780人を目標にしていたが、新型コロナウイルス感染症による臨時休館や時短営業を原因とした休講や退講者が増えたことにより達成ならず、受講料収入も減少した。また、目指していた「特徴ある講座の創出」や「子育て世代へのアプローチ」についても、同様の理由により新規講座の開設を断念することとなった。

そういった中でも、夏休みの子ども向け企画「STEAM」講座は、盛況のうちに行うことが出来た上、コロナウイルス感染症が落ち着きを見せた2月・3月には、新規の受講申し込み者が増えつつある状況も見られた。

換気、消毒、マスク着用などの感染予防対策を徹底し、受講生と講師の安全安心の運営を行なっている。

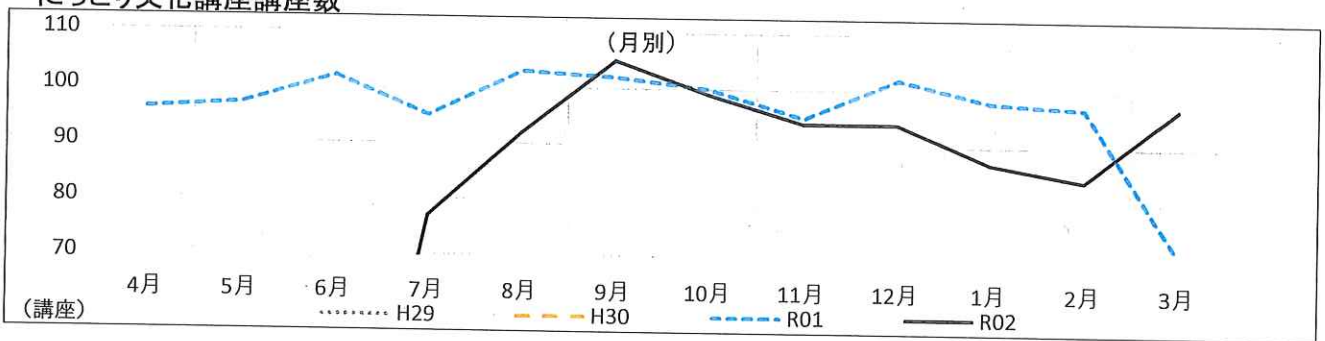
文化講座運営事業(1)

にっこり文化講座受講者数



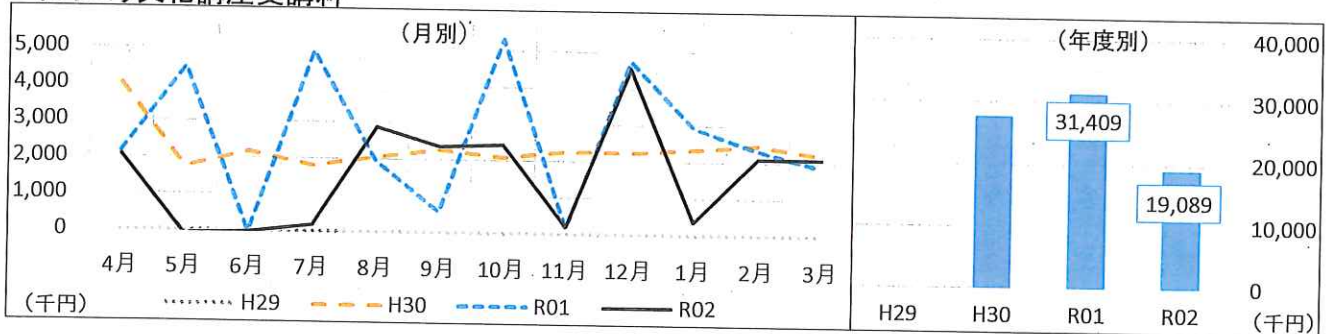
	4月	5月	6月	7月	8月	9月	10月	11月	12月	1月	2月	3月	合計
R02	0	0	0	541	554	679	678	686	663	618	585	663	5,667
前年度差	△740	△746	△844	△206	△616	△101	△88	△94	△155	△164	△201	-	△3,773
前年度比	0.0%	0.0%	0.0%	72.4%	47.4%	87.1%	88.5%	87.9%	81.1%	79.0%	74.4%	137.8%	60.0%
R01	740	746	844	747	1,170	780	766	780	818	782	786	481	9,440
H30	504	535	550	543	1,059	591	638	642	646	634	680	666	7,688
H29	-	-	-	-	-	-	-	-	-	-	-	-	-

にっこり文化講座講座数



	4月	5月	6月	7月	8月	9月	10月	11月	12月	1月	2月	3月	合計
R02	0	0	0	77	92	105	99	94	94	87	84	97	829
前年度差	-	-	-	△18	△11	3	△1	△1	△8	△11	△13	26	△329
前年度比				81.1%	89.3%	102.9%	99.0%	98.9%	92.2%	88.8%	86.6%	136.6%	71.6%
R01	96	97	102	95	103	102	100	95	102	98	97	71	1,158
H30	78	76	78	79	86	85	89	88	91	88	90	92	1,020
H29	-	-	-	-	-	-	-	-	-	-	-	-	-

にっこり文化講座受講料



	4月	5月	6月	7月	8月	9月	10月	11月	12月	1月	2月	3月	合計
R02	2,069,825	-91,700	-27,900	174,600	2,871,400	2,351,250	2,421,150	210,500	4,546,250	364,250	2,102,650	2,097,200	19,089,475
前年度差	△92,675	△4,580,550	△18,900	△4,758,725	934,300	1,777,850	△2,884,500	61,850	△195,104	△2,562,650	△223,450	223,225	△12,319,329
前年度比	95.7%	-2.0%	310.0%	3.5%	148.2%	410.1%	45.6%	141.6%	95.9%	12.4%	90.4%	111.9%	60.8%
R01	2,162,500	4,488,850	-9,000	4,933,325	1,937,100	573,400	5,305,650	148,650	4,741,354	2,926,900	2,326,100	1,873,975	31,408,804
H30	4,021,934	1,757,425	2,182,650	1,812,480	2,057,790	2,274,575	2,085,650	2,259,475	2,242,325	2,334,825	2,470,600	2,210,350	27,710,079
H29	-	-	-	-	-	-	-	-	-	-	-	-	0

【特記事項】

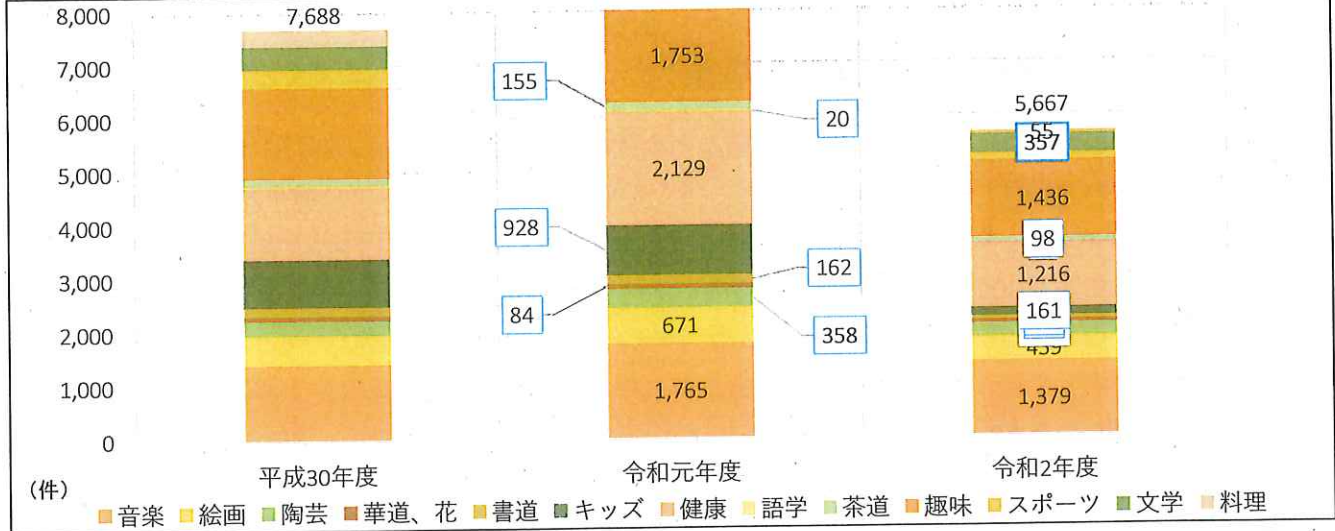
H30年度、新たにスタートした「にっこり文化講座」運営。1年目は78講座504人の受講生でスタート。事業を引き継いだ宗像文化サークル時代からの講座に加え、新たな講座を立ち上げることで、ラインナップの充実を図り、受講生の増加を目指す。

受講料金は、月末、月初の口座引き落としのタイミングによって入金額が大きく異なる。
新型コロナウイルス感染拡大防止のため、令和2年3月28日から5月31日まで本館臨時休館。
アクアドームを会場とした講座は3月4日から6月30日まで休講。

1月14日、緊急事態宣言再発出により、夜間講座を休講とし、20時閉館とした。3月9日、夜間講座を再開した。

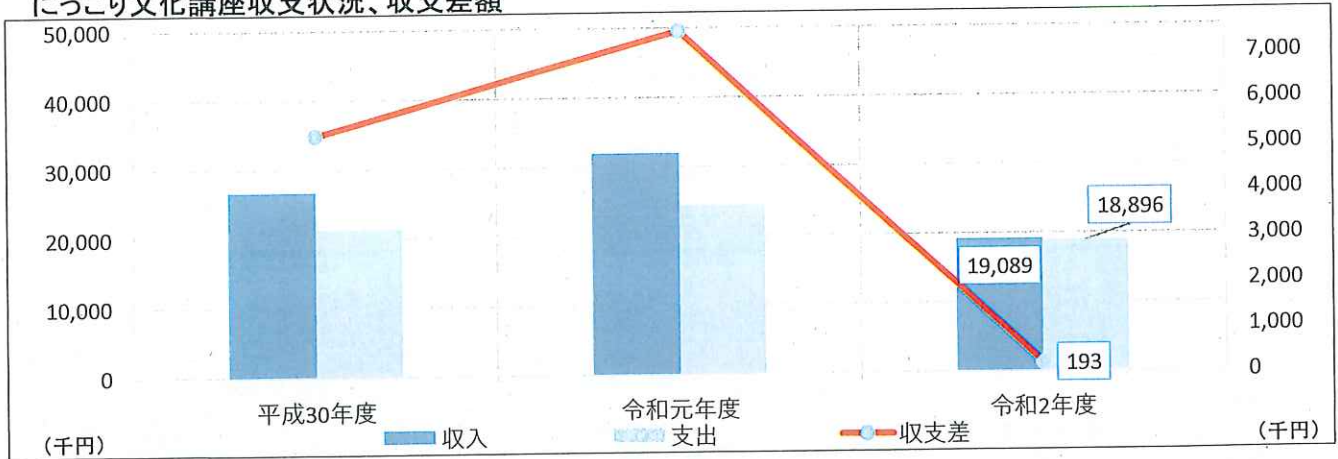
文化講座運営事業(2)

にっこり文化講座分類別受講者数



	平成29年度	平成30年度	令和元年度	令和2年度
音楽	—	1,400	1,765	1,379
絵画	—	568	671	459
陶芸	—	277	358	252
華道、花	—	78	84	56
書道	—	166	162	64
キッズ	—	897	928	161
健康	—	1,336	2,129	1,216
語学	—	47	20	0
茶道	—	133	155	98
趣味	—	1,695	1,753	1,436
スポーツ	—	352	342	134
文学	—	431	704	357
料理	—	308	369	55
合計	—	7,688	9,440	5,667
前年度差	—	—	1,752	△3,773
前年度比	—	—	122.8%	60.0%

にっこり文化講座収支状況、収支差額



	平成29年度	平成30年度	令和元年度	令和2年度
収入	—	26,634	31,939	19,089
前年度差	—	—	5,305	△12,850
前年度比	—	—	119.9%	59.8%
支出	—	21,340	24,404	18,896
前年度差	—	—	3,064	△5,508
前年度比	—	—	114.4%	77.4%
収支差	—	5,294	7,535	193

【特記事項】

・平成30年4月からにっこり文化講座事業開始のため、平成29年度データなし

③公2「文化芸術振興事業（文化事業）」

令和2年度は、新型コロナウイルス感染予防のため令和2年3月28日から5月31日まで臨時休館となり、4月・5月の事業はすべて中止となった。続く6月にイベントホールで公演予定であった自主公演「小曾根真 featuring No Name Horses」も中止となったが、7月から百円寄席、8月から名画シアターと段階を踏んで事業を再開。9月から、本格的にホール公演を再開した。しかしながら、市民参加イベントである、「宗像ミアレ音楽祭」をはじめ、多くの事業が中止となった。

事業の開催に際しては、手指消毒、検温、会場の消毒、換気などの感染症対策を徹底し、お客様が安心して公演を楽しめるように心がけた。

主催事業・ジャンル別

(1) 音楽事業（クラシック）

「古澤 巖 ヴァイオリンの夜」を午後、夜間の2公演、「九響と散策する名曲の小径～珠玉のクラシック&映画音楽～」、「ジャジャジャジャーで始まる！わくわく・ドキドキオーケストラと遊ぼう！！—FANTASTIC!!—」の計4事業を実施した。海外招聘コンサート「フィルハーモニクス ウィーン＝ベルリン」、「ニューイヤーコンサート2021 ウィーン・シュトラウス・フェスティヴァル・オーケストラ」は、新型コロナウイルス感染症の影響で出演者の来日することができず、中止となった。

「ジャジャジャジャーで始まる！わくわく・ドキドキオーケストラと遊ぼう！！—FANTASTIC!!—」は、新型コロナウイルス感染症対策として、公演会場を、例年開催していたハーモニーホールからイベントホールに変更した上で、さらに密を防ぐため、演奏スペースをフロアに設営して開催した。

ジャジャジャジャーで始まる！わくわく・ドキドキオーケストラと遊ぼう！！—FANTASTIC!!—
新型コロナウイルス感染症対策のため、イベントホールフロアを舞台にして開催



(2) 音楽事業 (クラシック以外)

「九管ポップス ファミリーコンサート」、「精華女子高等学校吹奏楽部コンサート」、「すくすくワンコインコンサート」など計4事業を実施した。

毎年完売する、大好評の子ども向けコンサート「九管ポップス ファミリーコンサート」も、新型コロナウイルス感染症対策として、会場をハーモニーホールからイベントホールへ変更し、席の間隔を空けて販売。さらに密を防ぐため、急遽、2階席の販売も行なった。

九管ポップス ファミリーコンサート



令和元年度 ハーモニーホール



感染症対策として

令和2年度 イベントホール

(3) 育成事業 ユリックス ジュニアプラス

宗像市内の小学生を対象として団員を募集し、平成26年4月に団員14名でスタートした金管バンド『ユリックス ジュニアプラス』。令和2年度は4月、5月の市内小学校の休校の影響により、練習開始が6月からとなった。スタートは出遅れたが、以降、毎週火曜日を定例練習日として、熱心な練習を行った。多くのイベントが中止になった中、「プリンセス駅伝」、グローバルアリーナでの「キャンドルナイト」、卒団生合同演奏も行なった「卒団コンサート」等で演奏を披露し、温かい激励の拍手をいただいた。新型コロナウイルス感染症の影響からか、新規入団は2名に留まった上、令和3年3月に多くの6年生が卒団したため、団員数が26名から17名となった。団員獲得に向けて更なるフォローを行う。

ユリックス ジュニアプラス グローバルアリーナ キャンドルナイト




(4) アウトリーチ事業 いきいき出前コンサート

「ホールで生の音楽を聴きたいけど、なかなか足を運ぶことができない」、そんな方々へ、プロの演奏家が「その場所」まで出向き、「生の演奏」をお届けし、プロの演奏家による本物の音を通して、「生きる喜び」や「感動する心」、「豊かな感受性」を育むことを目的として実施している。

令和2年度は、新型コロナウイルス感染症による休校の影響で、小中学校での「いきいき出前コンサート」は行えなかった。幼稚園、保育所も、春の開催を一旦中止としたが、各園から多くの開催希望をいただき、改めて秋に実施した。長年にわたる良好な関係性から、各園とも人数制限(現在は年長のみ)、開催方法の変更など、大変協力的であった。ある園からは「全園児に観てもらいたい」との希望から、園の映像機材を活用した「リモートライブ」の提案をいただいた。園、演奏者の協力の下、年長、年中、年少を部屋で分け、密を防いだリモートでの「いきいき出前コンサート」を開催した。

市民向けの「いきいき出前コンサート『道の駅むなかた 潮騒ライブ』」は、感染症対策を徹底し、記名、消毒、検温を行い、開催した。



未就園児向けのいきいき出前コンサートである「すくすくコンサート」は、子育て環境にあることから社会的な制約があり、「コンサートに行けない」、「外部との交流が少ない」などの悩みを抱えている親子向けにコンサートの鑑賞の機会を提供している。令和2年度は新型コロナウイルス感染症の影響で、延期など日程の調整はあったものの、コミュニティ・センターでの公演は、予定通りすべて開催できた。

さらに今年度は、新型コロナウイルス感染症対策の一環として、ユリックスハーモニーホール前ホワイエのオープンスペースを使用した、公開型のすくすくコンサートも実施した。

また、「すくすくコンサート」の発展型として、有料公演の「すくすくワンコインコンサート」を開催した。

未就園児とその母親を対象とした いきいき出前コンサート「すくすくコンサート」



ハーモニーホール前ホワイエのオープンスペースを活用した「すくすくコンサート」



有料公演「すくすくワンコインコンサート」



(5) 吹奏楽部活性化事業

新型コロナウイルス感染症の影響から、令和2年度の市内吹奏楽部は、学校での合奏練習は禁止となった上、吹奏楽コンクールも中止が決定したため、3年生はそのまま引退となる厳しい状況となった。

そこで、「コロナにまけるな！吹奏楽部応援企画」として、イベントホールフロアを各学校の「合奏練習会場」として開放した。新型コロナウイルス感染症対策を施しながら利用していただいた。

さらに、引退する中学3年生最後の発表の場として、保護者向けの公開練習「卒部コンサート」を開催した。各学校の生徒、先生、保護者から大変好評であった。

令和3年3月には、宗像市内の中学校、高校の合同によるパート練習、合奏練習、それぞれの講習会を行い、吹奏楽部部員のモチベーションアップを図った。

卒部コンサート・合同クリニックコンサートでのパート指導



(6) 映画事業

4月から7月までは映画上映を中止したが、8月から名画シアターを再開。年度計8作品を上映した。

感染症対策を万全にした映画上映、上映後に行う生演奏の「ロビーライブ」、映画に則した講演会を開催し、他にはない、宗像ユリックスでの映画鑑賞を、より魅力的にするための施策を積極的に行った。

3月上映「Fukushima50」に併せ防災講演と防災グッズの展示、さらにロビーライブを開催



(7) 古典芸能

7月から「ゆりつくす日曜百円寄席」を実施。さらに12月には、宗像落語会会長・粗忽家酔書氏の協力を得て、全国各地で活動するアマチュア落語家を招聘し、「歳末ジャンボ落語会」を実施した。毎月落語を開催している大和室よりソーシャルディスタンスが確保できる、ハーモニーホールを会場とした。

笑いのお歳暮届けます「歳末ジャンボ落語会」



(8) 演劇・ミュージカル事業

(一財) 地域創造の助成による、公共ホール現代ダンス活性化事業を開催。ダンサー・音楽家・絵描き・造形作家・デザイナー・照明家・音響・舞台監督・衣装作家・写真家から成る舞台芸術団体「山猫団」と、公募による市民ダンサーに加え、財団職員も参加。会場が一つになる感動の公演となった。

オリジナルダンス公演「12月20日」



※その他の事業

新型コロナウイルス感染症の影響により、美術事業・宗像市との連携事業はすべて中止となった。

※新規のPR事業

・3月28日～5月末日までの臨時休館の影響で多くの事業が中止となったが、ステイホーム期間中にも宗像ユリックスを感じていただくため、アクアドーム、プラネタリウム、図書館も協力し、25本のYouTube 配信を行なった。

・オリジナルダンス公演「12月20日」の出演者である、舞台芸術団体「山猫団」と共同で感染症対策啓発動画を制作。宗像ユリックスの館内で撮影を行なった。感染症対策をしつつ、宗像ユリックスのイベントを楽しんでもらおうというメッセージを発信した。(YouTube、館内モニターなどで配信)

令和2年度 宗像ユリックス主催事業一覧

NO	月日	事業名	ジャンル	内容	会場	入場料金	収支差額 (円)	入場者数	目標数	達成率
1	毎月 第2日 曜日	ゆりっくす日曜百円寄席	古典	日本の芸能である落語を定期的にお届けする。併せて、地域の落語家の皆様に定期的発表の場を設け、地域文化の振興を図る。ただし、新型コロナウイルスの影響により4～6月は中止。	大和室	100円	▲ 381,195	489人	1,600人	31%
2	5/2	すくすくワンコインコンサート—Let's SING! Let's DANCE!!— 助成:劇場・音楽堂等機能強化推進事業	音楽	毎月開催している「すくすくコンサート」の拡大版として始めたファミリーコンサート。現役保育士ユニットのすかんぼと、遊びダンス作家の福田りゆうぞうによる歌って踊れる公演。ただし、新型コロナウイルスの影響により3月に延期。	イベント	500円	0	0人	—	延期
3	5/13	東京オリンピック聖火リレーミニセレブレーション	音楽	宗像市の最終ランナーがゴールへ到着するのに合わせて、最終地点でセレモニーを開催。市内の中・高吹奏楽部250人で演奏予定だったが、オリンピックに合わせて延期。	サーキットトレーニングコース	無料	0	0人	—	延期
4	6/5	小曽根真 featuring No Name Horses 助成:劇場・音楽堂等機能強化推進事業	音楽	世界的なジャズピアニスト小曽根真率いるスーパービッグバンドが10年ぶりに宗像ユリックスに登場。結成15周年のアニバーサリーツアーでお届けするのは「JAZZ×ロック」。しかし、新型コロナウイルス感染拡大防止のため公演は中止となった。	イベント	5,500円	▲ 562,773	0人	—	中止
5	6/27	SLIDE MONSTERS JAPAN TOUR 2020 "TRAVELERS" 助成:劇場・音楽堂等機能強化推進事業	音楽	トロンボーン4本という最もシンプルな編成ながら、圧巻のテクニックで来場者を魅了した衝撃の公演が2年ぶりに再び実現。しかし、新型コロナウイルス感染拡大防止のため公演中止となった。	ハーモニー	4,000円	▲ 260,460	0人	—	中止
6	7/18	劇団飛行船マスクプレイミュージカル「7ひきのこやぎと狼」	演劇	毎年大好評の劇団飛行船公演。今年は世界中の子どもたちに愛される童話「7ひきのこやぎと狼」をお届け。しかし、新型コロナウイルス感染拡大の影響により公演中止となった。	ハーモニー	2,500円	▲ 33,605	0人	—	中止
7	8/1	ジャジャジャーンで始まる！わくわく・ドキドキオーケストラ体験！！—ADVENTURE— 助成:(一財)地域創造	音楽	九州交響楽団による、夏休み恒例のファミリーコンサート。今回は「冒険」をテーマにお届けする予定だったが、新型コロナウイルス感染拡大により公演中止。	ハーモニー	1,500円	▲ 1,418	0人	—	中止
8	8/9	宗像落語会定例寄席「第三十二回うぐいす寄席」	古典	日曜百円寄席出演の、宗像落語会による定例寄席。	大和室	無料	▲ 21,230	27人	50人	54%
9	9/22	ブルガリア・カザンラック民族舞踊団 宗像ユリックス公演	その他	新型コロナウイルス感染拡大防止のため公演中止。	ハーモニー	2,000円	0	0人	—	中止
10	9/27	九響と散策する名曲の小径～珠玉のクラシック&映画音楽～ 助成:劇場・音楽堂等機能強化推進事業	音楽	九州交響楽団による演奏会。指揮に飯森範親、ソリストにヴァイオリンの篠崎史紀を迎え、クラシックの名曲から映画音楽まで、幅広くお届けした。コロナ対応の50%入場制限だったが、ほぼ完売となった。	ハーモニー	5,000円	57,526	304人	374人	81%
11	10/3	古澤 巖 ヴァイオリンの夜	音楽	国内外のアーティストから熱狂的な支持を集めるヴァイオリニスト・古澤巖が、2年ぶりに宗像ユリックスに登場。7月23日に開催予定だったが、新型コロナウイルス感染拡大の影響により延期になったもの。2回公演。	ハーモニー	5,000円	▲ 426,022	379人	591人	64%
12	10/4	九管ポップスファミリーコンサートスペシャル 助成:劇場・音楽堂等機能強化推進事業	音楽	九州管楽合奏団とオリタ ノボッタが贈る、夏休み恒例の子ども向けコンサート。8月22日に開催予定だったが、新型コロナウイルス感染拡大の影響により延期になったもの。	イベント	1,500円	▲ 2,466,472	246人	636人	39%
13	11/9 ～ 11/14	第76回福岡県美術展覧会 宗像巡回展【前期】	美術	福岡県美術展覧会の巡回展。日本画と書の入賞作品と宗像地区の入選者作品、また、同地域の福岡県美術協会会員出品作品を展示。しかし、新型コロナウイルス感染拡大防止のため中止となった。	展示室	高校生以上200円	0	0人	—	中止
13	11/16 ～ 11/21	第76回福岡県美術展覧会 宗像巡回展【後期】	美術	福岡県美術展覧会の巡回展。洋画と写真の入賞作品と宗像地区の入選者作品、また、同地域の福岡県美術協会会員出品作品を展示。しかし、新型コロナウイルス感染拡大防止のため中止となった。	展示室	高校生以上200円	0	0人	—	中止

NO	月日	事業名	ジャンル	内容	会場	入場料金	収支差額 (円)	入場者数	目標数	達成率
14	11/15	すくすくワンコインコンサート—えとおとスケッチ— 助成:劇場・音楽堂等機能強化推進事業	音楽	毎月行っているすくすくコンサートの拡大版として開催しているワンコインコンサート。今回は「えとおとスケッチ」による音楽と絵本のコラボレーションえをお届けした。	イベント	500円	▲ 528,524	348人	400人	87%
15	12/12	フィルハーモニクス ウィーン=ベルリン=クリスマスコンサート2020— 助成:劇場・音楽堂等機能強化推進事業	音楽	ウィーン・フィル、ベルリン・フィルで活躍する若手演奏家たちが集結した夢のグループ。クラシックに留まらない、ボーダーレスな音楽をお届けする。しかし、新型コロナウイルス感染拡大防止のため公演は中止となった。	ハーモニー	一般5,000円 ペア9,500円	0	0人	—	中止
16	12/13	歳末ジャンボ落語会	古典	さまざまなバックグラウンドを持ったアマチュア落語家たちによる笑いの饗宴。兵庫たんたん落語会と宗像落語会による豪華な落語会。	ハーモニー	500円	▲ 80,375	200人	300人	67%
17	12/20	オリジナルダンス公演「12月20日」 助成:(一財)地域創造	その他	舞台芸術団体「山猫団」と市民ダンサーによる「ダンス×ピアノ×朗読」の新感覚舞台。出演者それぞれの人生をたどり、人間味にスポットをあてた作品。	ハーモニー	1,500円	▲ 1,225,837	150人	258人	58%
18	12/27	精華女子高等学校吹奏楽部 吹奏楽&マーチング2020	音楽	日本屈指のブラスバンド・精華女子高等学校吹奏楽部による公演。第1部は吹奏楽ステージ、第2部はマーチングステージをお届けした。	イベント	2,000円	88,466	651人	742人	88%
19	1/9	ニューイヤーコンサート2021 ウィーン・シュトラウス・フェスティバル・オーケストラ 助成:劇場・音楽堂等機能強化推進事業	音楽	音楽の都・ウィーンから華やかな新年の贈り物！豪華な演奏に加え、華やかな歌声そして優雅なダンスと、盛りだくさんの内容をお届け。素敵な1年の幕明けを来場者全員で祝うコンサート。しかし新型コロナウイルス感染症拡大のため公演は中止。	ハーモニー	一般5,500円 ペア10,000円	0	0人	—	中止
20	2/21	ジャジャジャジャーで始まる！わくわく・ドキドキのオーケストラと遊ぼう！！ —FANTASTIC!!— 助成:(一財)地域創造	音楽	今回の「わくわく・ドキドキのオーケストラと遊ぼう！！」は、感染症対策としてイベントホールのフロア上で開催。通常のハーモニーホールでは不可能な大オーケストラの編成でお届けした。	イベント	1,500円	▲ 1,856,502	264人	365人	72%
21	3/6	すくすくワンコインコンサート—Let's SING! Let's DANCE!!— 助成:劇場・音楽堂等機能強化推進事業	音楽	すくすくコンサートの拡大版として開催するワンコインコンサート。5月公演の延期公演。緊急事態宣言の再発令を受け、出演者を変更して開催した。	イベント	500円	▲ 609,948	335人	400人	84%
22	3/30	ユリックス ジュニアブラス 卒団演奏会	音楽	ユリックス ジュニアブラス6年生の集大成として開催した卒団演奏会。これまでのOB、OGと一緒に演奏した。	イベント	無料	—	100人	100人	100%

令和2年度 宗像ユリックス主催事業一覧・・・宗像ミアーレ音楽祭【中止】

助成：劇場・音楽堂等機能強化推進事業

NO	月日	事業名	ジャンル	内容	会場	入場料金	入場者数	収支差額(円)
1	9/6	ミアーレ・ジュニア合唱団 コンサート 助成：劇場・音楽堂等機能 強化推進事業	音楽	宗像市内の小学生約100名による宗像ミアーレ音楽祭のためだけの合唱団。ただし、新型コロナウイルス感染拡大の影響により中止。	ハーモニー	1,000円	0人	中止
2	10/4	ミアーレ吹奏楽団500人 コンサート 助成：劇場・音楽堂等機能 強化推進事業	音楽	宗像・福津市内の中学、高校、大学の吹奏楽部、市民吹奏楽団、ユリックス ジュニアプラスが大集合する演奏会。ただし、新型コロナウイルス感染拡大の影響により中止。	イベント	—	0人	中止
3	11/28 ～29	市民ステージ	音楽	アマチュア演奏家によるステージ。 ただし、新型コロナウイルス感染拡大の影響により中止。	ホワイエ ほか	無料	0人	中止

4～ 35	年間	いきいき出前コンサート (すくすくコンサート含む) ※別紙一覧表有	音楽	「ホールで生の音楽を聴きたいけど、なかなか足を運ぶことができない」そんな方々へ、プロの演奏家が「その場所」まで出向き「生の演奏」をお届けした。(全32回)	市内各所	無料	1,867人	▲ 2,306,993
----------	----	---	----	---	------	----	--------	-------------

令和2年度 宗像ユリックス主催事業一覧・・・ワークショップ

助成：劇場・音楽堂等機能強化推進事業

(令和2年度公共ホール現代ダンス活性化事業・「わくわく・ドキドキオーケストラと遊ぼう!!」事前ワークショップ・ユリックス ジュニアプラス除く)

NO	月日	事業名	ジャンル	内容	会場	入場料金	入場者数	収支差額 (円)
1	4/25	“宝島”で学ぶ音楽の本質 ～ポップス・アドリブ講座♪	音楽	トロンボーン奏者・中川英二郎による吹奏楽部向けの講座。人気楽曲「宝島」を題材に、譜面上だけにとらわれない音楽の本質を語る。 ただし、新型コロナウイルスの影響により中止。	ハーモニー	無料	0人	中止
2 ～ 3	5/30 ～ 31	課題曲付き クリニックコンサート	音楽	地域の吹奏楽部振興と発展を目的として開催する、宗像・福津市内中学校限定の楽器クリニック。吹奏楽コンクールの課題曲を主に、九州管楽合奏団が指導を行う。 ただし、新型コロナウイルスの影響により中止。	イベント	1,500円	0人	中止
4 ～ 14	6月 ～ 9月	ミアール・ジュニア合唱団 合唱練習	音楽	宗像ミアール音楽祭「ミアール・ジュニア合唱団コンサート」に向けて、6月より11回の合唱練習を実施。 令和2年度は、新型コロナウイルス感染拡大防止として宗像ミアール音楽祭が中止となったため、合唱団の募集も中止となった。	ハーモニー ほか	1,000円	0人	中止
15	6/23	令和2年度公共ホール現代 ダンス活性化事業 ダンスワークショップ(イン リーチ) 助成：(一財)地域創造	ダンス	「withコロナ」さらには「afterコロナ」での事業展開への検証として、芸術文化関係者に向けたワークショップを開催。マスク着用やソーシャルディスタンスの保持、さらにはオンラインとの相性も含めて検証した。	ハーモニー	無料	10人	▲ 15,000
16	6/27	コロナに負けるな！ 吹奏楽部応援企画 (中央中学校吹奏楽部) ※合奏練習	音楽	新型コロナウイルス感染拡大により、夏のコンクールの中止や部活動の休止が相次いでいることを受け企画。市内の中学校吹奏楽部を対象に、合奏練習会場の提供や保護者向けの公開練習(3年生のさよならコンサート)の場とする。	イベント	無料	41人	▲ 111,770
17	7/4	コロナに負けるな！ 吹奏楽部応援企画 (中央中学校吹奏楽部) ※合奏練習	43人					
18	7/11	コロナに負けるな！ 吹奏楽部応援企画 (自由ヶ丘中学校吹奏楽部) ※合奏練習	25人					
19	7/18	コロナに負けるな！ 吹奏楽部応援企画 (日の里中学校吹奏楽部) ※合奏練習	25人					
20	7/19	コロナに負けるな！ 吹奏楽部応援企画 (中央中学校吹奏楽部) ※合奏練習	43人					
21	7/19	コロナに負けるな！ 吹奏楽部応援企画 (玄海中学校吹奏楽部) ※合奏練習	20人					
22	7/24	コロナに負けるな！ 吹奏楽部応援企画 (日の里中学校吹奏楽部) ※保護者公開練習	70人					
23	7/24	コロナに負けるな！ 吹奏楽部応援企画 (玄海中学校吹奏楽部) ※保護者公開練習	120人					
24	7/25	コロナに負けるな！ 吹奏楽部応援企画 (自由ヶ丘中学校吹奏楽部) ※保護者公開練習・九管ゲスト	125人					
25	7/26	コロナに負けるな！ 吹奏楽部応援企画 (河東中学校吹奏楽部) ※合奏練習	64人					
26	8/1	コロナに負けるな！ 吹奏楽部応援企画 (中央中学校吹奏楽部) ※保護者公開練習・九管ゲスト	100人					

NO	月日	事業名	ジャンル	内容	会場	入場料金	入場者数	収支差額 (円)
27	8/1	コロナに負けるな！ 吹奏楽部応援企画 (河東中学校吹奏楽部) ※保護者公開練習・九管ゲ スト					150人	
28	9/25	「九響と散策する 名曲の小径」イベント マロクリニック	音楽	「九響と散策する名曲の小径」にソリストとして出演す る、ヴァイオリンの篠崎史紀氏(マロ)による合奏クリ ニック。 宗像フィルハーモニー管弦楽団のメンバーが受講。	ハーモニー	無料	30人	—
29	10/10	ユリックスダンス講座vol.2 助成:(一財)地域創造	ダンス	歩く、止まる、振り向く、手を伸ばす…そんな日常の動 作から生まれる自分だけのダンスを体感するワーク ショップ。	イベント	500円	12人	▲ 25,700
30	10/11	令和2年度 公共ホール現 代ダンス活性化事業Bプロ グラム クリエーション 助成:(一財)地域創造	ダンス	12月20日の公演に向けた練習第1回目。公募で集 まった市民ダンサーとともに、作品を一から作り上げ ていく。	イベント	無料	14人	—
31	10/18	ホップステップクリニック (中央中学校吹奏楽部)	音楽	宗像市内の中学校吹奏楽部のさらなる飛躍のお手伝 いとして開催。市内全吹奏楽部に年間2階、九州管楽 合奏団員を指導者として派遣し、それぞれの時期に 遭った演奏力の向上を目指す。	各中 学 校 吹 奏 楽 部	無料	35人	▲ 568,480
32	10/24	ホップステップクリニック (河東中学校吹奏楽部)	音楽			無料	43人	
33	11/21	ホップステップクリニック (城山中学校吹奏楽部)	音楽			無料	45人	
34	11/28	ホップステップクリニック (自由ヶ丘中・日の里中吹 奏楽部)	音楽		イベント	無料	30人	
35	12/15 ~19	令和2年度 公共ホール現 代ダンス活性化事業Bプロ グラム クリエーション 助成:(一財)地域創造	その他	オリジナルダンス公演「12月20日」に向けた練習と作 り込み。自分の動き(ダンス)を通して、心と体に問い かけて【素の自分】を引き出すところからスタートし た。 市民参加者9人	ハーモニー	無料	45人	—
36	1/24	「ジャジャジャジャーで始 まる！わくわく・ドキドキ オーケストラと遊ぼう！！」 事前ワークショップ① 【音楽のひ・み・つ】 助成:(一財)地域創造	音楽	2月21日「ジャジャジャジャーで始まる！わくわく・ド キドキオーケストラと遊ぼう！！」に先駆けた九州交 響楽団弦楽メンバーによる事前ワークショップ。しか し、新型コロナウイルス感染拡大に伴う、緊急事態宣 言の再発令により中止。	展示室	500円	—	中止
37	1/30	「ジャジャジャジャーで始 まる！わくわく・ドキドキ オーケストラと遊ぼう！！」 事前ワークショップ② 【名曲謎解きミステリー】 助成:(一財)地域創造	音楽	2月21日「ジャジャジャジャーで始まる！わくわく・ド キドキオーケストラと遊ぼう！！」に先駆けた、指揮 者の松村秀明による事前ワークショップ。しかし、新 型コロナウイルス感染拡大に伴う、緊急事態宣言の 再発令により中止。	展示室	500円	—	中止
38	2/27 ~28	クリニックコンサート	音楽	地域の吹奏楽部振興と発展を目的として開催した、 宗像・福津市内中学校限定の楽器クリニック。吹奏楽 コンクールの課題曲を主に、九州管楽合奏団が指導 を行うもの。 しかし、新型コロナウイルス感染症拡大の影響により 中止。	イベント	無料	—	中止
39	3/27 ~28	吹奏楽クリニック& 春の合同コンサート	音楽	地域の吹奏楽部振興と発展を目的として開催した、 宗像市内中学校・高等学校限定の楽器クリニック。吹 奏楽コンクールの課題曲を主に、九州管楽合奏団が 指導を行うもの。	イベント他	無料	400人	▲ 370,190
40	毎週 火曜 日	ユリックス ジュニアブラス	音楽	市内小学校3年生から6年生を公募し、26名からなる 金管ブラスバンド。毎週火曜日が練習日(年間40回) で、イベントでの演奏回数は3回(リモート出演も含 む)。 ※新型コロナウイルスの影響により6月より練習再開。	イベント 他	月会費	1,040人	▲ 1,798,710

令和2年度 宗像ユリックス主催事業一覧・・・ユリックス名画シアター

NO	月日	事業名	ジャンル	内容	会場	入場料金	入場者数	収支差額(円)
1 ~ 8	毎月1 回	ユリックス名画シアター 8作品を上映 ※新型コロナウイルスの影響により4~7月は中止。	映画	【上映作品】(上映日) ・「居眠り磐音」(4/18 土曜日) ※6月に延期 ・「初恋 お父さん、チビがいなくなりました」(5/23 土曜日) ※中止 ・「居眠り磐音」(6/19 金曜日) ※8月に再延期 ・「カツベン！」(7/28 火曜日) ※9月に延期 ・「居眠り磐音」(8/30 日曜日) ・「カツベン！」(9/29 火曜日) ・「男はつらいよ50 お帰り寅さん」(10/24 土曜日) ・「初恋 お父さん、チビがいなくなりました」(11/25 水曜日) ・「アンドレア・ボチェッリ 奇跡のテノール」(12/24 木曜日) ・「徘徊 ママリン87歳の夏」(1/26 火曜日) ・「決算！ 忠臣蔵」(2/26 金曜日) ・「Fukushima 50」(3/26 金曜日)	ハーモニー	会員 700円 一般 900円	1,579人	▲ 3,438,423
9	8/30	ロビーライブ 「夏に薫るピアノの調べ」	音楽	ピアノソロによるロビーライブ。新型コロナウイルスの影響でなかなか旅行などに行けないこのご時世だからこそ、音楽で世界を旅しているような気分になれるプログラムでお届けした。	ホワイエ	無料	100人	—
10	10/24	ロビーライブ 「ギター・秋のコンサート」	音楽	ギターソロによるロビーライブ。クラシックギターの軽やかな音色で、爽やかな秋のひと時を感じられるプログラムでお届けした。	ホワイエ	無料	100人	—
11	11/25	ロビーライブ 「津軽三味線のひととき」	音楽	古賀市を中心に活動する三味線グループ・絃楽による演奏。津軽じょんから節など、力強い三味線の音色を披露した。	ホワイエ	無料	50人	—
12	12/24	ロビーライブ 「聖なる日に響く音楽の贈り物」	音楽	福岡教育大学教員養成課程中等音楽専攻3・4年生によるロビーライブ。幅広いジャンルの音楽をお届けした。	ホワイエ	無料	100人	—
13	1/26	「徘徊 ママリン87歳の夏」 併催企画 認知症ミニ講座	その他	「徘徊 ママリン87歳の夏」上映に伴う、宗像市認知症地域支援推進員による認知症ミニ講座。	ハーモニー	無料	251人	—
14	2/26	ロビーライブ 「ギターとアコーディオンで奏でる調べ」	音楽	アコーディオンとギターによるインストデュオのキネマチコルによるロビーライブ。タンゴやシャンソン、映画音楽などを独自にアレンジして演奏した。	ホワイエ	無料	80人	—
15	3/26	ロビーライブ 「ピアノデュオコンサート “images” ～春を彩るフランス音楽の調べ～」	音楽	ピアノ連弾とソロ演奏によるロビーライブ。ラヴェルやドビュッシーなど、聴き手に視覚的なイメージを想起させる近代フランス作曲家の作品を演奏。	ホワイエ	無料	80人	—

令和2年度 宗像市からの共催事業・受託事業【中止】

NO	月日	事業名	ジャンル	内容	会場	入場料金	入場者数	収支差額(円)
1	6/20 ~21	令和2年度 むなかた芸術祭	その他	美術作品展示や舞台公演等。 新型コロナウイルス感染拡大防止のため公演中止。	ハーモニー他	500円	0人	中止
2	6/21	令和2年度 むなかた芸術祭	その他	市文化協会が日ごろの成果を発表。(茶道・民謡・謡曲・三曲・音楽・吟剣詩舞・舞踊) 新型コロナウイルス感染拡大防止のため公演中止。	ハーモニー他	呈茶席 300円 薄茶席 500円 高校生上 500円	0人	中止

NO	月日	事業名	ジャンル	内容	会場	入場料金	入場者数	収支差額(円)
3	7/5	第40回 むなかた吹奏楽祭	音楽	宗像市および近隣の中学校・高校・一般の吹奏楽団体による演奏会。 新型コロナウイルス感染拡大防止のため公演中止。	イベント	無料	0人	中止
4	10/3 ~4	第40回 むなかた文化祭	その他	市文化協会と一般団体が日ごろの成果を発表(一般展示)。新型コロナウイルス感染拡大の影響により中止。	ギャラリー	無料	0人	中止
5	10/11	第22回 むなかた子ども芸術祭	その他	宗像市内で活動するダンスや演劇などのグループに所属する子どもたちが、日ごろの成果を発表。ただし、新型コロナウイルス感染拡大の影響により中止。	ハーモニー	高校生以上 500円	0人	中止
6	10/25	第40回 むなかた文化祭	その他	市文化協会と一般団体が日ごろの成果を発表(三曲、音楽、謡曲)。ただし、新型コロナウイルス感染拡大の影響により中止。	ハーモニー 大和室	無料	0人	中止
7	11/3	第40回 むなかた文化祭	その他	市文化協会と一般団体が日ごろの成果を発表(舞踊)。ただし、新型コロナウイルス感染拡大の影響により中止。	ハーモニー	無料	0人	中止
8	11/7	第40回 むなかた文化祭	その他	市文化協会と一般団体が日ごろの成果を発表(一般舞台)。ただし、新型コロナウイルス感染拡大の影響により中止。	ハーモニー	無料	0人	中止
9	11/13	第40回 むなかた文化祭	その他	市文化協会と一般団体が日ごろの成果を発表(民謡・吟剣詩舞道)。ただし、新型コロナウイルス感染拡大の影響により中止。	ハーモニー	無料	0人	中止
10	11/28 ~29	第40回 むなかた文化祭	その他	市文化協会と一般団体が日ごろの成果を発表(華道・茶道・盆栽)。ただし、新型コロナウイルス感染拡大の影響により中止。	ギャラリーほか	無料	0人	中止
11	12/5 ~5	第40回 むなかた文化祭	その他	市文化協会と一般団体が日ごろの成果を発表(美術)。ただし、新型コロナウイルス感染拡大の影響により中止。	ギャラリーほか	無料	0人	中止

令和2年度 いきいき出前コンサート一覽

回数	公演日	編成	実施場所	実施時間	使用ホール
1	4月23日	中西久美(FI.) & 岡直美(Pf.)	宗像ユリックス	10:30~11:15	慶赤室
2	5月27日	林 麻耶(Sop.) & 安田梨香(Pf.)	赤間西コミゼン	10:30~11:15	ホール
3	6月25日	藤松純子(Vn.) & 高松聡美(Mar.)	池野コミゼン	10:30~11:15	慶赤室
4	8月20日	岩崎雅子(Mar.) & 村岡慈子(Perc.)	宗像ユリックス	10:30~11:15	ホール
5	9月30日	中西久美(FI.) & 岡直美(Pf.)	河東コミゼン	10:30~11:15	ホール
6	10月30日	藤松純子(Vn.) & 高松聡美(Mar.)	宗像ユリックス	10:30~11:15	ホール
7	11月18日	中島千智(Acc.) & 清水康弘(Gt.)	宗像ユリックス	10:30~11:15	ホール
8	12月17日	宮原絵理(Vn.) & 馬渡英子(Pf.)	池野コミゼン	10:30~11:15	ホール
9	1月21日	近藤史明(Gt.) & 安田梨香(Pf.)	赤間コミゼン	10:30~11:15	ホール
10	1月27日	近藤史明(Gt.) & 安田梨香(Pf.)	赤間コミゼン	10:30~11:15	ホール
11	2月25日	村岡慈子(Perc.) & 岩崎雅子(Mar.)	自由ヶ丘コミゼン	10:30~11:15	ホール
12	3月10日	中島千智(Acc.) & 清水康弘(Gr.)	南郷コミゼン	10:30~11:15	ホール
13	3月12日	宮原絵理(Vn.) & 馬渡英子(Pf.)	赤間西コミゼン	10:30~11:15	ホール

443	総入場者数	47
	中止	0
	中止	0
	中止	0
		55
		40
		54
		70
		47
		35
		26
		36
		47
		33

回数	公演日	編成	実施場所	実施時間	使用ホール	総入場者数
1						
2						
3						
4						
5						
6						
7						
8						
9						
10						
11						
12						
13						

0

福祉施設・病院へ・・・実施回数 無

回数	公演日	編成	実施場所	実施時間	使用ホール
1	8月28日	赤間くろみ幼稚園	赤間くろみ幼稚園	10:30~11:20	-
2	9月29日	日の里幼稚園	日の里幼稚園	10:30~11:20	-
3	10月1日	玄海の子保育園	玄海の子保育園	15:00~15:50	-
4	10月6日	日の里東保育園	日の里東保育園	10:00~10:50	-
5	10月8日	東郷信愛幼稚園	東郷信愛幼稚園	10:30~11:20	-
6	10月8日	かとう保育園	かとう保育園	13:30~14:20	-
7	10月15日	ひかり幼稚園	ひかり幼稚園	10:00~10:50	-
8	10月15日	西海保育園	西海保育園	15:30~16:20	-
9	10月15日	第二赤間保育園	第二赤間保育園	10:00~10:50	-
10	10月27日	東海大付属自由ヶ丘幼稚園	東海大付属自由ヶ丘幼稚園	10:30~11:20	-
11	12月4日	平等寺保育園	平等寺保育園	10:00~10:50	-
12	12月9日	玄海ゆりの樹幼稚園	玄海ゆりの樹幼稚園	10:40~11:30	-
13	12月9日	地島ゆりの樹幼稚園	地島ゆりの樹幼稚園	13:00~13:50	-
14	12月15日	浄徳寺幼稚園	浄徳寺幼稚園	10:30~11:20	-
15	12月15日	野ばら保育園	野ばら保育園	15:00~15:50	-
16	1月15日	恵愛保育園	恵愛保育園	10:00~10:50	-
17	1月15日	野ばら第二保育園	野ばら第二保育園	15:00~15:50	-
18	1月18日	福岡教育大学附属幼稚園	福岡教育大学附属幼稚園	10:00~10:50	-
19	3月2日	日の里保育園	日の里保育園	10:00~10:50	-

1245

まちかどへ・・・実施回数 3回

回数	公演日	編成	実施場所	実施時間	使用ホール	総入場者数
1	8月22日	工藤真菜(Vn.) & みやざき都(等)	道の駅むなかた	13:00~13:50	多目的スペース	42
2	10月17日	西川のぼら(Vn.) & 近藤史明(Gt.)	道の駅むなかた	13:00~13:50	多目的スペース	70
3	3月20日	馬頭琴子ユオ(ドラム) & 中村通	道の駅むなかた	13:00~13:50	多目的スペース	67
4						
5						
6						
7						
8						
9						
10						
11						
12						
13						
14						
15						
16						

179

市内幼稚園・保育園全園へ・・・実施回数 19回

回数	公演日	編成	実施場所	実施時間	使用ホール
1	4月23日	中西久美(FI.) & 岡直美(Pf.)	宗像ユリックス	10:30~11:15	慶赤室
2	5月27日	林 麻耶(Sop.) & 安田梨香(Pf.)	赤間西コミゼン	10:30~11:15	ホール
3	6月25日	藤松純子(Vn.) & 高松聡美(Mar.)	池野コミゼン	10:30~11:15	慶赤室
4	8月20日	岩崎雅子(Mar.) & 村岡慈子(Perc.)	宗像ユリックス	10:30~11:15	ホール
5	9月30日	中西久美(FI.) & 岡直美(Pf.)	河東コミゼン	10:30~11:15	ホール
6	10月30日	藤松純子(Vn.) & 高松聡美(Mar.)	宗像ユリックス	10:30~11:15	ホール
7	11月18日	中島千智(Acc.) & 清水康弘(Gt.)	宗像ユリックス	10:30~11:15	ホール
8	12月17日	宮原絵理(Vn.) & 馬渡英子(Pf.)	池野コミゼン	10:30~11:15	ホール
9	1月21日	近藤史明(Gt.) & 安田梨香(Pf.)	赤間コミゼン	10:30~11:15	ホール
10	1月27日	近藤史明(Gt.) & 安田梨香(Pf.)	赤間コミゼン	10:30~11:15	ホール
11	2月25日	村岡慈子(Perc.) & 岩崎雅子(Mar.)	自由ヶ丘コミゼン	10:30~11:15	ホール
12	3月10日	中島千智(Acc.) & 清水康弘(Gr.)	南郷コミゼン	10:30~11:15	ホール
13	3月12日	宮原絵理(Vn.) & 馬渡英子(Pf.)	赤間西コミゼン	10:30~11:15	ホール

179

市内中学校全校へ・・・実施回数 無

回数	公演日	編成	実施場所	実施時間	使用ホール	総入場者数
1						
2						
3						
4						
5						
6						
7						

0

市内小学校全校へ・・・実施回数 無

回数	公演日	編成	実施場所	実施時間	使用ホール	総入場者数
1						
2						
3						
4						
5						
6						
7						

0

年間入場者数合計

1,867

0

年間入場者数合計

1,867

0

年間入場者数合計

1,867

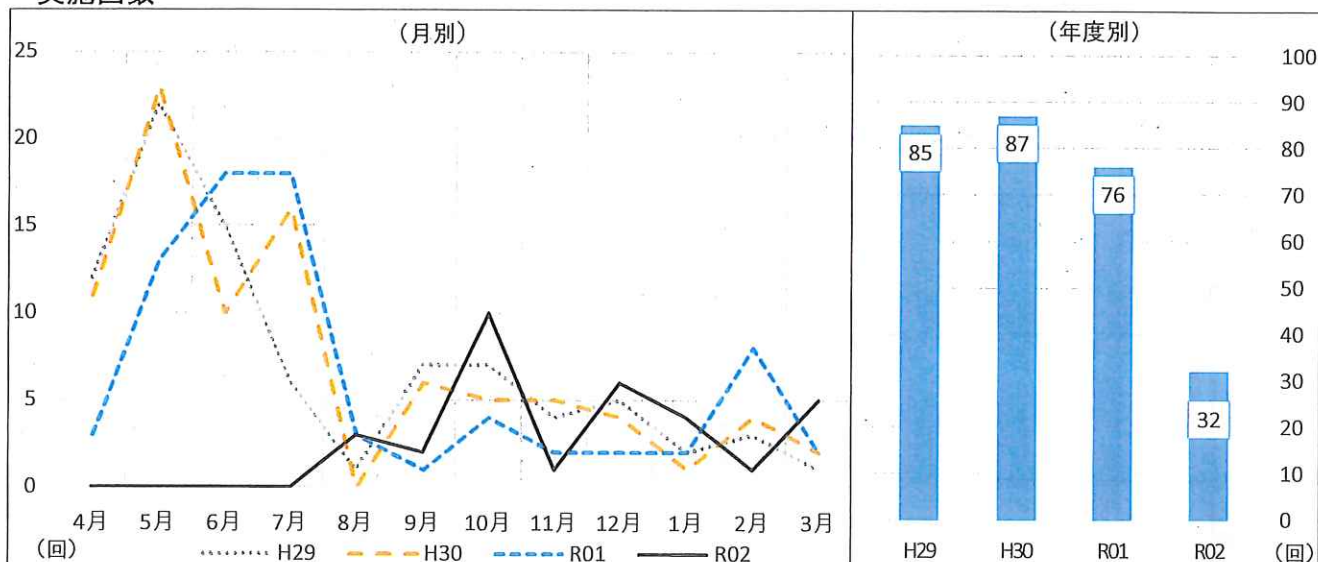
0

年間入場者数合計

1,867

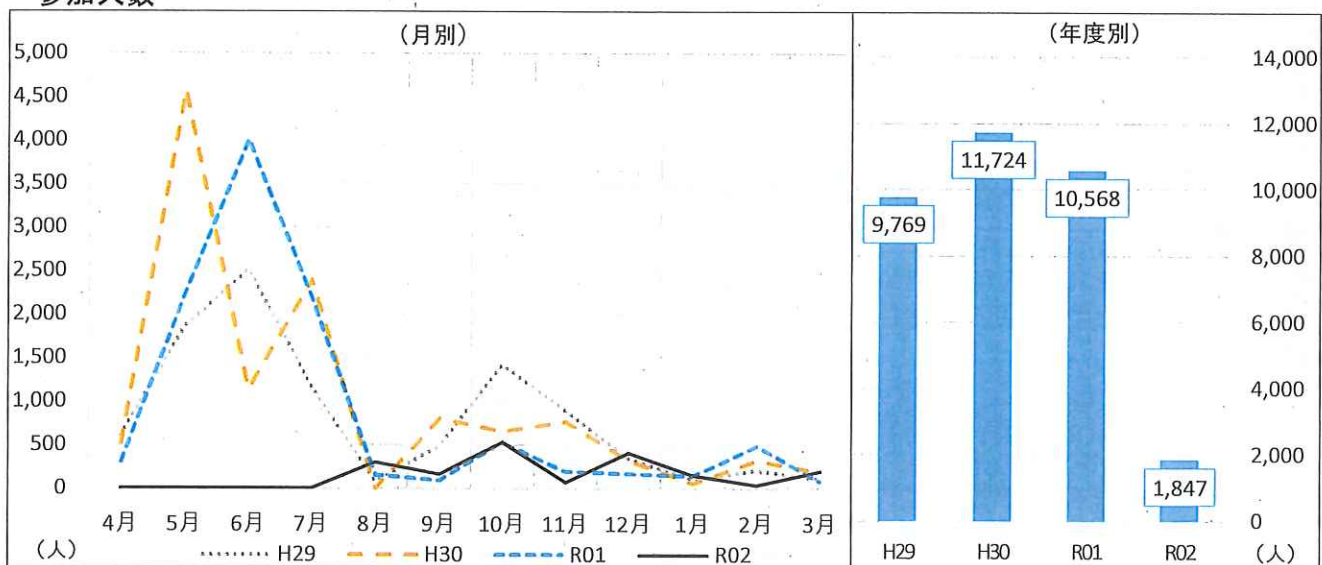
アウトリーチ

実施回数



	4月	5月	6月	7月	8月	9月	10月	11月	12月	1月	2月	3月	合計
R02	0	0	0	0	3	2	10	1	6	4	1	5	32
前年度差	-	-	-	-	0	1	6	△1	4	2	△7	3	△44
前年度比					100.0%	200.0%	250.0%	50.0%	300.0%	200.0%	12.5%	250.0%	42.1%
R01	3	13	18	18	3	1	4	2	2	2	8	2	76
H30	11	23	10	16	0	6	5	5	4	1	4	2	87
H29	12	22	15	6	1	7	7	4	5	2	3	1	85

参加人数



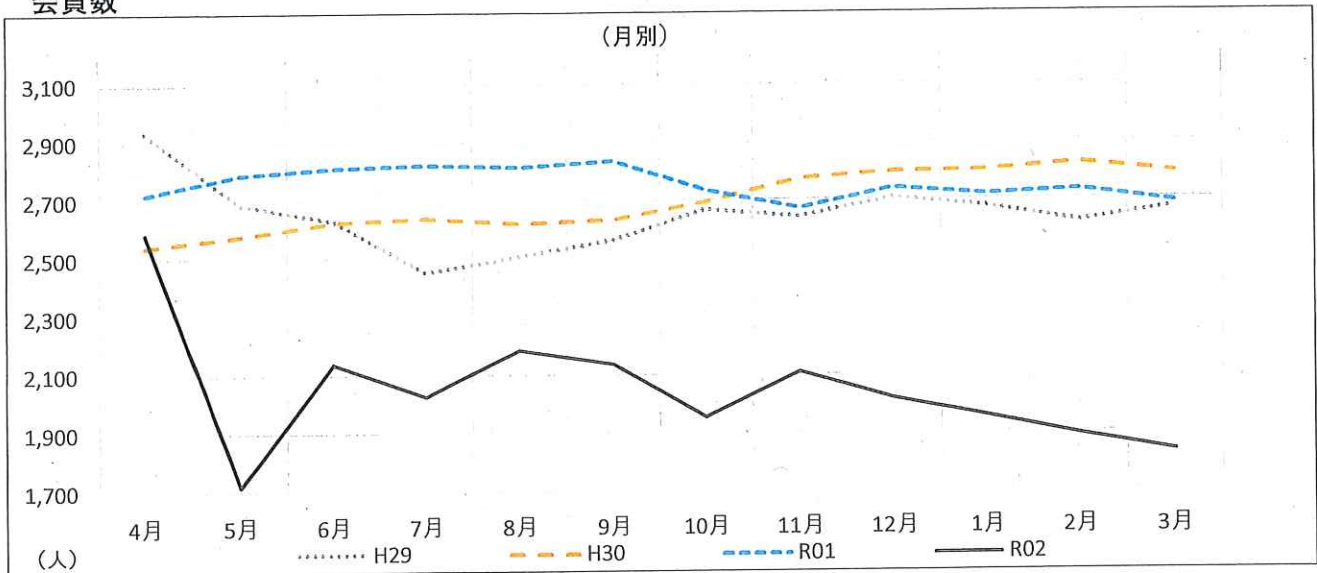
	4月	5月	6月	7月	8月	9月	10月	11月	12月	1月	2月	3月	合計
R02	0	0	0	0	297	160	529	70	407	151	36	197	1,847
前年度差	-	-	-	-	142	70	△1	△122	242	11	△450	115	△8,721
前年度比					191.6%	177.8%	99.8%	36.5%	246.7%	107.9%	7.4%	240.2%	17.5%
R01	300	2,219	4,006	2,203	155	90	530	192	165	140	486	82	10,568
H30	519	4,577	1,137	2,392	0	802	655	764	316	54	320	188	11,724
H29	605	1,860	2,510	1,160	80	489	1,415	890	341	106	204	109	9,769

【特記事項】

新型コロナウイルス感染拡大防止のため、4月から7月まで予定していたアウトリーチ全公演中止。8月に再開した。

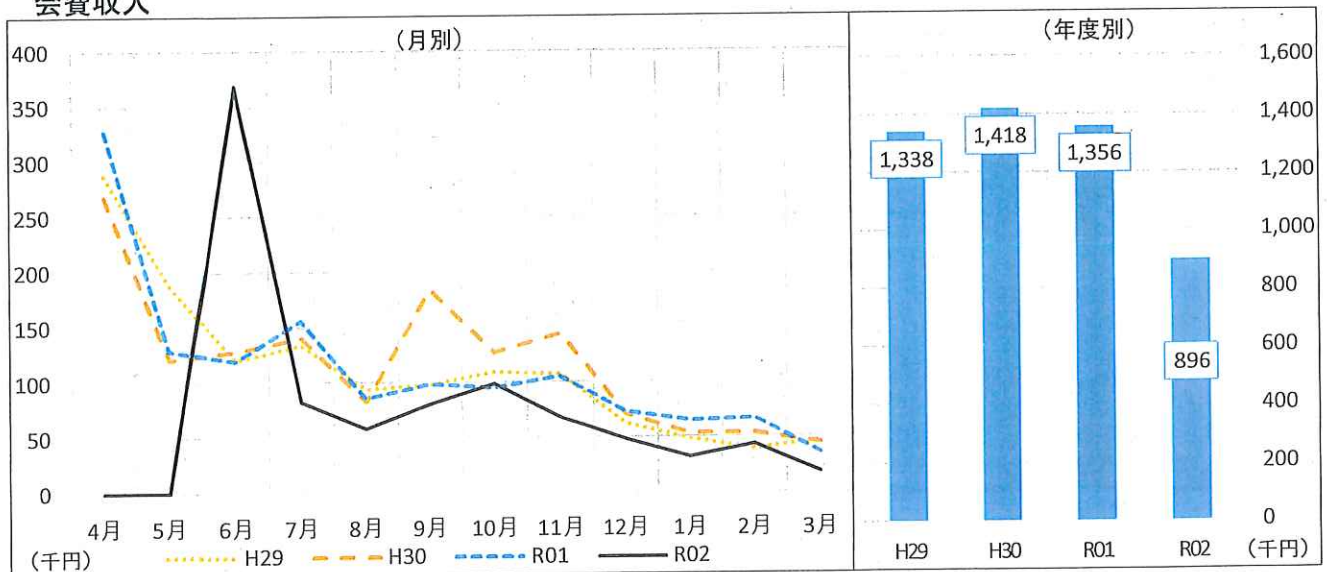
スマイルクラブ

会員数



	4月	5月	6月	7月	8月	9月	10月	11月	12月	1月	2月	3月
R02	2,586	1,719	2,138	2,025	2,184	2,134	1,953	2,107	2,014	1,954	1,890	1,833
前年度差	△137	△1,071	△675	△798	△630	△700	△780	△564	△725	△762	△842	△856
前年度比	95.0%	61.6%	76.0%	71.7%	77.6%	75.3%	71.5%	78.9%	73.5%	71.9%	69.2%	68.2%
R01	2,723	2,790	2,813	2,823	2,814	2,834	2,733	2,671	2,739	2,716	2,732	2,689
H30	2,543	2,580	2,627	2,640	2,621	2,633	2,693	2,772	2,795	2,799	2,824	2,791
H29	2,934	2,687	2,631	2,453	2,506	2,563	2,665	2,641	2,705	2,674	2,621	2,670

会費収入



	4月	5月	6月	7月	8月	9月	10月	11月	12月	1月	2月	3月	合計
R02	0	0	368,500	82,500	58,000	80,000	98,500	67,500	48,000	31,500	43,000	18,000	895,500
前年度差	-	-	249,000	△73,500	△27,500	△18,500	3,500	△37,500	△25,000	△33,000	△23,500	△17,500	△460,500
前年度比			308.4%	52.9%	67.8%	81.2%	103.7%	64.3%	65.8%	48.8%	64.7%	50.7%	66.0%
R01	328,000	129,000	119,500	156,000	85,500	98,500	95,000	105,000	73,000	64,500	66,500	35,500	1,356,000
H30	268,500	121,000	128,500	140,500	83,000	184,000	127,000	144,000	70,500	53,000	53,500	44,500	1,418,000
H29	288,000	188,500	120,500	134,500	94,000	98,500	109,500	107,500	62,500	48,500	39,000	46,500	1,337,500

【特記事項】

会費 500円/年

特典 ユリックス主催事業のチケット料金が10%引き、チケット購入金額100円ごとに5ポイント付与

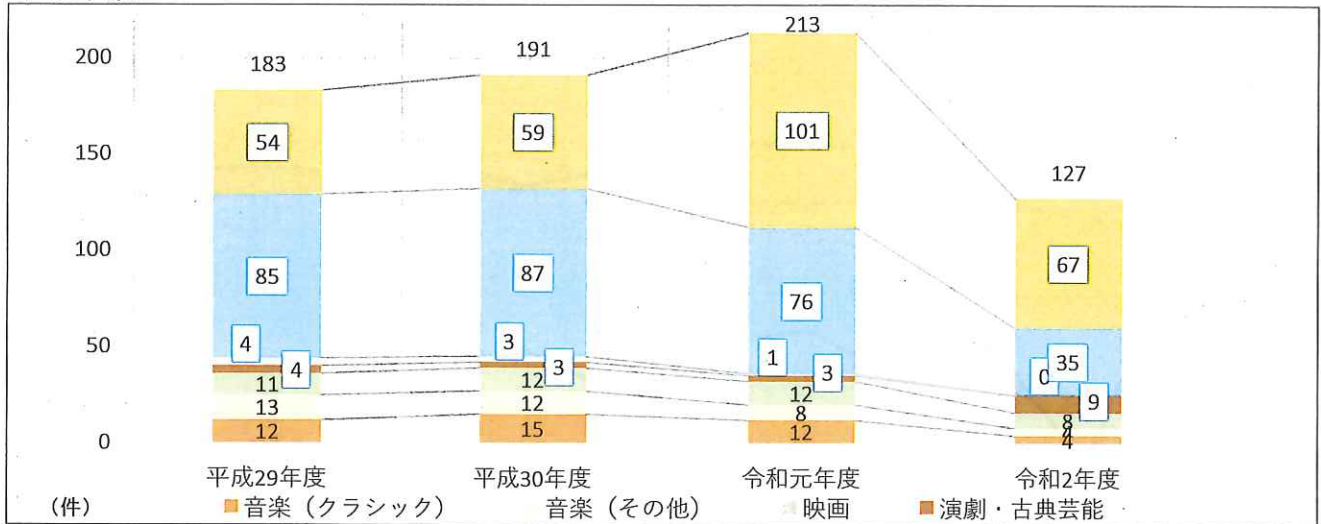
入会時500ポイント進呈、ユリックス名画シアター1作品がいつでも会員料金700円、託児サービスが無料 ほか

新型コロナウイルス感染拡大防止のため、令和2年3月28日から5月31日まで本館臨時休館。

休館に伴い、更新月が4月の会員は6月末まで期間延長を行なった。

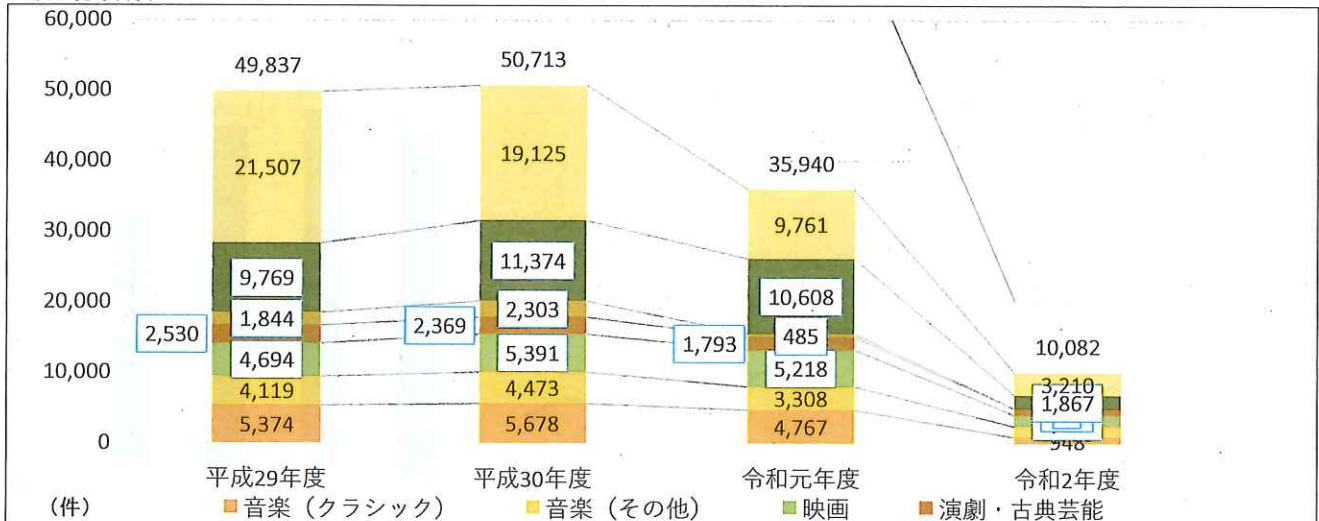
文化事業ジャンル別事業数、入場者数

事業本数



	平成29年度	平成30年度	令和元年度	令和2年度
音楽(クラシック)	12	15	12	4
音楽(その他)	13	12	8	4
映画	11	12	12	8
演劇・古典芸能	4	3	3	9
美術	4	3	1	0
アウトリーチ	85	87	76	35
その他	54	59	101	67
合計	183	191	213	127
前年度差	36	8	22	△86
前年度比	124.5%	104.4%	111.5%	59.6%

入場者数



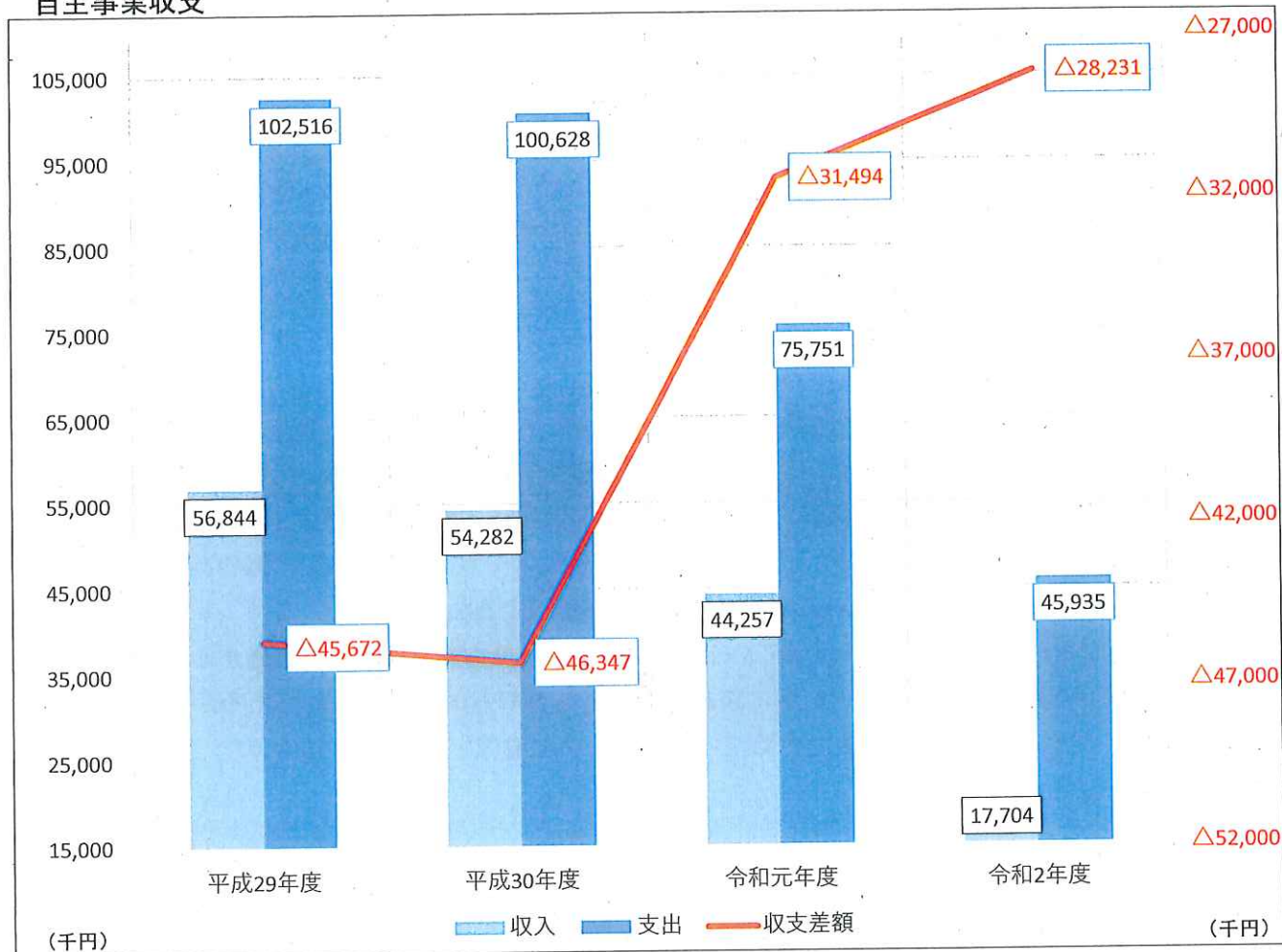
	平成29年度	平成30年度	令和元年度	令和2年度
音楽(クラシック)	5,374	5,678	4,767	948
音楽(その他)	4,119	4,473	3,308	1,580
映画	4,694	5,391	5,218	1,579
演劇・古典芸能	2,530	2,369	1,793	898
美術	1,844	2,303	485	0
アウトリーチ	9,769	11,374	10,608	1,867
その他	21,507	19,125	9,761	3,210
合計	49,837	50,713	35,940	10,082
前年度差	△4,961	876	△14,773	△25,858
前年度比	90.9%	101.8%	70.9%	28.1%

【特記事項】

事業本数について、令和元年度以降はその他欄に、ユリックスジュニアプラスを含む。

文化事業収支状況

自主事業収支



	平成29年度	平成30年度	令和元年度	令和2年度
収入	56,843,649	54,281,740	44,256,844	17,703,858
前年度差	△16,443	△2,561,909	△10,024,896	△26,552,986
前年度比	100.0%	95.5%	81.5%	40.0%
支出	102,515,565	100,628,304	75,750,997	45,934,991
前年度差	△3,570,365	△1,887,261	△24,877,307	△29,816,006
前年度比	96.6%	98.2%	75.3%	60.6%
収支差額	△45,671,916	△46,346,564	△31,494,153	△28,231,133

【特記事項】

収入…文化事業の総収入から共通経費を差し引いたもの。
 支出…文化事業の総支出から共通経費を差し引いたもの。

⑤公2「プラネタリウム運営事業」

総括（取組み・施策について）

令和2年度のプラネタリウムの来場者数は、新型コロナウイルス感染症拡大に伴う休館等によって大きく減少した。

プラネタリウムプログラム

今年度は、新型コロナウイルス感染症拡大防止のため、4・5月が休館となり、6～9月半ばまでは定員を減らしての運営となった。さらに、座席の消毒や室内の換気のため、土日祝日の投影回数を減じて対応した。これら休館の影響により、前年と比べ大幅に入場者数が減少することになった。休館期間に実施を予定していた、おとな向けのプログラム「オーロラ」は、大変人気のある内容であることから、次年度にリラクゼーションプログラムで再利用するなどしたい。

ドーム空間を活用したイベント「QUEEN -HEAVEN-」も、上映時期を延期して実施することにした。様々な制限下で減少した音楽イベントに変わるものとして好意的に捉えられたためか、あるいは人気のあるアーティストによる楽曲のためだったか、大いに盛況となり、全15回のうち10回が売り切れになるなどした。

学校団体向け学習プログラム

学習プログラムとして、小学校・中学校向けの各プログラム（4種類）を実施した。新型コロナウイルス感染症のため、校外活動が制限されたことから、多くの学校で利用が見送られることとなった。

ボランティアスタッフの活動の支援

ボランティアスタッフ（ほしぞらスタッフ）は41人の登録があり、観望会「ほしぞらウォッチング」を始め、様々な事業の企画・運営・補助を担ってもらっている。

毎月、定例で行ってきたボランティアとの話し合いの場「ほしぞらサロン」も、新型コロナウイルス感染症拡大に伴い対面での実施が困難となった。そのため、ネット会議の仕組み（Zoom）を取り入れることにした。これにより、ボランティアとの話し合いが可能になった他、これまで遠方に居住されていたため参加が困難であったスタッフも参加できるようになったという面もあり、今後もネット会議は継続して実施していくこととなった。

その他活動

今年度で7期目を迎える予定であった小学生向けの講座「ほしぞら友の会」は、市内外より12人の小学生（4～6年生）の応募があったが、緊急事態宣言が発令されたことと、工作时等に十分な対策が取れる見込みがないことから中止とした。

一方で、12月には木星と土星が大接近する機会があったことから、11月と12月の2回に分けて望遠鏡工作教室を実施し、合計9人（保護者も含めると計11人）の参加があった。

番組

＜令和2年度のプログラム＞

区分	プログラム内容	来場者	実施期間
おとな向け	「オーロラ」	171人	6月
	「ブラックホール」	1,237人	7～9月
	「系外惑星」	538人	10～12月
	「星空のオルゴール」	453人	1～3月
こども向け ほしぞらクイズ★	「おおぐま座のお話」	235人	6月
	「天の川のお話」	2,187人	7～9月
	「お月さまのお話」	1,419人	10～11月
	「クリスマスのお話」	385人	12月
	「星になったビーバーのお話」	1,169人	1～3月
リレーション	「Starry Music ～image20を聴きながら～」	887人	通年
学習	小学3年生プログラム	2件 35人	通年
	小学4年生プログラム	16件 569人	
	小学6年生プログラム	1件 35人	
	中学3年生プログラム	0件 0人	

望遠鏡工作教室の様子



ボランティアの活動風景(観望会「ほしぞらウィッチング・部分日食観察会」)



観望会、出前講座等

<イベント実施状況>

	区分	イベント名	実施日	参加者人数
1	イベント	QUEEN -HEAVEN- 第1回目	9月4日	19人
2	イベント	QUEEN -HEAVEN- 第2回目	9月5日	9人
3	イベント	QUEEN -HEAVEN- 第3回目	9月13日	40人
4	イベント	QUEEN -HEAVEN- 第4回目	9月18日	38人
5	イベント	QUEEN -HEAVEN- 第5回目	9月19日	68人
6	イベント	QUEEN -HEAVEN- 第6回目	9月27日	80人
7	イベント	QUEEN -HEAVEN- 第7回目	10月2日	56人
8	イベント	QUEEN -HEAVEN- 第8回目	10月10日	80人
9	イベント	QUEEN -HEAVEN- 第9回目	10月16日	41人
10	イベント	QUEEN -HEAVEN- 第10回目	10月25日	80人
11	イベント	QUEEN -HEAVEN- 第11回目	10月31日	80人
12	イベント	QUEEN -HEAVEN- 第12回目	11月6日	80人
13	イベント	QUEEN -HEAVEN- 第13回目	11月21日	80人
14	イベント	望遠鏡工作教室1回目	11月28日	6人
15	イベント	QUEEN -HEAVEN- 第14回目	12月5日	80人
16	イベント	望遠鏡工作教室2回目	12月19日	5人
17	イベント	QUEEN -HEAVEN- 第15回目	12月26日	80人
			合計	922人

<観望会「ほしぞらウォッチング」>

	実施日	内容	解説	天体観望
1	6月21日(日)	部分日食観察	中止	150人
2	8月22日(土)	木星・土星	40人	60人
3	10月3日(土)	中秋の名月と火星	—	100人
4	12月20日(土)	木星・土星大接近	—	120人
			合計	40人
				430人

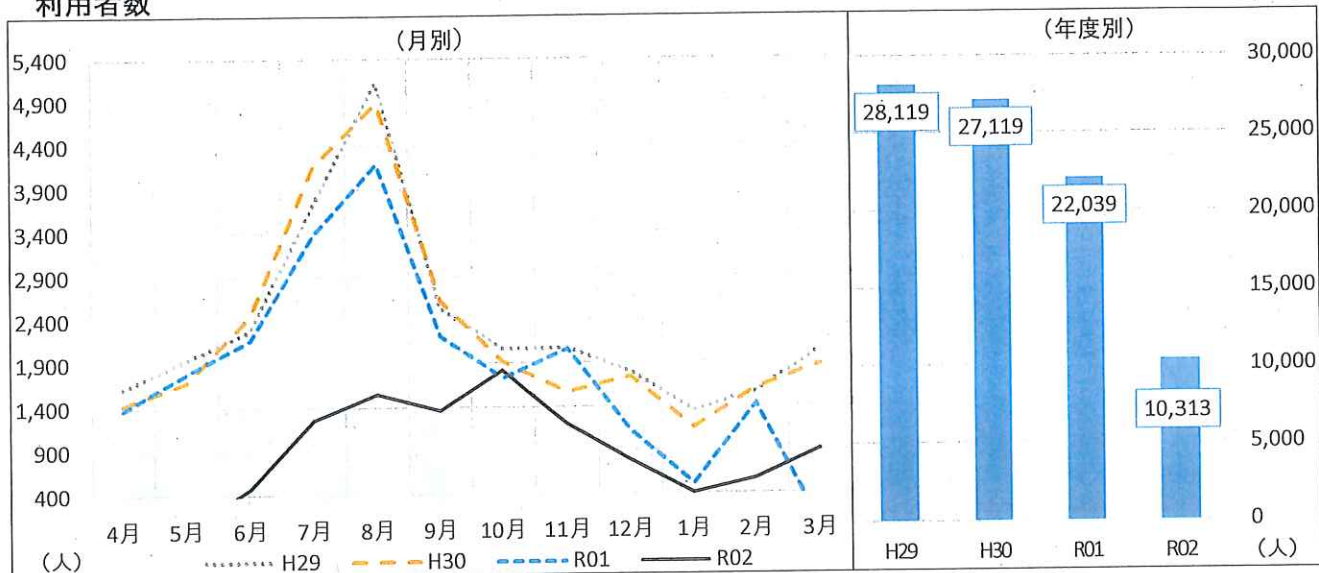
※ 今年度は「ほしぞらスタンプカード」は実施しなかった。

<出張観望会・出前講座>

実施できず(新型コロナウイルス感染症拡大に伴うキャンセル1件)。

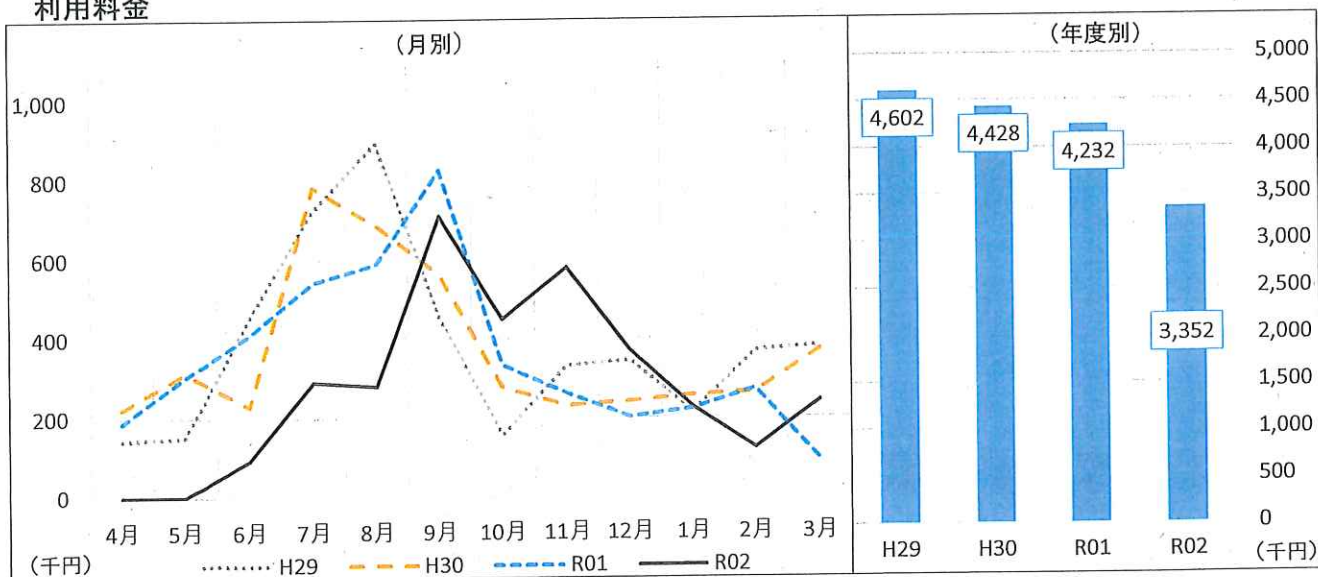
プラネタリウム(1)

利用者数



	4月	5月	6月	7月	8月	9月	10月	11月	12月	1月	2月	3月	合計
R02	0	0	471	1,256	1,552	1,358	1,817	1,200	784	407	568	900	10,313
前年度差	-	-	△1,700	△2,129	△2,636	△853	86	△865	△342	△109	△860	861	△11,726
前年度比			21.7%	37.1%	37.1%	61.4%	105.0%	58.1%	69.6%	78.9%	39.8%	2307.7%	46.8%
R01	1,385	1,794	2,171	3,385	4,188	2,211	1,731	2,065	1,126	516	1,428	39	22,039
H30	1,436	1,694	2,448	4,167	4,890	2,617	1,920	1,568	1,743	1,158	1,607	1,871	27,119
H29	1,621	1,949	2,276	3,720	5,124	2,537	2,064	2,071	1,799	1,351	1,562	2,045	28,119

利用料金



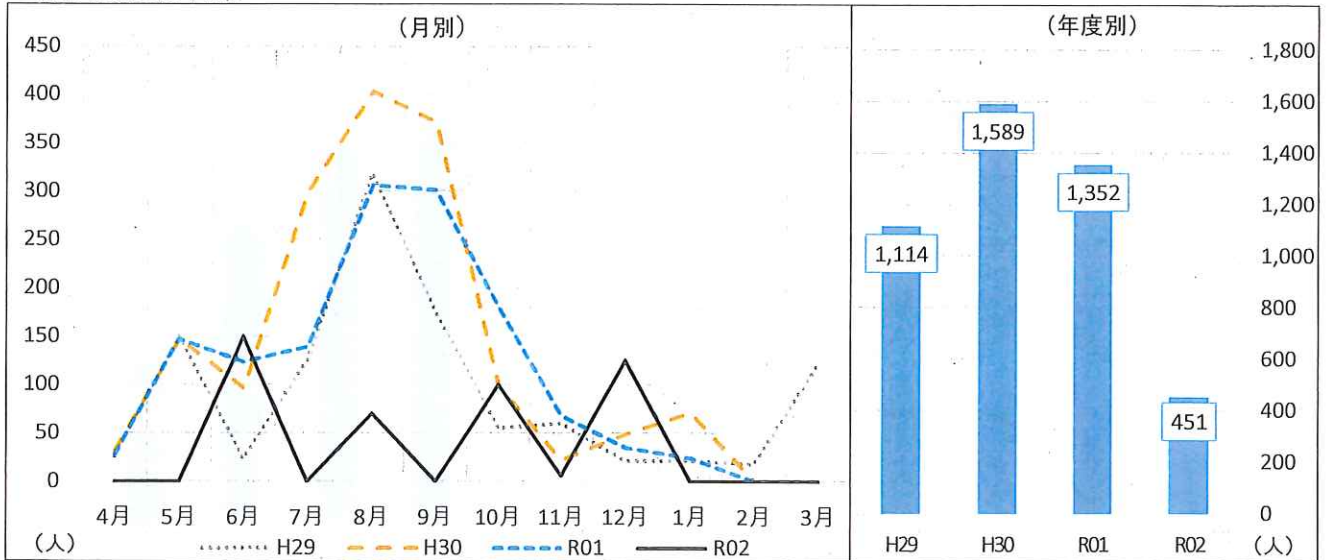
	4月	5月	6月	7月	8月	9月	10月	11月	12月	1月	2月	3月	合計
R02	0	0	92,890	289,550	279,690	709,920	448,360	578,280	368,360	224,040	120,720	240,650	3,352,460
前年度差	-	-	△316,010	△252,480	△307,880	△115,930	116,470	318,660	167,430	2,940	△150,300	148,000	△879,480
前年度比			22.7%	53.4%	47.6%	86.0%	135.1%	222.7%	183.3%	101.3%	44.5%	259.7%	79.2%
R01	187,710	302,670	408,900	542,030	587,570	825,850	331,890	259,620	200,930	221,100	271,020	92,650	4,231,940
H30	223,280	313,570	228,290	782,160	686,290	561,120	275,570	229,810	240,730	254,580	263,010	369,670	4,428,080
H29	143,370	151,040	450,300	722,710	894,270	452,180	154,780	330,610	342,850	212,950	367,360	379,370	4,601,790

【特記事項】

新型コロナウイルス感染予防のため、令和2年3月3日から5月31日までプラネタリウム臨時休館。
 6月2日から入場者数を20席に限定して営業再開。
 9月4日からドームイベント「QUEEN ～HEAVEN～」を開始し、12月で終了した。
 1月14日以降、緊急事態宣言再発出により、入場者数を40人に制限して営業。
 3月9日以降、入場者数を80人に戻して営業。

プラネタリウム(2)

観望会参加者数



	4月	5月	6月	7月	8月	9月	10月	11月	12月	1月	2月	3月	合計
R02	0	0	150	0	70	0	100	6	125	0	0	0	451
前年度差	-	-	27	-	△236	-	△81	△62	90	-	-	-	△901
前年度比			122.0%		22.9%		55.2%	8.8%	357.1%				33.4%
R01	28	147	123	139	306	301	181	68	35	24	0	0	1,352
H30	32	147	96	299	403	371	99	22	49	71	0	0	1,589
H29	26	150	23	125	318	175	55	60	21	21	18	122	1,114

3 月末プラネタリウム入場者内訳累計

	個人					団体					合計
	幼児	小中学生	大人	無料	計	幼児	小中学生	大人	無料	計	
R02	1,122	1,269	4,833	1,634	8,858	544	637	240	34	1,455	10,313
前年度差	△1,157	△1,805	△4,269	△284	△15,829	△1,062	△2,304	△760	△85	△4,211	△11,726
前年度比	49.2%	41.3%	53.1%	85.2%	54.1%	33.9%	21.7%	24.0%	28.6%	25.7%	46.8%
R01	2,279	3,074	9,102	1,918	16,373	1,606	2,941	1,000	119	5,666	22,039
H30	2,817	4,014	11,925	2,280	21,036	1,851	2,921	1,064	247	6,083	27,119
H29	2,986	3,997	12,716	2,395	22,094	1,866	2,737	1,104	318	6,025	28,119

【特記事項】

新型コロナウイルス感染予防のため、令和2年3月3日から5月31日までプラネタリウム臨時休館。
 6月2日から入場者数を20席に限定して営業再開。
 8月1日から入場者数を40席に限定して営業。
 9月19日から入場者数の制限を解除した。
 1月14日以降、緊急事態宣言再発出により、入場者数を40人に制限して営業。
 3月9日以降、入場者数を80人に戻して営業。

⑥公3「健康増進事業（健康増進施設管理運営事業）」

総括（取組み・施策について）

令和2年度は、「新型コロナウイルス感染拡大防止策」として、4月1日から5月31日まで53日営業日のアクアドーム施設全般の営業を中止した。6月1日から人数制限した上でプールのみ営業を再開、7月1日からジムも営業を再開した。プール年間使用券購入者は営業日53日間（3月からでは休館日含み89日の営業中止）、ウエルネスクラブ会員は78日間（3月からでは休館日含み119日の営業中止）の有効期限延長を行った。

令和3年1月14日、2回目の緊急事態宣言を受け、営業時間を短縮、段階を経て3月23日から通常営業時間とした。この間の有効期限をナイト会員以外のウエルネスクラブ会員とプール年間使用券購入者は11日間、ウエルネスクラブ・ナイト会員は31日間延長した。年間の総営業日数は、257日であった。

【令和2年度 利用制限人数および営業時間の変遷】

1/14以降も人数制限維持

利用人数の変更		~5/31	6/1~	7/1~	10/1~	11/1~	1/14~ 3/7	3/9~ 3/21	3/23~
トレーニングジム		臨時 休 館		20人	20人	40人	10:00~ 19:30	10:00~ 20:30	10:00~ 21:30
温水プール			50人	60人	60人	90人			
スタジオA	一般			12人	29人	29人			
	教室			12人	12人	19人			
スタジオB	一般			10人	18人	25人	閉館	閉館	閉館
	教室			10人	10人	17人			

（1）広報活動

ユリックスサラダ、ホームページの活用、アクアドーム新聞等を広報媒体として実施した。広報手段として、新聞折り込みは未実施としたが、ホームページのお知らせ欄を活用し、アクアドームの事業を掲載した。

また、宗像市、福津市で発行の生活情報誌を活用し、アクアドームの案内を実施。令和2年12月発行の情報誌に、温水プールの利用案内を掲載。温水プールを団体料金で利用できるクーポン券を発行し、温水プールの利用促進を行った。クーポン券利用期限は、令和2年12月から令和3年3月までとし、プール一般利用者18人 中高生2人 幼小11人の利用実績があった。

(2)宗像市の健康づくり事業の実施と、スポーツサポートセンター、宗像市スポーツ協会との連携状況

宗像市健康課からの健康運動指導業務派遣の要請に対し、派遣先を宗像市内に限定した上、アクアドームの業務に支障がないことを前提として、指導員スタッフを派遣した。令和2年度は11件で、154人を対象とした。健康課以外の指導員派遣依頼は、社会福祉協議会、コミュニティセンター、任意団体からであった。

特定保健指導の支援については、市の健診結果において支援対象であり、結果説明会に不参加だった人への電話勧奨を21件行い、特定保健指導の積極的支援および動機付け支援を実施した。ウエルネスクラブの会員増に向けての施策として、宗像市の特定保健指導・積極的支援アクアドームプログラム、動機付け支援アクアドームプログラムを実施した。財団が直接実施できないため、エイコーウエルが実施機関として登録し、福岡県国民健康保険団体連合会との精算を行なった。

今年度は、サポートセンター事業も縮小のために連携の強化は果たせなかった。

(3)シニアクラブ連合会との連携状況

宗像市スポーツ推進計画に記載されている「ノルディック・ウォーク」を広める活動の支援を行った。

開催日：令和2年10月30日(金) 9:00～11:00 参加人数11人(欠席0人)

開催日：令和3年3月5日(金) 9:00～11:00 参加人数9人(欠席2人)

参加費：560円/人(飲み物、保険料込) 指導員：今古賀

協力：日本ノルディック・ウォーク連盟宗像支部

(4)宗像市国保医療課の宗像市運動施設利用料金助成事業枠拡大への動き

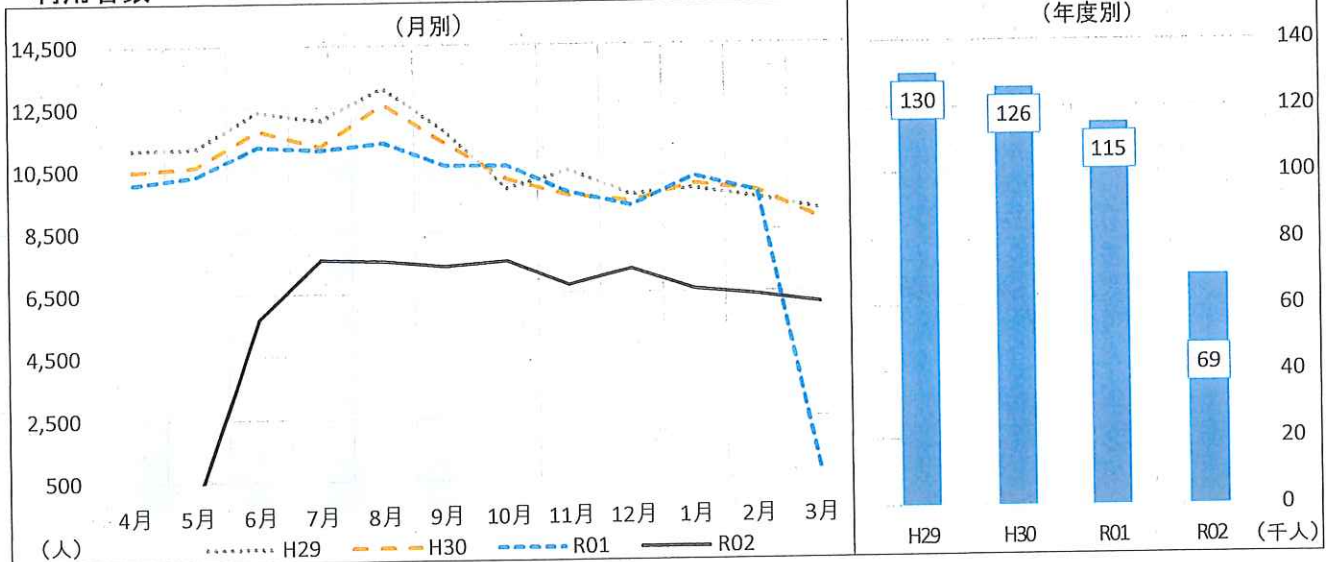
平成30年度及び令和元年度は、一般利用者のトレーニングジム、温水プールの2種類のみであった助成事業枠を、ランニング練習会やスタジオレッスンなどを加え、8種類に拡大した。結果、国保の市内運動施設利用助成券での利用者はプール209人、ジム137人、障がい者0人、ランニング練習会6人、スタジオレッスン53人、わくわくクラブ3人、アクアイベント1人、スクール体験0人、夏季プール教室0人、計409人であった。

(5)ゆ〜ゆ〜プール

新型コロナウイルス感染症拡大防止の観点から、営業中止とした。

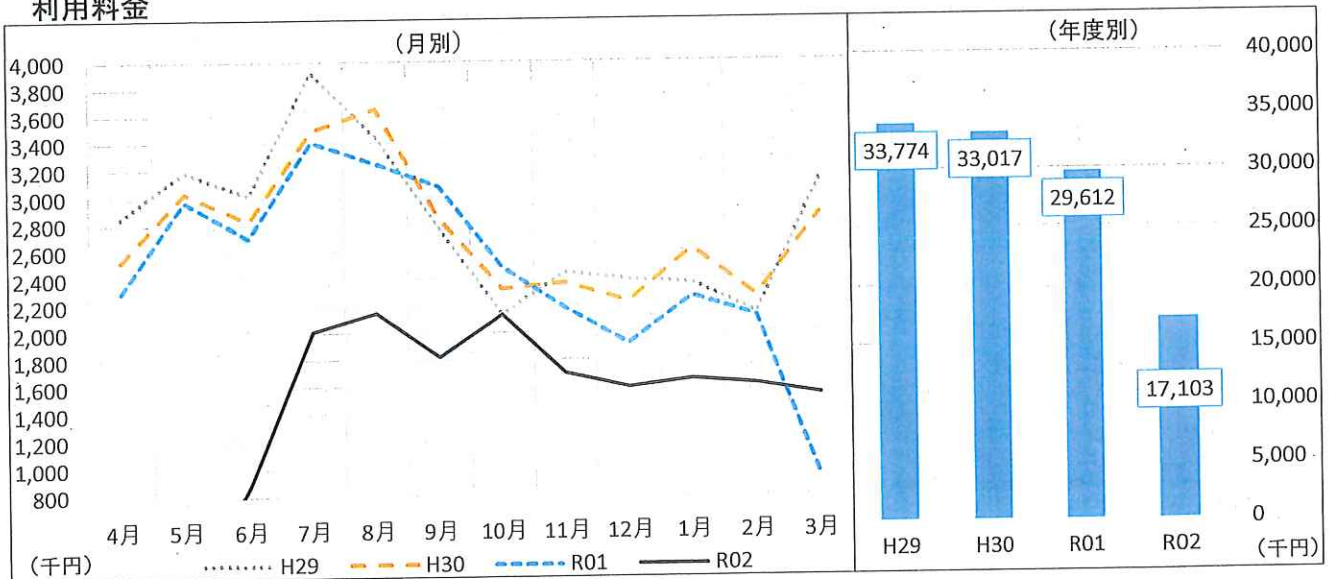
アクアドームプール

利用者数



	4月	5月	6月	7月	8月	9月	10月	11月	12月	1月	2月	3月	合計
R02	0	0	5,708	7,606	7,556	7,363	7,537	6,758	7,254	6,599	6,401	6,129	68,911
前年度差	-	-	△5,536	△3,519	△3,794	△3,233	△3,051	△2,967	△2,036	△3,608	△3,300	5,477	△45,934
前年度比			50.8%	68.4%	66.6%	69.5%	71.2%	69.5%	78.1%	64.7%	66.0%	940.0%	60.0%
R01	10,058	10,309	11,244	11,125	11,350	10,596	10,588	9,725	9,290	10,207	9,701	652	114,845
H30	10,462	10,604	11,755	11,228	12,576	11,317	10,144	9,624	9,420	9,964	9,722	8,818	125,634
H29	11,158	11,195	12,362	12,067	13,111	11,721	9,847	10,426	9,634	9,827	9,507	9,135	129,990

利用料金



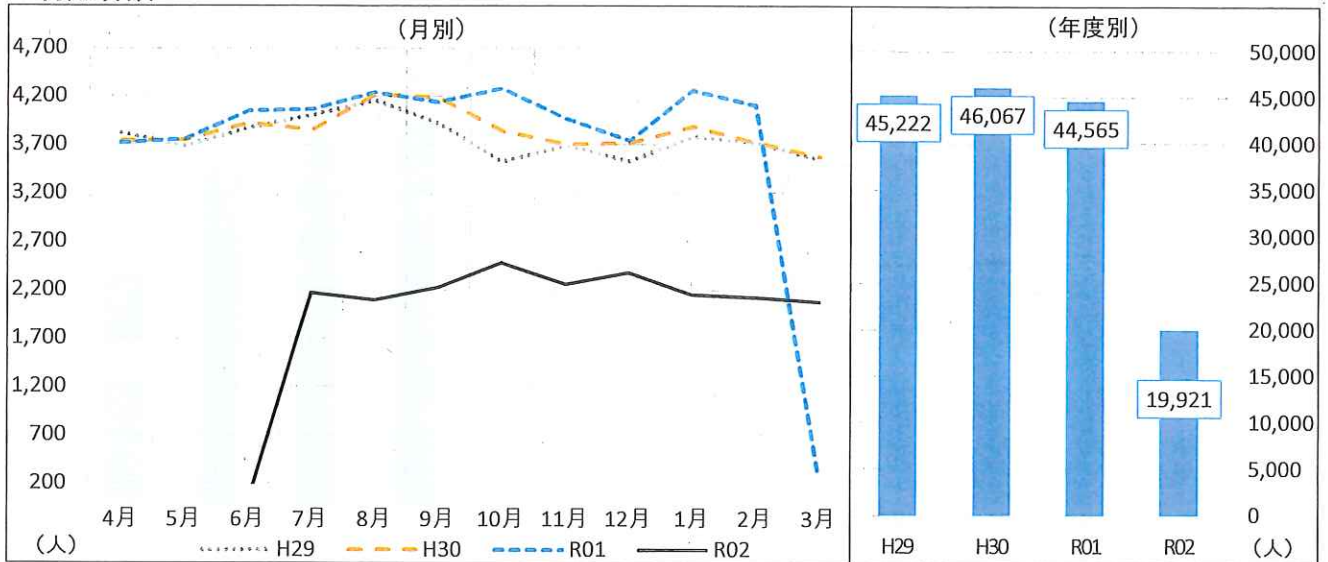
	4月	5月	6月	7月	8月	9月	10月	11月	12月	1月	2月	3月	合計
R02	0	0	890,600	2,011,070	2,148,380	1,823,460	2,131,620	1,699,480	1,592,520	1,652,850	1,614,570	1,538,290	17,102,840
前年度差	-	-	△1,809,940	△1,398,365	△1,099,640	△1,255,740	△353,620	△482,360	△323,980	△612,800	△500,130	603,697	△12,509,633
前年度比			33.0%	59.0%	66.1%	59.2%	85.8%	77.9%	83.1%	73.0%	76.3%	164.6%	57.8%
R01	2,305,880	2,970,875	2,700,540	3,409,435	3,248,020	3,079,200	2,485,240	2,181,840	1,916,500	2,265,650	2,114,700	934,593	29,612,473
H30	2,528,150	3,031,080	2,821,440	3,490,725	3,650,605	2,844,150	2,320,740	2,364,530	2,224,710	2,613,205	2,262,180	2,865,075	33,016,590
H29	2,849,330	3,191,165	3,014,090	3,922,150	3,448,710	2,767,660	2,135,575	2,441,940	2,387,170	2,364,850	2,137,440	3,113,560	33,773,640

【特記事項】

新型コロナウイルス感染予防のため、令和2年3月4日から5月31日までアクアドーム臨時休館。
 6月1日より屋内プール営業再開。7月1日よりジム、7月14日よりスタジオ営業再開。
 新型コロナウイルス感染予防のため、プール利用人数を60人に制限して営業。
 緊急事態宣言再発出により、1月14日以降の閉館時間を20時とした。
 3月9日以降の閉館時間を21時とし、3月23日以降、閉館時間を22時とした。

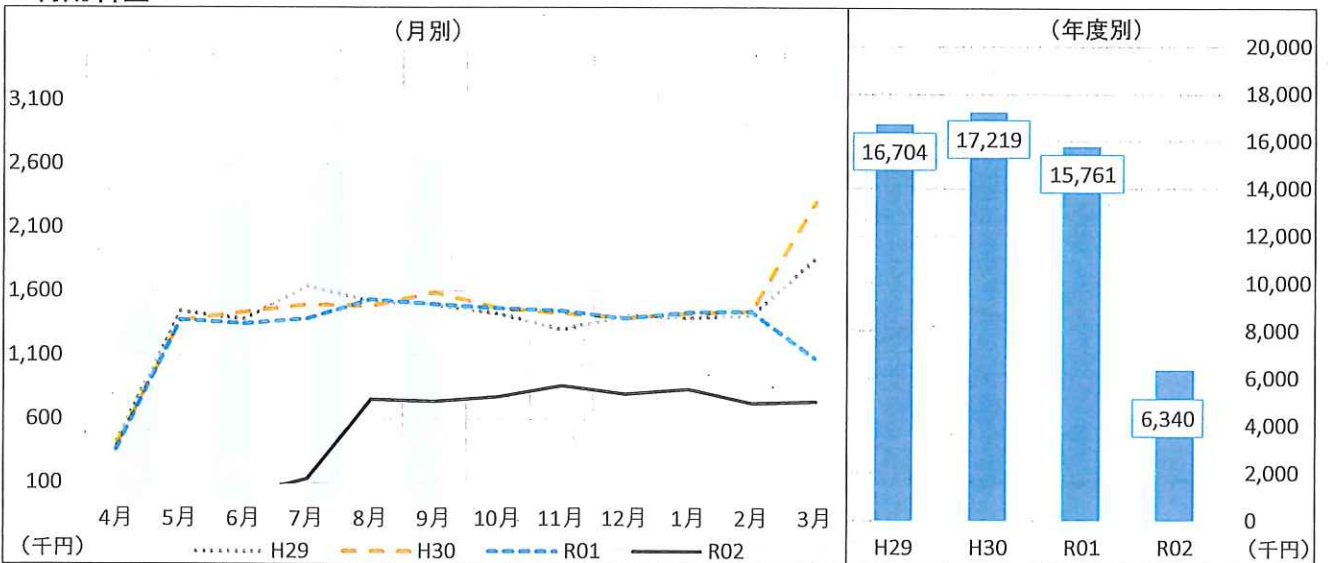
アクアドームジム

利用者数



	4月	5月	6月	7月	8月	9月	10月	11月	12月	1月	2月	3月	合計
R02	0	0	0	2,164	2,092	2,223	2,477	2,254	2,374	2,145	2,119	2,073	19,921
前年度差	-	-	-	△1,898	△2,145	△1,912	△1,802	△1,712	△1,369	△2,116	△1,985	1,811	△24,644
前年度比				53.3%	49.4%	53.8%	57.9%	56.8%	63.4%	50.3%	51.6%	791.2%	44.7%
R01	3,714	3,755	4,047	4,062	4,237	4,135	4,279	3,966	3,743	4,261	4,104	262	44,565
H30	3,736	3,744	3,916	3,848	4,215	4,180	3,839	3,701	3,715	3,883	3,718	3,572	46,067
H29	3,816	3,682	3,867	3,999	4,155	3,920	3,521	3,688	3,526	3,779	3,723	3,546	45,222

利用料金



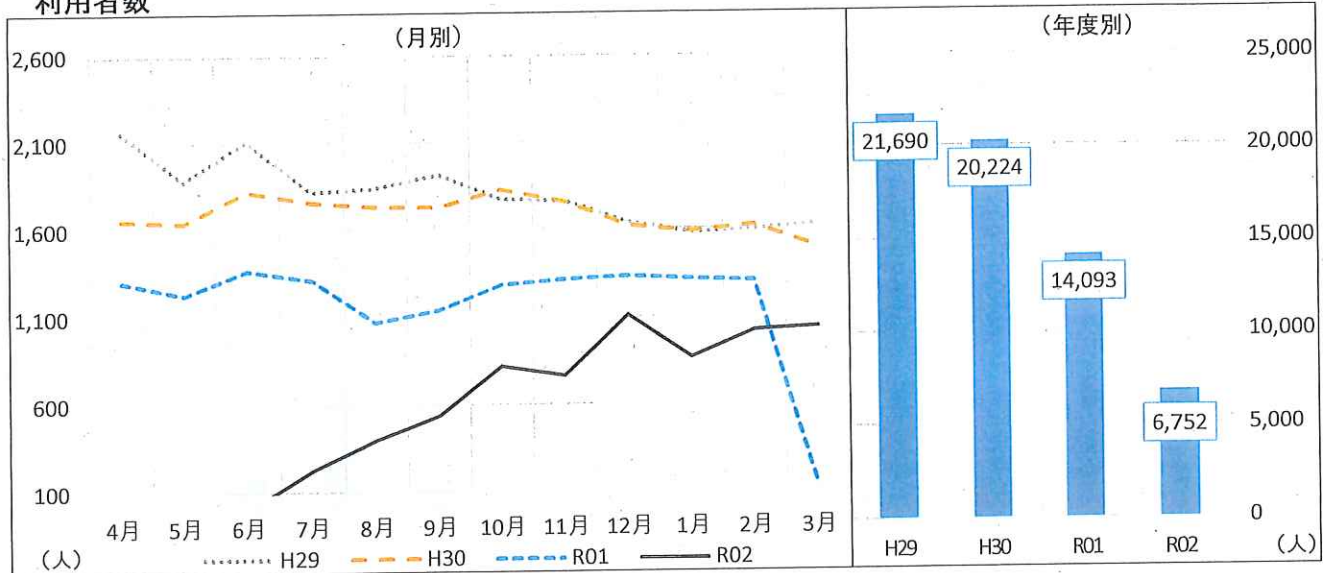
	4月	5月	6月	7月	8月	9月	10月	11月	12月	1月	2月	3月	合計
R02	0	0	0	130,620	752,460	736,480	772,500	862,170	794,860	832,610	721,440	736,760	6,339,900
前年度差	-	-	-	△1,255,110	△781,680	△760,940	△694,370	△585,690	△596,290	△601,960	△720,920	△341,450	△9,421,300
前年度比				9.4%	49.0%	49.2%	52.7%	59.5%	57.1%	58.0%	50.0%	68.3%	40.2%
R01	362,060	1,374,870	1,345,960	1,385,730	1,534,140	1,497,420	1,466,870	1,447,860	1,391,150	1,434,570	1,442,360	1,078,210	15,761,200
H30	398,385	1,366,790	1,434,205	1,493,665	1,483,340	1,588,015	1,468,990	1,427,710	1,391,755	1,424,580	1,441,590	2,299,925	17,218,950
H29	430,895	1,441,735	1,380,850	1,637,465	1,520,645	1,498,530	1,425,290	1,300,485	1,407,695	1,392,540	1,410,120	1,857,345	16,703,595

【特記事項】

新型コロナウイルス感染予防のため、令和2年3月4日から5月31日までアクアドーム臨時休館。
 6月1日より屋内プール営業再開。7月1日よりジム、7月14日よりスタジオ営業再開。
 新型コロナウイルス感染予防のため、プール利用人数を60人に制限して営業。
 緊急事態宣言再発出により、1月14日以降の閉館時間を20時とした。
 3月9日以降の閉館時間を21時とし、3月23日以降、閉館時間を22時とした。

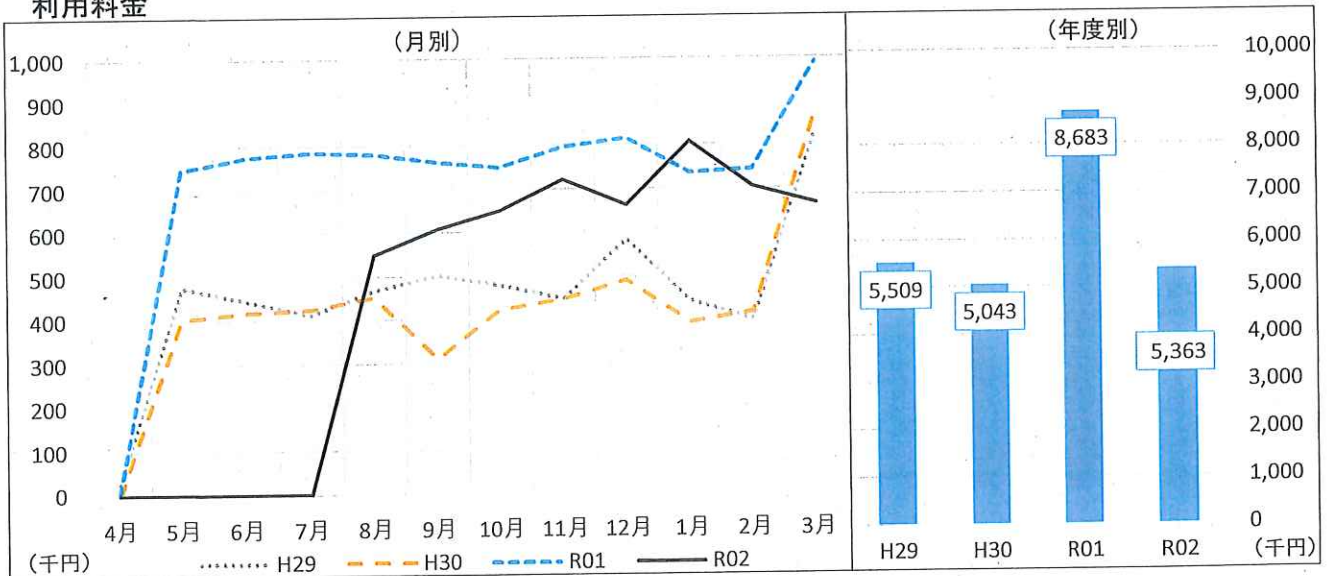
アクアドームスタジオ

利用者数



	4月	5月	6月	7月	8月	9月	10月	11月	12月	1月	2月	3月	合計
R02	0	0	0	227	397	536	815	760	1,106	862	1,015	1,034	6,752
前年度差	-	-	-	△1,087	△673	△605	△467	△554	△224	△451	△287	914	△7,341
前年度比				17.3%	37.1%	47.0%	63.6%	57.8%	83.2%	65.7%	78.0%	861.7%	47.9%
R01	1,306	1,231	1,370	1,314	1,070	1,141	1,282	1,314	1,330	1,313	1,302	120	14,093
H30	1,657	1,640	1,819	1,757	1,730	1,727	1,826	1,757	1,619	1,583	1,617	1,492	20,224
H29	2,160	1,882	2,110	1,817	1,838	1,915	1,774	1,762	1,637	1,579	1,593	1,623	21,690

利用料金



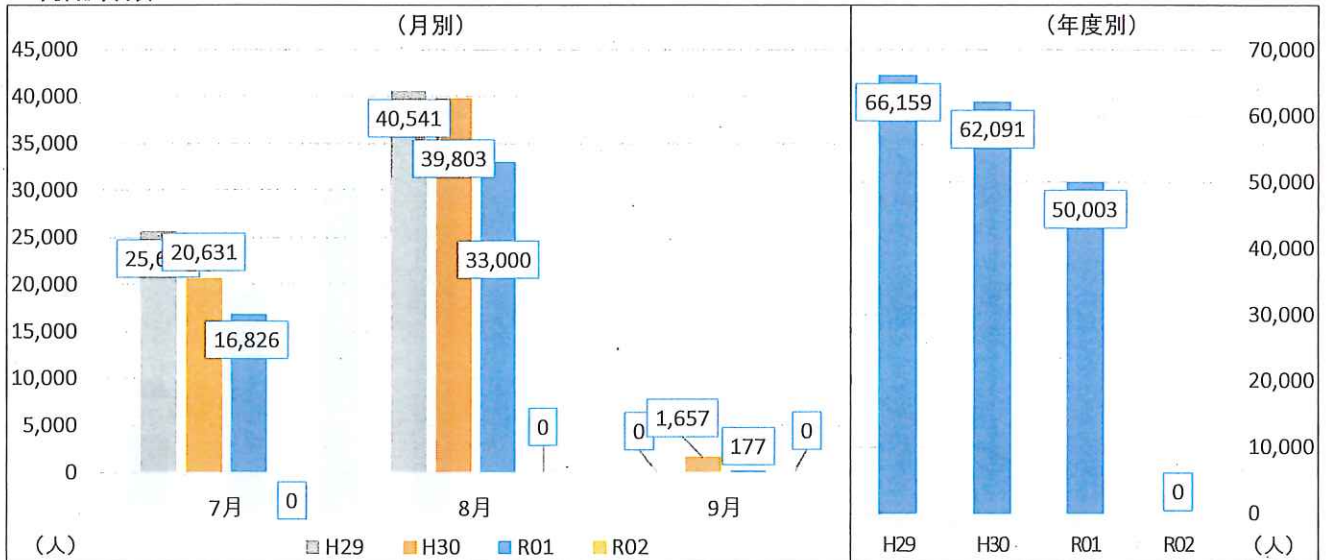
	4月	5月	6月	7月	8月	9月	10月	11月	12月	1月	2月	3月	合計
R02	0	0	0	0	548,910	608,620	649,340	720,660	661,230	807,380	702,970	663,720	5,362,830
前年度差	-	-	-	-	△231,780	△153,695	△99,955	△75,130	△154,180	72,280	△39,750	△324,550	△3,319,985
前年度比					70.3%	79.8%	86.7%	90.6%	81.1%	109.8%	94.6%	67.2%	61.8%
R01	4,530	747,430	775,395	785,870	780,690	762,315	749,295	795,790	815,410	735,100	742,720	988,270	8,682,815
H30	0	403,740	417,920	424,230	451,560	310,810	421,870	445,950	488,930	390,860	414,420	872,980	5,043,270
H29	27,170	476,650	445,730	412,760	467,520	501,640	478,450	447,530	582,370	441,050	397,510	830,600	5,508,980

【特記事項】

新型コロナウイルス感染予防のため、令和2年3月4日から5月31日までアクアドーム臨時休館。
 6月1日より屋内プール営業再開。7月1日よりジム、7月14日よりスタジオ営業再開。
 新型コロナウイルス感染予防のため、プール利用人数を60人に制限して営業。
 緊急事態宣言再発出により、1月14日以降の閉館時間を20時とした。
 3月9日以降の閉館時間を21時とし、3月23日以降、閉館時間を22時とした。

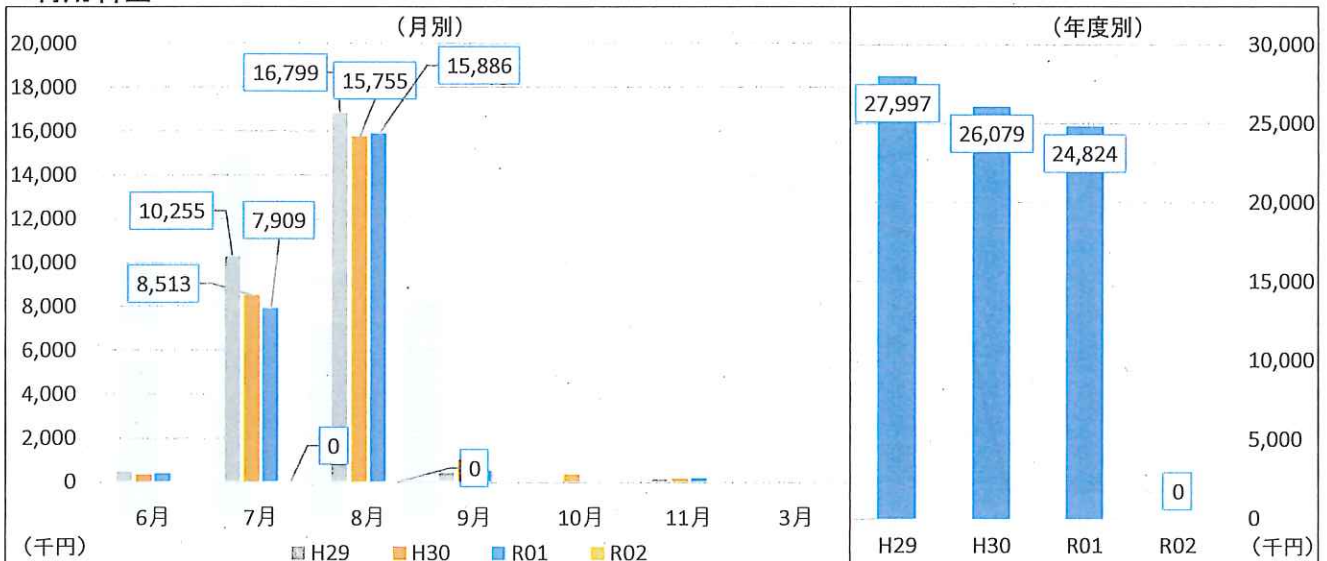
ゆ〜ゆ〜プール

利用者数



	4月	5月	6月	7月	8月	9月	10月	11月	12月	1月	2月	3月	合計
R02	0	0	0	0	0	0	0	0	0	0	0	0	0
前年度差	-	-	-	-	-	-	-	-	-	-	-	-	-
前年度比													0.0%
R01	0	0	0	16,826	33,000	177	0	0	0	0	0	0	50,003
H30	0	0	0	20,631	39,803	1,657	0	0	0	0	0	0	62,091
H29	0	0	0	25,618	40,541	0	0	0	0	0	0	0	66,159

利用料金



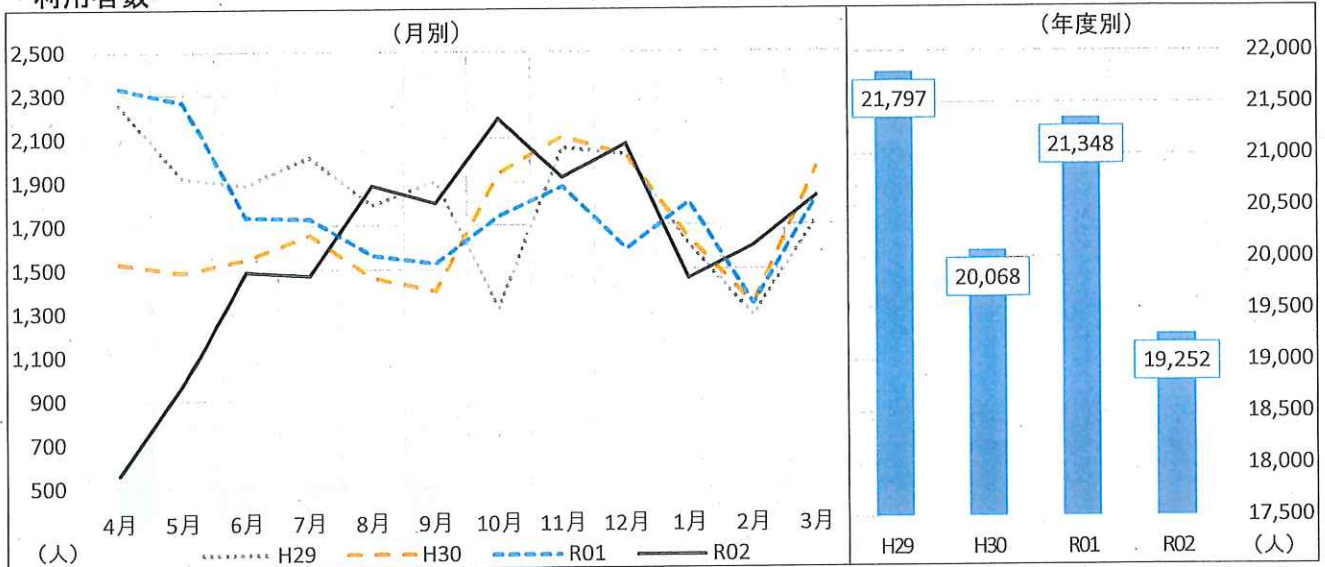
	4月	5月	6月	7月	8月	9月	10月	11月	12月	1月	2月	3月	合計
R02	0	0	0	0	0	0	0	0	0	0	0	0	0
前年度差	-	-	-	-	-	-	-	-	-	-	-	-	-
前年度比													0.0%
R01	0	0	378,120	7,909,160	15,885,590	492,970	0	158,500	0	0	0	0	24,824,340
H30	0	0	325,210	8,513,310	15,754,820	1,006,990	331,450	147,270	0	0	0	0	26,079,050
H29	0	0	438,610	10,255,400	16,799,290	393,730	0	110,430	0	0	0	0	27,997,460

【特記事項】

新型コロナウイルス感染拡大防止のため、令和2年度 ゆ〜ゆ〜プール営業中止。

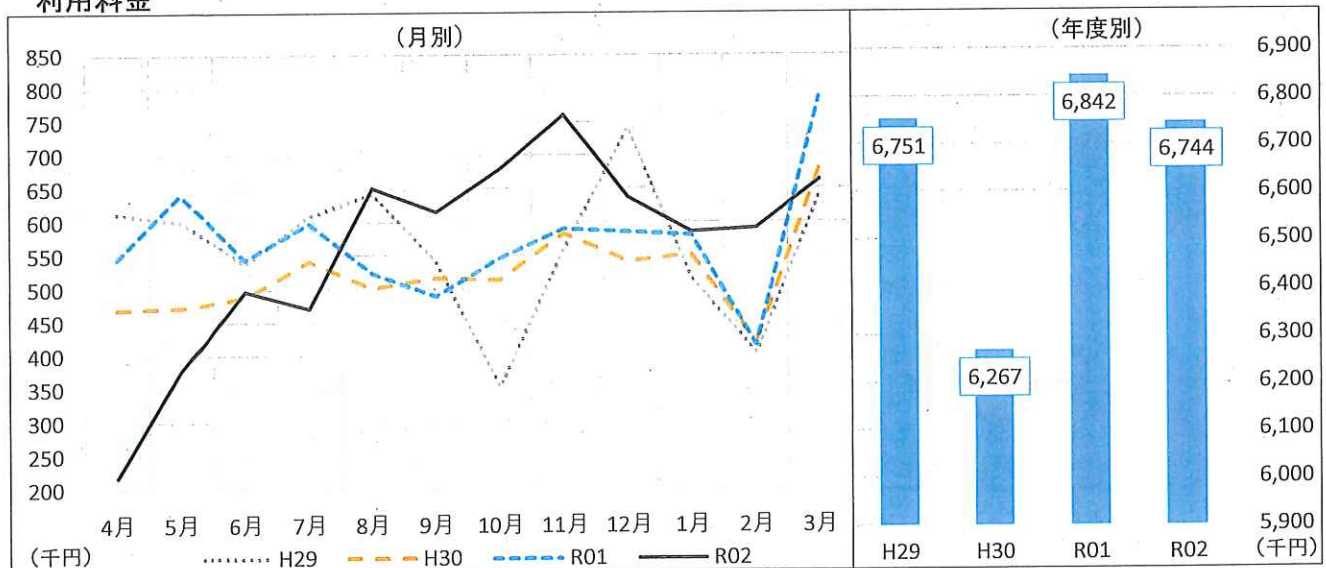
テニスコート

利用者数



	4月	5月	6月	7月	8月	9月	10月	11月	12月	1月	2月	3月	合計
R02	562	973	1,488	1,470	1,882	1,802	2,191	1,920	2,072	1,457	1,604	1,831	19,252
前年度差	$\Delta 1,772$	$\Delta 1,295$	$\Delta 250$	$\Delta 261$	317	276	448	42	479	$\Delta 351$	262	9	$\Delta 2,096$
前年度比	24.1%	42.9%	85.6%	84.9%	120.3%	118.1%	125.7%	102.2%	130.1%	80.6%	119.5%	100.5%	90.2%
R01	2,334	2,268	1,738	1,731	1,565	1,526	1,743	1,878	1,593	1,808	1,342	1,822	21,348
H30	1,527	1,486	1,545	1,654	1,461	1,399	1,935	2,105	2,020	1,639	1,338	1,959	20,068
H29	2,256	1,919	1,886	2,013	1,793	1,904	1,322	2,057	2,025	1,613	1,286	1,723	21,797

利用料金



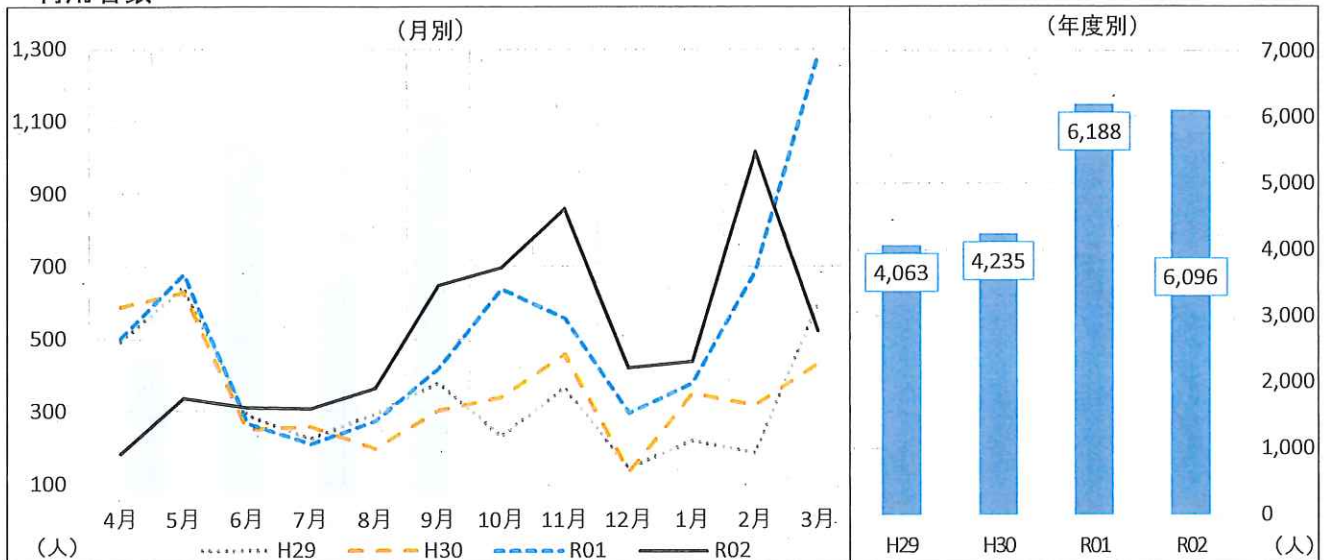
	4月	5月	6月	7月	8月	9月	10月	11月	12月	1月	2月	3月	合計
R02	219,060	378,620	496,500	470,400	650,760	614,980	679,100	760,360	636,560	584,960	590,020	662,780	6,744,100
前年度差	$\Delta 326,170$	$\Delta 262,130$	$\Delta 47,150$	$\Delta 127,200$	127,560	125,630	133,360	170,860	51,760	4,860	174,220	$\Delta 123,560$	$\Delta 97,960$
前年度比	40.2%	59.1%	91.3%	78.7%	124.4%	125.7%	124.4%	129.0%	108.9%	100.8%	141.9%	84.3%	98.6%
R01	545,230	640,750	543,650	597,600	523,200	489,350	545,740	589,500	584,800	580,100	415,800	786,340	6,842,060
H30	468,740	471,740	486,320	540,880	500,340	515,780	512,620	581,400	540,100	550,000	418,860	679,780	6,266,560
H29	611,960	599,680	536,960	608,120	642,100	540,080	353,360	559,200	740,140	514,980	403,620	641,160	6,751,360

【特記事項】

新型コロナウイルス感染拡大防止のため、令和2年4月9日から5月16日まで臨時休場。
 緊急事態宣言再発出により、1月14日以降、テニスコート利用を含む閉館時間を20時とした。
 3月9日以降、テニスコート利用を含む閉館時間を21時とし、3月23日以降、閉館時間を22時とした。

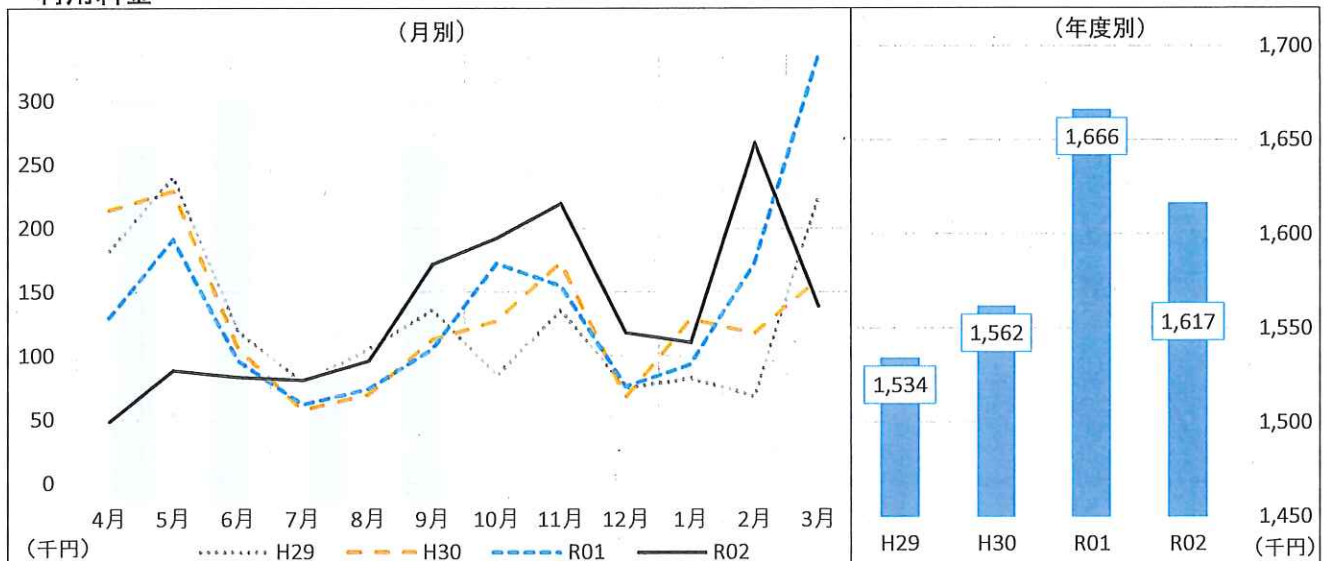
パットゴルフ

利用者数



	4月	5月	6月	7月	8月	9月	10月	11月	12月	1月	2月	3月	合計
R02	184	336	310	307	364	647	696	858	419	437	1,016	522	6,096
前年度差	△318	△343	43	96	90	229	58	302	123	60	331	△763	△92
前年度比	36.7%	49.5%	116.1%	145.5%	132.8%	154.8%	109.1%	154.3%	141.6%	115.9%	148.3%	40.6%	98.5%
R01	502	679	267	211	274	418	638	556	296	377	685	1,285	6,188
H30	587	627	249	257	197	301	337	456	132	348	315	429	4,235
H29	493	642	290	224	295	378	231	365	144	219	185	597	4,063

利用料金



	4月	5月	6月	7月	8月	9月	10月	11月	12月	1月	2月	3月	合計
R02	48,910	88,510	83,270	80,970	96,140	171,870	192,160	219,590	118,240	110,670	267,170	139,020	1,616,520
前年度差	△81,130	△103,000	△13,040	18,800	22,090	66,360	19,420	64,690	41,860	17,200	94,760	△197,660	△49,650
前年度比	37.6%	46.2%	86.5%	130.2%	129.8%	162.9%	111.2%	141.8%	154.8%	118.4%	155.0%	41.3%	97.0%
R01	130,040	191,510	96,310	62,170	74,050	105,510	172,740	154,900	76,380	93,470	172,410	336,680	1,666,170
H30	214,050	229,060	105,890	57,540	69,540	112,510	127,110	173,130	67,390	128,580	117,460	159,590	1,561,850
H29	182,300	240,400	119,280	79,370	105,490	135,960	84,920	135,760	75,110	82,460	68,530	224,740	1,534,320

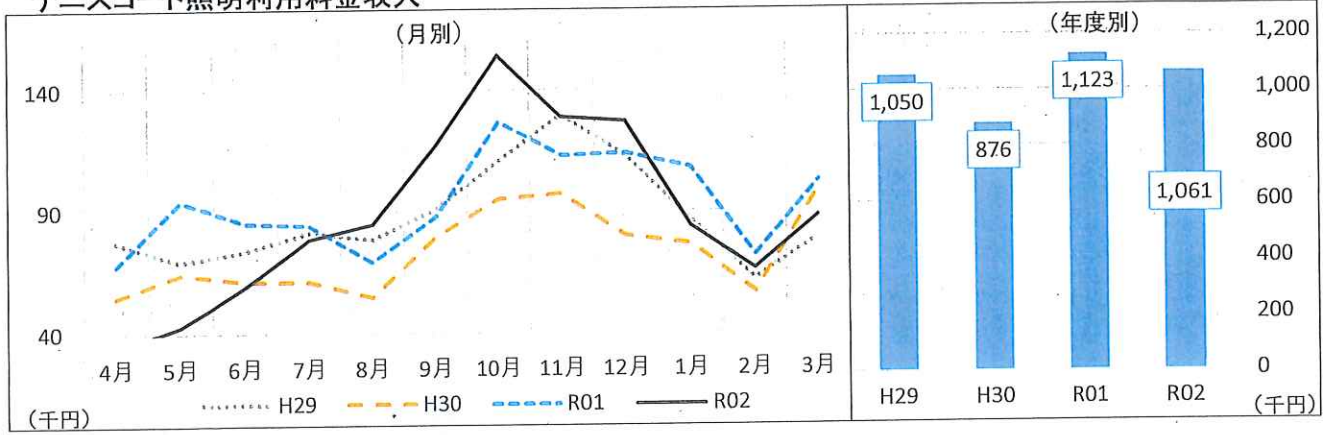
【特記事項】

近年の減少傾向に歯止めをかけるために、毎週火曜日の「シニアデー」、毎週土曜午前中の「親子ペアデー」を行っていたものを令和元年度より、シニア割引、親子ペア割引として毎日対応している。

新型コロナウイルス感染拡大防止のため、令和2年4月9日から5月16日まで休場。

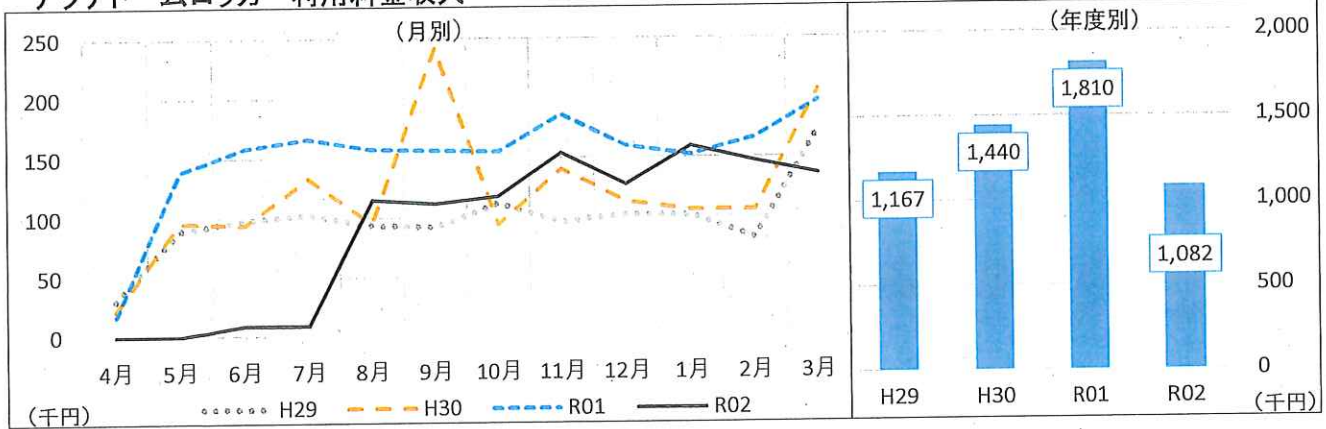
照明・ロッカー

テニスコート照明利用料金収入



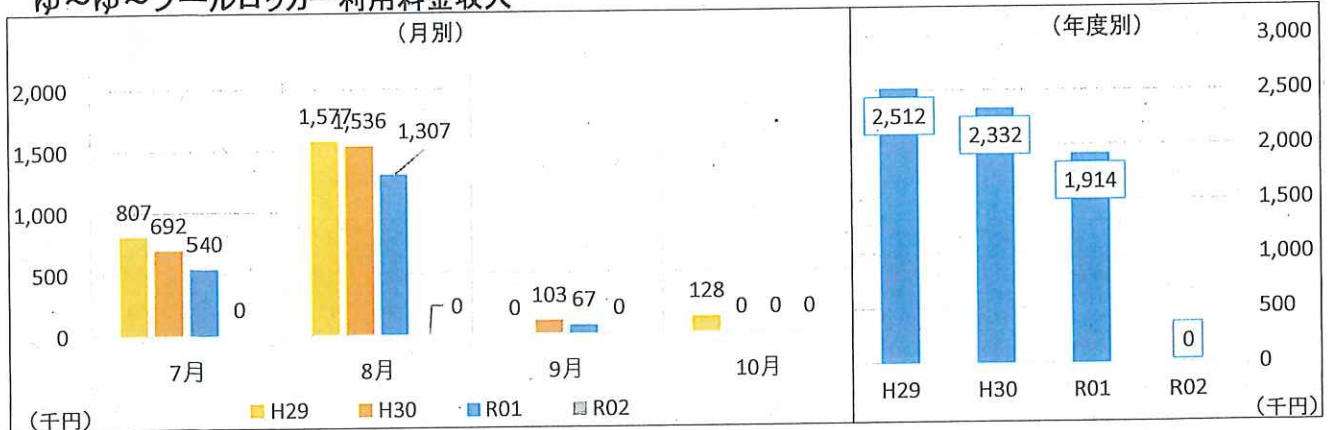
	4月	5月	6月	7月	8月	9月	10月	11月	12月	1月	2月	3月	合計
R02	33,440	42,680	58,960	78,320	84,480	116,600	154,000	128,480	126,720	83,600	66,000	87,560	1,060,840
前年度差	△34,500	△51,490	△26,180	△5,960	15,250	28,880	27,520	15,840	13,200	△24,200	△5,720	△14,520	△61,880
前年度比	49.2%	45.3%	69.3%	92.9%	122.0%	132.9%	121.8%	114.1%	111.6%	77.6%	92.0%	85.8%	94.5%
R01	67,940	94,170	85,140	84,280	69,230	87,720	126,480	112,640	113,520	107,800	71,720	102,080	1,122,720
H30	54,610	64,070	61,060	61,060	54,610	79,120	94,600	96,750	79,550	76,110	56,330	98,470	876,340
H29	77,400	69,230	73,530	81,270	78,260	90,730	110,080	129,430	112,660	86,430	61,920	78,690	1,049,630

アクアドームロッカー利用料金収入



	4月	5月	6月	7月	8月	9月	10月	11月	12月	1月	2月	3月	合計
R02	0	0	8,800	8,800	114,370	111,270	117,280	153,520	126,920	159,060	146,310	135,620	1,081,950
前年度差	-	-	△149,670	△157,500	△42,940	△45,020	△38,070	△32,490	△32,680	7,290	△19,590	△61,360	△728,290
前年度比			5.6%	5.3%	72.7%	71.2%	75.5%	82.5%	79.5%	104.8%	88.2%	68.8%	59.8%
R01	17,280	138,980	158,470	166,300	157,310	156,290	155,350	186,010	159,600	151,770	165,900	196,980	1,810,240
H30	21,600	95,220	93,380	132,600	94,550	241,810	93,280	139,470	112,320	105,010	104,960	205,360	1,439,560
H29	30,410	89,200	97,790	102,250	93,130	91,410	111,100	95,860	101,410	100,840	81,820	171,800	1,167,020

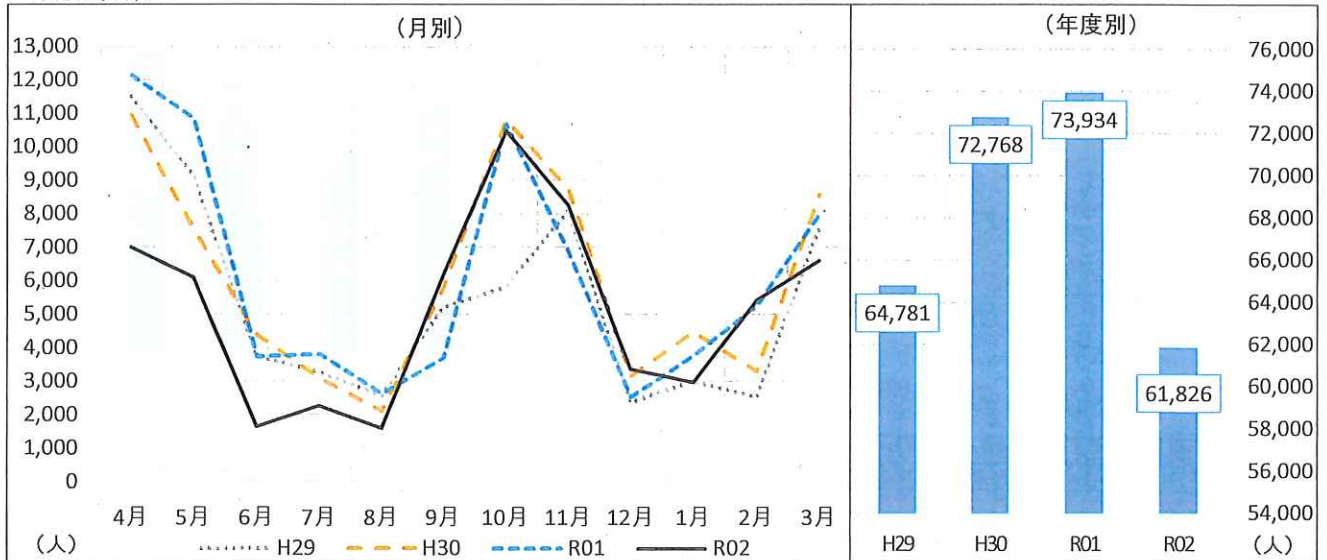
ゆ〜ゆ〜プールロッカー利用料金収入



	4月	5月	6月	7月	8月	9月	10月	11月	12月	1月	2月	3月	合計
R02	0	0	0	0	0	0	0	0	0	0	0	0	0
前年度差	-	-	-	-	-	-	-	-	-	-	-	-	-
前年度比													0.0%
R01	0	0	0	540,265	1,306,682	67,440	0	0	0	0	0	0	1,914,387
H30	0	0	0	691,892	1,536,436	103,460	0	0	0	0	0	0	2,331,788
H29	0	0	0	806,900	1,576,754	0	127,900	0	0	0	0	0	2,511,554

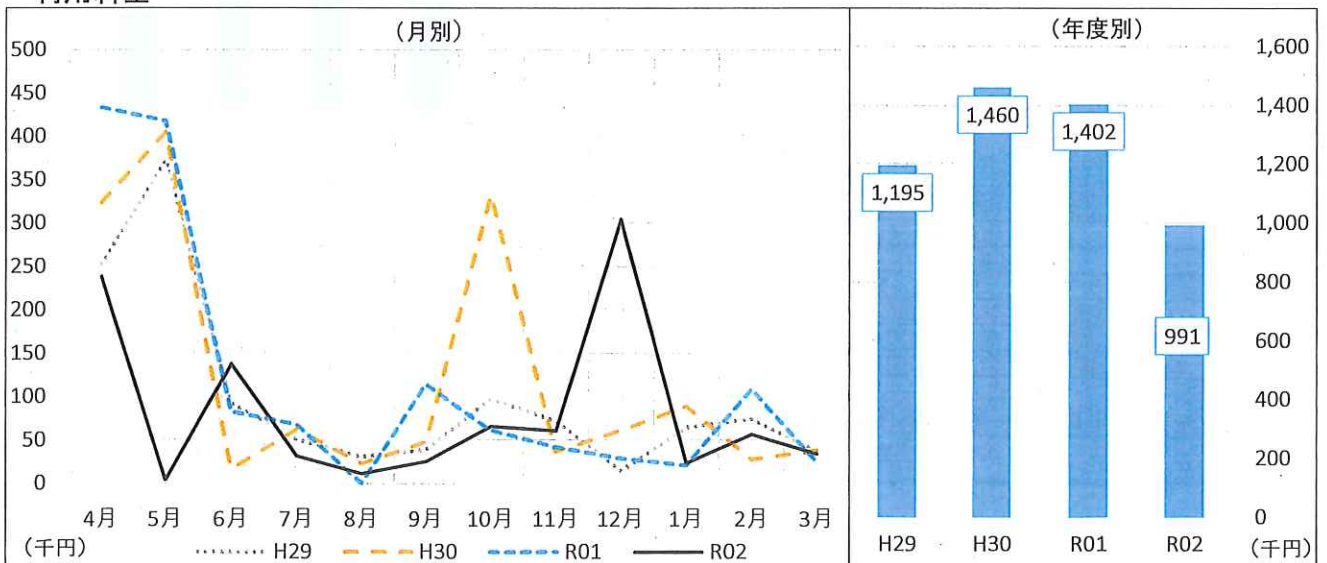
南側施設(多目的広場、サーキットコース、プレイ広場、芝生広場)

利用者数



	4月	5月	6月	7月	8月	9月	10月	11月	12月	1月	2月	3月	合計
R02	6,998	6,100	1,639	2,262	1,604	6,177	10,473	8,247	3,353	2,962	5,417	6,594	61,826
前年度差	△5,144	△4,741	△2,101	△1,552	△1,028	2,483	△187	1,383	822	△802	151	△1,392	△12,108
前年度比	57.6%	56.3%	43.8%	59.3%	60.9%	167.2%	98.2%	120.1%	132.5%	78.7%	102.9%	82.6%	83.6%
R01	12,142	10,841	3,740	3,814	2,632	3,694	10,660	6,864	2,531	3,764	5,266	7,986	73,934
H30	10,926	7,548	4,387	3,075	2,101	5,784	10,783	8,710	3,145	4,465	3,284	8,560	72,768
H29	11,494	9,133	3,726	3,267	2,573	5,201	5,832	8,100	2,365	2,999	2,519	7,572	64,781

利用料金



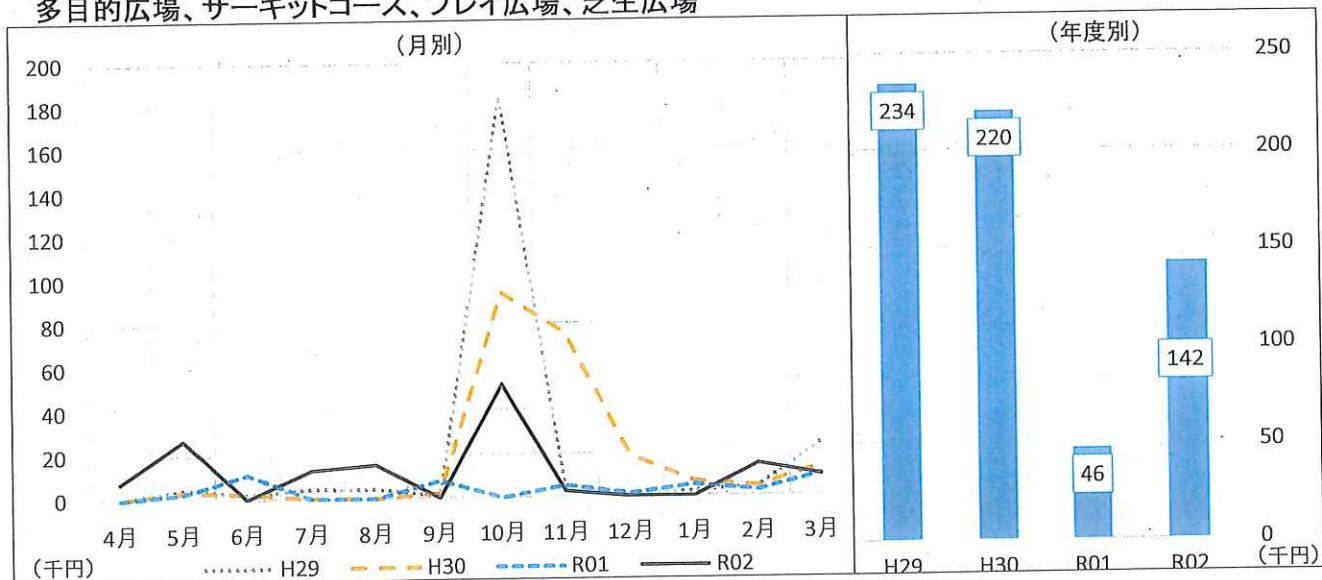
	4月	5月	6月	7月	8月	9月	10月	11月	12月	1月	2月	3月	合計
R02	238,020	4,350	137,270	31,400	11,220	25,090	65,720	60,690	304,180	23,410	56,370	33,760	991,480
前年度差	△195,460	△413,490	54,640	△36,330	11,060	△89,230	4,640	19,050	275,520	2,920	△52,480	8,430	△410,730
前年度比	54.9%	1.0%	166.1%	46.4%	7012.5%	21.9%	107.6%	145.7%	1061.3%	114.3%	51.8%	133.3%	70.7%
R01	433,480	417,840	82,630	67,730	160	114,320	61,080	41,640	28,660	20,490	108,850	25,330	1,402,210
H30	323,160	404,870	16,140	61,890	22,580	47,530	332,470	36,250	60,670	88,640	27,230	38,090	1,459,520
H29	252,140	372,420	91,930	50,230	30,450	38,630	97,040	71,970	14,500	64,570	74,100	36,910	1,194,890

【特記事項】

芝生保全のため、1~5月の間、芝生広場でのランニングを規制した。(市内小中学校、高校への協力要請と公園内放送を実施)
 多目的広場は、本館で多数の来館が予測されるイベントがある場合の臨時駐車場として運用するとともに、幼稚園の運動会や少年サッカークラブの練習などで利用されている。
 芝生広場・サーキットトレーニングコースは、市内外の幼稚園・小中学校の遠足などで利用されているほか、休日には家族連れの来園が多い。平日においても幼児を連れた多くの親子連れにとって憩いの場となっている。
 新型コロナウイルス感染予防のため、令和2年3月28日から5月31日まで臨時休館。
 12月利用料金増加は、環境課よりプレイ広場に7月に設置した資源ごみ臨時回収所利用料金の入金があったことによるもの。

南側施設還付金

多目的広場、サーキットコース、プレイ広場、芝生広場



	4月	5月	6月	7月	8月	9月	10月	11月	12月	1月	2月	3月	合計
R02	7,660	27,040	0	13,010	15,560	0	51,700	2,680	0	0	14,540	9,380	141,570
前年度差	7,660	24,400	-	13,010	15,560	-	51,700	△2,600	-	-	11,900	△470	95,170
前年度比		1024.2%	0.0%			0.0%		50.8%	0.0%	0.0%	550.8%	95.2%	305.1%
R01	0	2,640	11,280	0	0	7,920	0	5,280	1,510	5,280	2,640	9,850	46,400
H30	0	3,300	2,200	0	0	2,200	93,930	75,330	18,480	6,600	4,400	13,240	219,680
H29	0	4,400	2,200	4,400	4,400	750	184,060	2,860	0	2,200	4,400	24,200	233,870

【特記事項】

施設利用予定者が施設を利用しなくなった場合、既に入金された施設使用料を返還するもの

- ・ホール、展示室を利用する場合（他の施設を併せて利用する場合を含む）
 - 使用日の6ヶ月前までに取消した場合・・・100%
 - 使用日の30日前までに取消した場合・・・50%
 - 使用日の7日前までに取消した場合・・・20%
 - 使用日の6日前以降に取消した場合・・・0%
- ・上記以外の施設の利用の場合
 - 使用日の2ヶ月前までに取消した場合・・・100%
 - 使用日の3日前までに取消した場合・・・50%
 - 使用日の2日前以降に取消した場合・・・0%
- ・南側施設等については、雨天により施設が利用できなかった利用料金を還付

実質利用料金(利用料金から還付金を差し引いた金額)

	4月	5月	6月	7月	8月	9月	10月	11月	12月	1月	2月	3月	合計
R02	230,360	-22,690	137,270	18,390	-4,340	25,090	14,020	58,010	304,180	23,410	41,830	24,380	849,910
前年度差	△203,120	△437,890	65,920	△49,340	△4,500	△81,310	△47,060	21,650	277,030	8,200	△64,380	8,900	△505,900
前年度比	53.1%	-5.5%	192.4%	27.2%	-2712.5%	23.6%	23.0%	159.5%	1120.4%	153.9%	39.4%	157.5%	62.7%
R01	433,480	415,200	71,350	67,730	160	106,400	61,080	36,360	27,150	15,210	106,210	15,480	1,355,810
H30	323,160	401,570	13,940	61,890	22,580	45,330	238,540	-39,080	42,190	82,040	22,830	24,850	1,239,840
H29	252,140	368,020	89,730	45,830	26,050	37,880	-87,020	69,110	14,500	62,370	69,700	12,710	961,020

⑦公3「健康増進事業（健康増進企画・体験事業）」

総括（取組み・施策について）

健康増進事業や様々なスポーツイベントを行なうことにより、心身健やかな市民と活力のある地域づくりを目的とする。コロナ禍でジム利用者が減少している状況を打破するため、気軽に参加できる30分単位（通常50分～60分）で実施「ちょいスタ」「ちょいプール」を新たに企画実施。ちょいスタは12月から3月に21回、ちょいプールは3月に4回実施した。事業計画に沿った実施は、以下のとおり。

(1)手づくり教室

男のクッキング：アクアドーム利用者やその家族 60～80 代男性を対象とした調理実習教室を実施。6月は中止としたが、11月と2月は実施した。

手作り工房：日本古来の食の伝統とともに、運動とのつながりも伝えることを目的として実施。ゆずこしょう作り教室を実施した。

栄養教室：調理実習であるクッキングメイツを4回実施した。

(2)若年層をターゲットとした取組み

若年層が参加しやすいよう、休日にスタジオレッスンを開催。11月～3月に4日間、8回行なった。また、ナイト会員向けに、夜区分に2レッスン追加した。

(3)温水プールの利用促進

利用しやすくするため、1時間単位での利用料金を定めることを計画したが、市との協議の結果、条例見直しが必要となり断念した。

(4)スタジオAの稼働率向上

利用しやすくするため、1時間単位での利用料金を定めることを計画したが、温水プールと同じく、条例見直しが必要となり断念した。

(5)ランニング練習会の実施

2回中止したが、8回のランニング練習会を実施。ランニング初心者、愛好者に指導及び情報提供を行なった。

(6)「水中運動教室」「初級水泳教室」を開催

スイミングスクールを休止している夏季に、1回毎の参加費で参加できる教室を実施。8月に夏季限定、水中運動教室および水泳教室を10日間20教室実施した。

(7) アクアビクスイベントの開催

スイミングスクール全体の活性化を目的に、初心者を対象としたアクアビクスイベントを3月に行なった。

(8)一般利用者向けスイムビデオ撮影を実施

3月にスイミングスクール参加者対象に実施した。スイムビデオ撮影者9人の参加者があった。

(9)登山イベントを開催

10月と3月の2回、市商工観光課発行の「宗像・岡垣登山マップ」を活用した登山イベントを実施した。

(10)ノルディックウォーキングイベントの実施

ウォーキングの楽しさと効果を伝え、健康づくりの意識づけを行なうことを目的に、10月と3月の2回実施した。

(11)栄養分析を新たに実施

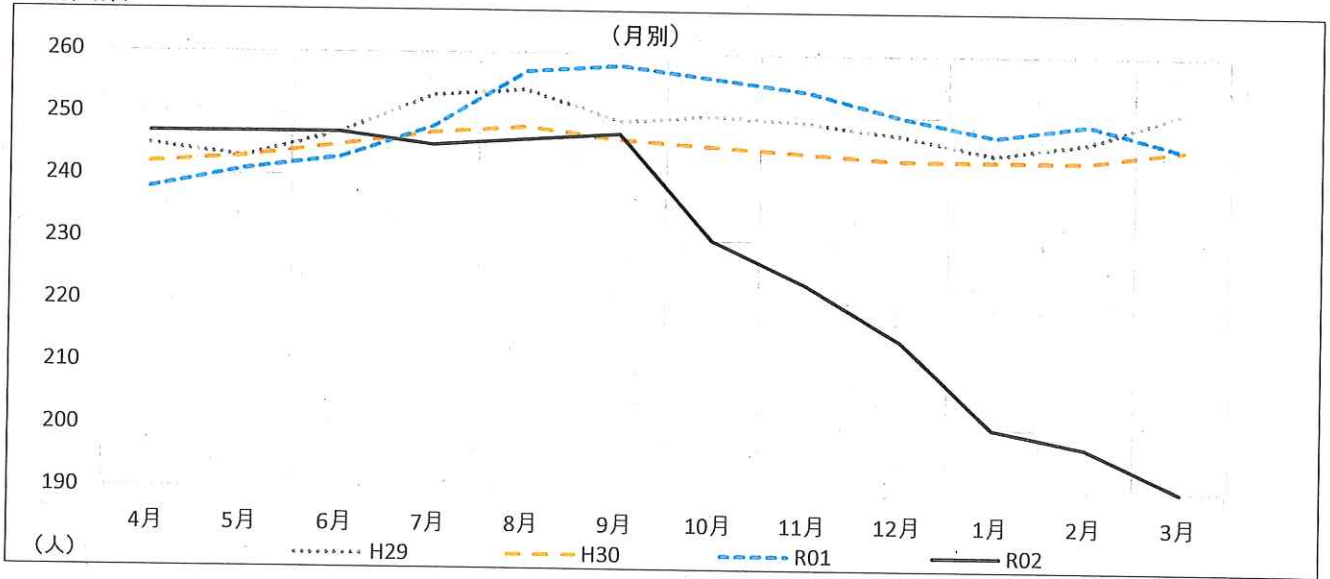
メールでのやり取りも可能とし、1日分の食事チェックを実施した。現状と理想の栄養素摂取量を比較、過不足を確認した。

(12)スタジオA開放

新型コロナウイルス感染症拡大防止対策として、トレーニングジムのマシンの間隔を広げたことから、ジム内にストレッチスペースが取れなくなった。そのため、ストレッチスペースとして、スタジオAをウエルネスクラブ会員及び、一般利用者に開放した。

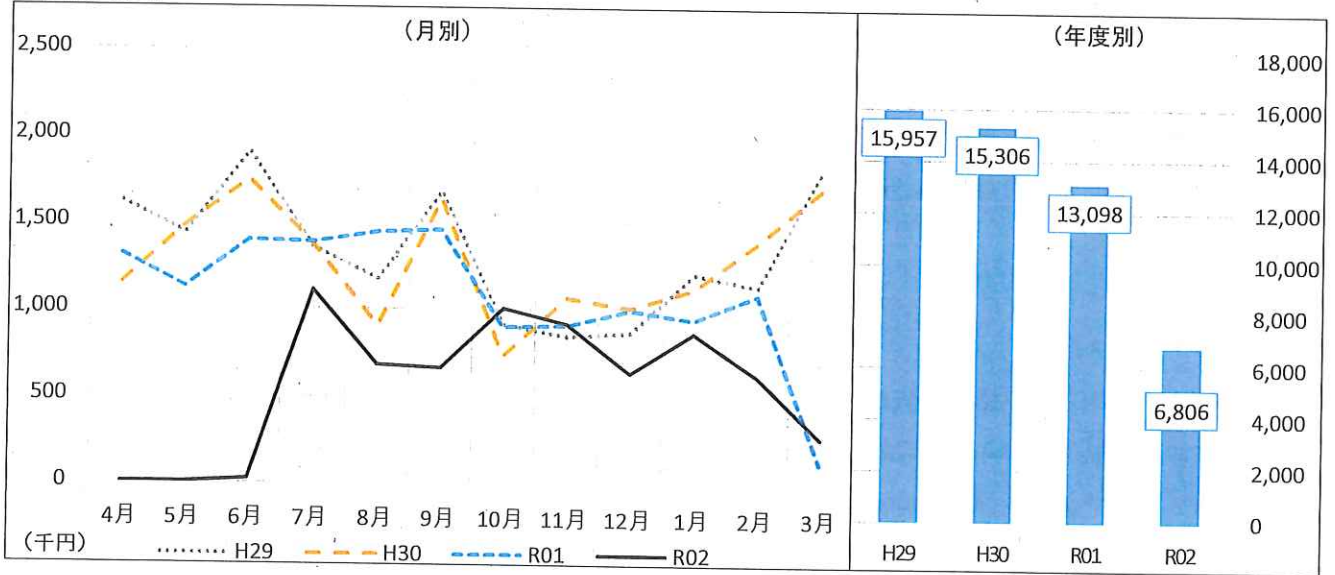
ウェルネスクラブ

会員数



	4月	5月	6月	7月	8月	9月	10月	11月	12月	1月	2月	3月
R02	247	247	247	245	246	247	230	223	214	200	197	190
前年度差	9	6	4	△3	△11	△11	△26	△31	△36	△47	△52	△55
前年度比	103.8%	102.5%	101.6%	98.8%	95.7%	95.7%	89.8%	87.8%	85.6%	81.0%	79.1%	77.6%
R01	238	241	243	248	257	258	256	254	250	247	249	245
H30	242	243	245	247	248	246	245	244	243	243	243	245
H29	245	243	247	253	254	249	250	249	247	244	246	251

会費収入



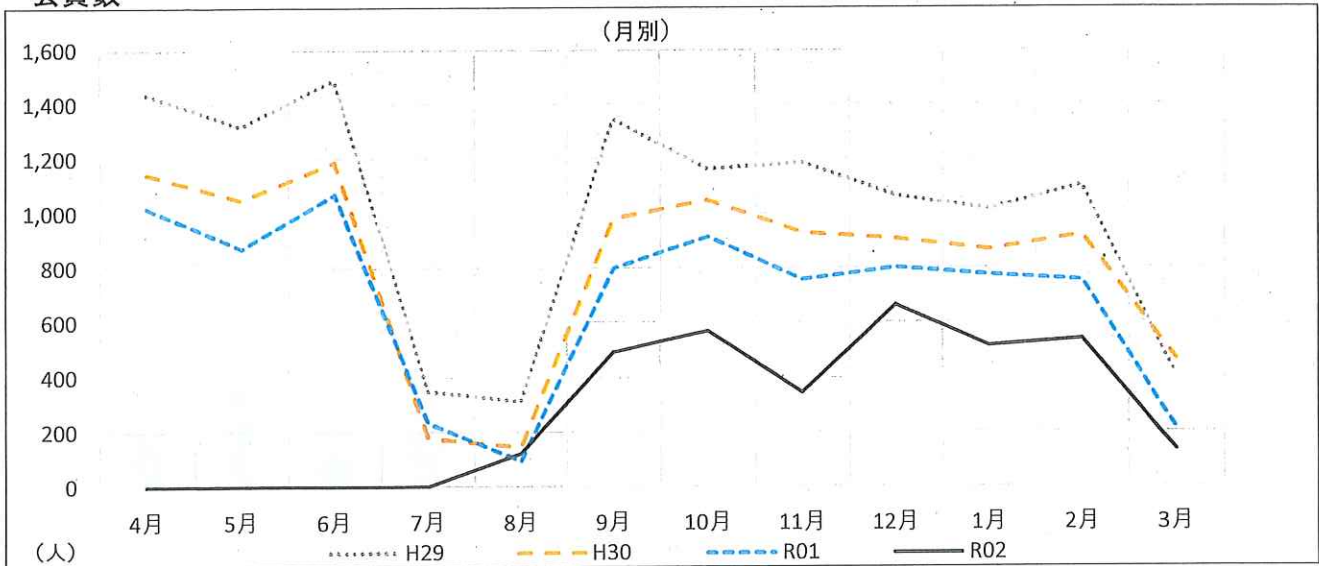
	4月	5月	6月	7月	8月	9月	10月	11月	12月	1月	2月	3月	合計
R02			20,300	1,111,840	681,740	665,040	1,010,300	920,190	638,050	868,510	622,120	268,230	6,806,320
前年度差	-	-	△1,377,100	△276,060	△764,260	△796,450	107,470	10,380	△362,010	△76,120	△466,430	146,290	△6,291,930
前年度比			1.5%	80.1%	47.1%	45.5%	111.9%	101.1%	63.8%	91.9%	57.2%	220.0%	52.0%
R01	1,312,800	1,124,840	1,397,400	1,387,900	1,446,000	1,461,490	902,830	909,810	1,000,060	944,630	1,088,550	121,940	13,098,250
H30	1,148,070	1,476,740	1,744,150	1,370,800	903,770	1,636,970	734,610	1,068,410	1,008,580	1,121,690	1,392,880	1,699,160	15,305,830
H29	1,615,550	1,435,630	1,905,220	1,356,740	1,174,980	1,680,680	916,680	847,310	871,730	1,208,400	1,139,190	1,804,670	15,956,780

【特記事項】

新型コロナウイルス感染予防のため、令和2年3月4日から5月31日までアクアドーム臨時休館。
 臨時休館のため、ウェルネスクラブの会員期間の89日間延長を行なった。
 緊急事態宣言再発出により、1月14日以降の閉館時間を20時とした。
 3月9日以降の閉館時間を21時とし、3月23日以降、閉館時間を22時とした。

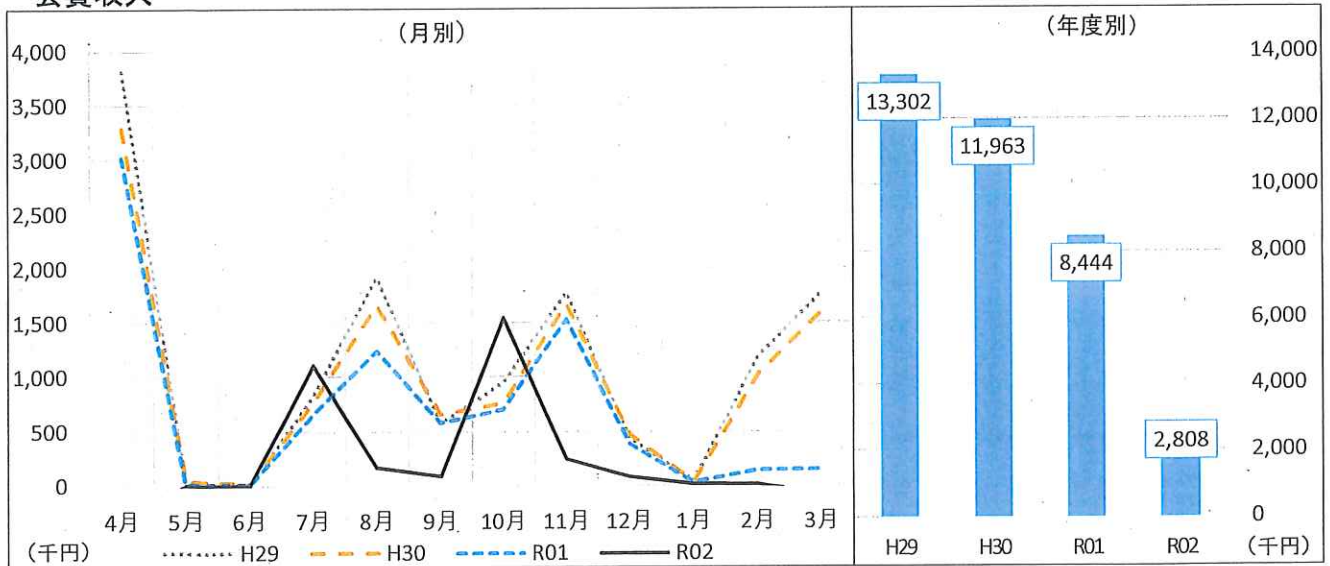
スイミングスクール

会員数



	4月	5月	6月	7月	8月	9月	10月	11月	12月	1月	2月	3月
R02					122	490	568	344	664	513	538	134
前年度差	-	-	-	-	27	△310	△346	△413	△137	△261	△216	△80
前年度比					128.4%	61.3%	62.1%	45.4%	82.9%	66.3%	71.4%	62.6%
R01	1,020	872	1,071	233	95	800	914	757	801	774	754	214
H30	1,144	1,048	1,187	176	145	980	1,047	929	906	866	920	465
H29	1,435	1,318	1,488	348	312	1,344	1,162	1,185	1,064	1,014	1,102	404

会費収入



	4月	5月	6月	7月	8月	9月	10月	11月	12月	1月	2月	3月	合計
R02	-348,890			1,107,500	164,510	84,840	1,545,350	242,020	79,120	11,490	9,790	-88,110	2,807,620
前年度差	△3,371,120	-	-	442,890	△1,074,450	△494,130	844,150	△1,287,460	△300,630	△16,760	△128,480	△232,660	△5,636,100
前年度比	-11.5%			166.6%	13.3%	14.7%	220.4%	15.8%	20.8%	40.7%	7.1%	-61.0%	33.3%
R01	3,022,230	8,220	9,230	664,610	1,238,960	578,970	701,200	1,529,480	379,750	28,250	138,270	144,550	8,443,720
H30	3,287,560	41,120	16,440	766,610	1,658,850	655,640	757,500	1,670,970	468,440	30,850	1,020,090	1,588,780	11,962,850
H29	3,812,010	15,370	5,130	828,070	1,914,420	573,510	950,810	1,775,410	432,650	42,120	1,184,640	1,767,710	13,301,850

【特記事項】

新型コロナウイルス感染予防のため、令和2年3月4日から5月31日までアクアドーム臨時休館。

6月1日より屋内プール営業再開。7月1日よりジム、7月14日よりスタジオ営業再開。

4月のマイナスは、休館に伴うスクール返金分。

9月からは水泳教室1コース6人、水中運動教室2コース使用15人を定員とし、秋のスイミングスクールを実施した。12月からの冬のスイミングスクー

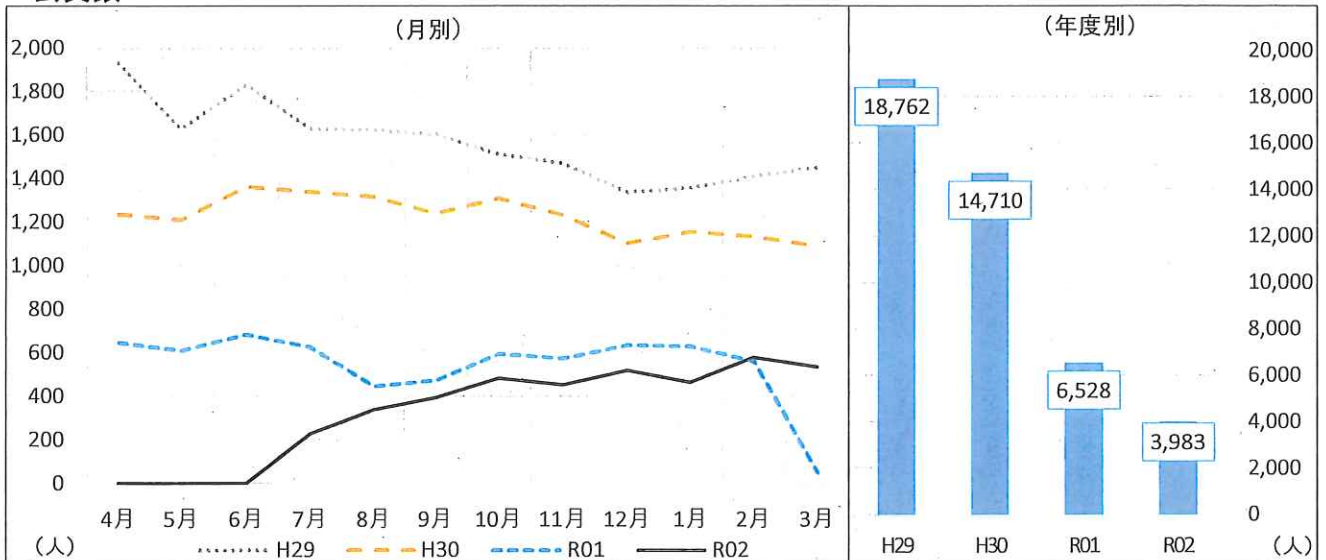
ルは、水泳教室1コース6人×2コース、水中運動教室2コース使用15人を定員とした。

緊急事態宣言再発出により、1月14日以降の閉館時間を20時とした。

2月6日以降の閉館時間を20時とした。3月6日以降の閉館時間を20時とした。

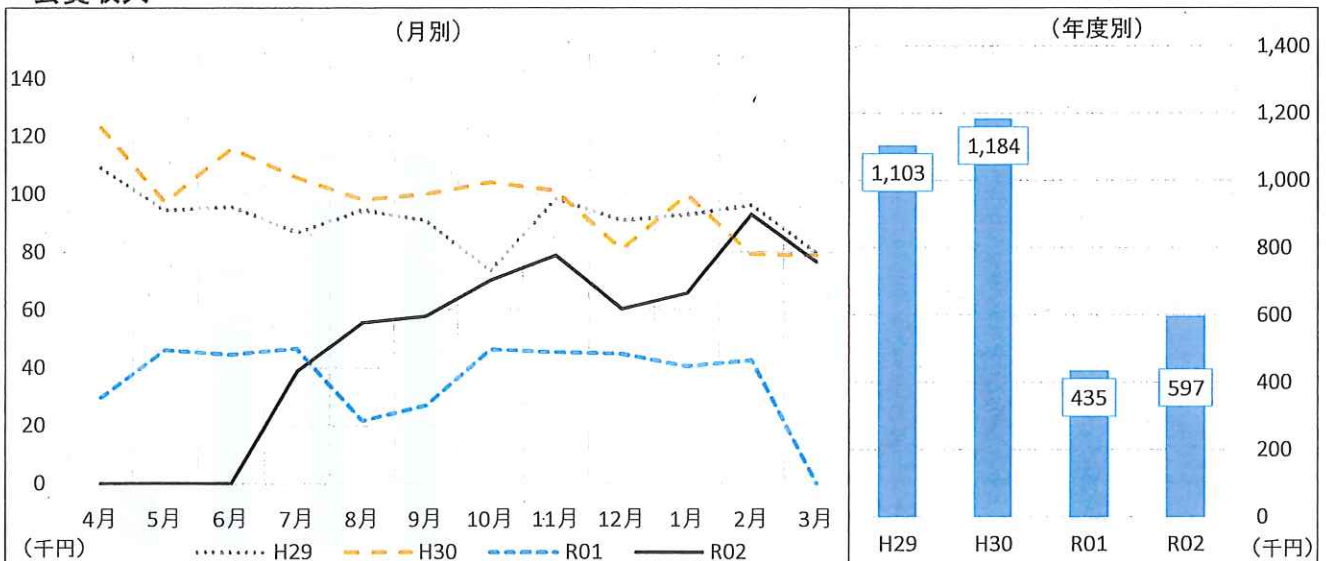
エアロビックダンス

会員数



	4月	5月	6月	7月	8月	9月	10月	11月	12月	1月	2月	3月	合計
R02				227	338	392	482	451	518	463	578	534	3,983
前年度差	-	-	-	△399	△108	△82	△114	△122	△116	△166	18	483	△2,545
前年度比				36.3%	75.8%	82.7%	80.9%	78.7%	81.7%	73.6%	103.2%	1047.1%	61.0%
R01	646	610	683	626	446	474	596	573	634	629	560	51	6,528
H30	1,234	1,209	1,361	1,337	1,315	1,238	1,307	1,231	1,102	1,155	1,132	1,089	14,710
H29	1,930	1,625	1,830	1,628	1,622	1,600	1,510	1,468	1,336	1,356	1,408	1,449	18,762

会費収入



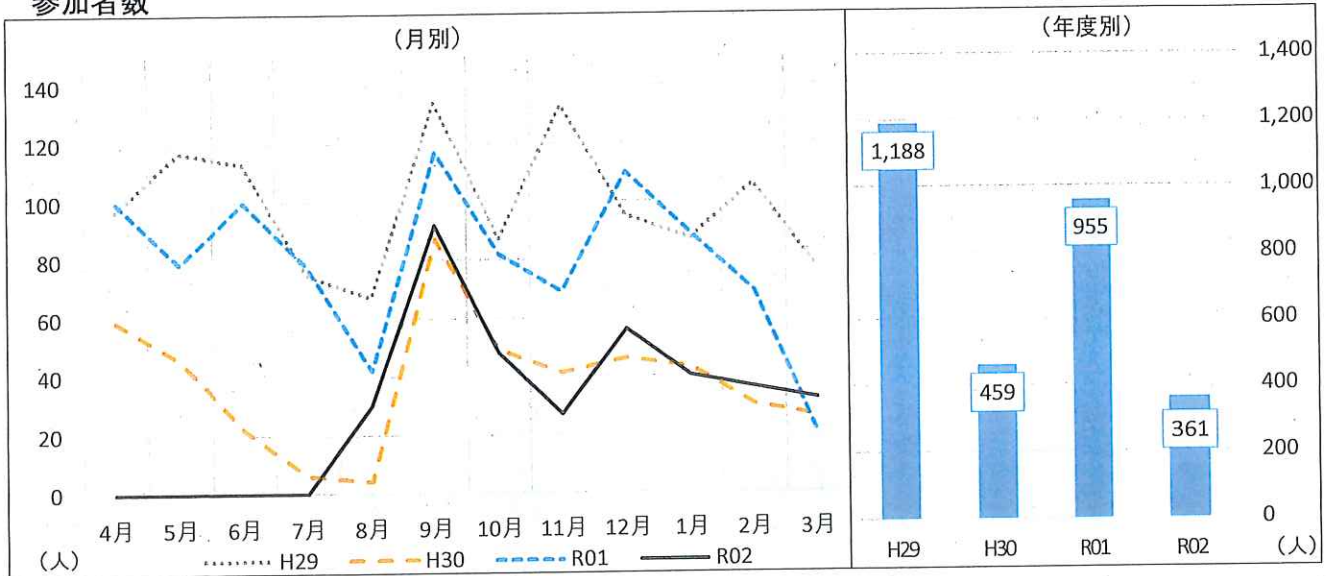
	4月	5月	6月	7月	8月	9月	10月	11月	12月	1月	2月	3月	合計
R02				38,880	55,620	57,780	70,200	78,840	60,380	65,820	93,060	76,660	597,240
前年度差	-	-	-	△7,760	33,890	30,750	23,760	33,480	15,560	25,320	50,400	76,660	161,750
前年度比				83.4%	256.0%	213.8%	151.2%	173.8%	134.7%	162.5%	218.1%	-	137.1%
R01	29,680	46,110	44,520	46,640	21,730	27,030	46,440	45,360	44,820	40,500	42,660	0	435,490
H30	122,940	97,140	115,710	105,690	98,000	100,030	104,120	101,240	80,880	99,930	79,180	78,710	1,183,570
H29	109,030	94,460	95,630	86,660	94,560	90,950	73,520	98,470	90,870	92,920	96,250	79,890	1,103,210

【特記事項】

新型コロナウイルス感染予防のため、令和2年3月4日から5月31日までアクアドーム臨時休館。
 6月1日より屋内プール営業再開。7月1日よりジム、7月14日よりスタジオ営業再開。7月からスタジオレッスンを12人定員で再開。11月からは19人定員とした。
 緊急事態宣言再発出により、1月14日以降の閉館時間を20時とした。3月9日以降の閉館時間を21時とし、3月23日以降、閉館時間を22時とした。
 エアロビクスダンスは、平成30年4月からにっこり文化講座に事業を移管した。
 エアロビクスダンス人数には、通常レッスン以外の祝日プログラム、スタジオイベントの人数を含む。
 スタジオレッスンの内容は、1日3回のストレッチショートプログラム(モーニングストレッチ、ランチストレッチ、ディナーストレッチ)

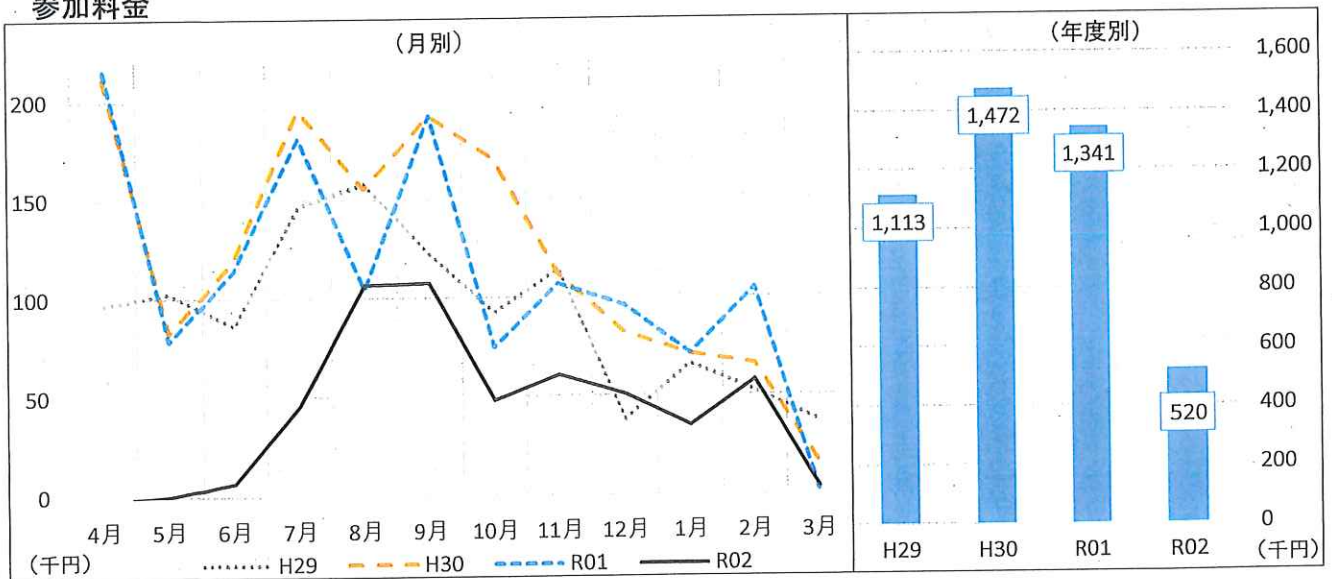
健康づくり教室

参加者数



	4月	5月	6月	7月	8月	9月	10月	11月	12月	1月	2月	3月	合計
R02					30	92	48	27	56	40	36	32	361
前年度差	-	-	-	-	△12	△25	△34	△42	△54	△49	△33	12	△594
前年度比					71.4%	78.6%	58.5%	39.1%	50.9%	44.9%	52.2%	160.0%	37.8%
R01	100	79	100	78	42	117	82	69	110	89	69	20	955
H30	59	46	22	6	4	87	49	41	46	43	30	26	459
H29	97	117	113	75	67	134	87	133	95	87	106	77	1,188

参加料金



	4月	5月	6月	7月	8月	9月	10月	11月	12月	1月	2月	3月	合計
R02			6,650	45,580	106,660	107,530	48,010	60,710	50,810	34,930	57,841	3,730	519,651
前年度差	△218,200	-	△107,447	△135,470	2,240	△84,540	△26,870	△46,100	△45,100	△36,510	△46,969	2,360	△821,086
前年度比	-1.3%		5.8%	25.2%	102.1%	56.0%	64.1%	56.8%	53.0%	48.9%	55.2%	272.3%	38.8%
R01	215,400	78,480	114,097	181,050	104,420	192,070	74,880	106,810	95,910	71,440	104,810	1,370	1,340,737
H30	211,220	82,420	119,527	195,250	155,070	192,030	169,940	111,690	82,040	71,170	66,040	15,780	1,472,177
H29	97,070	102,420	86,122	146,580	157,730	122,330	92,640	114,190	38,100	66,070	52,310	37,040	1,112,602

【特記事項】

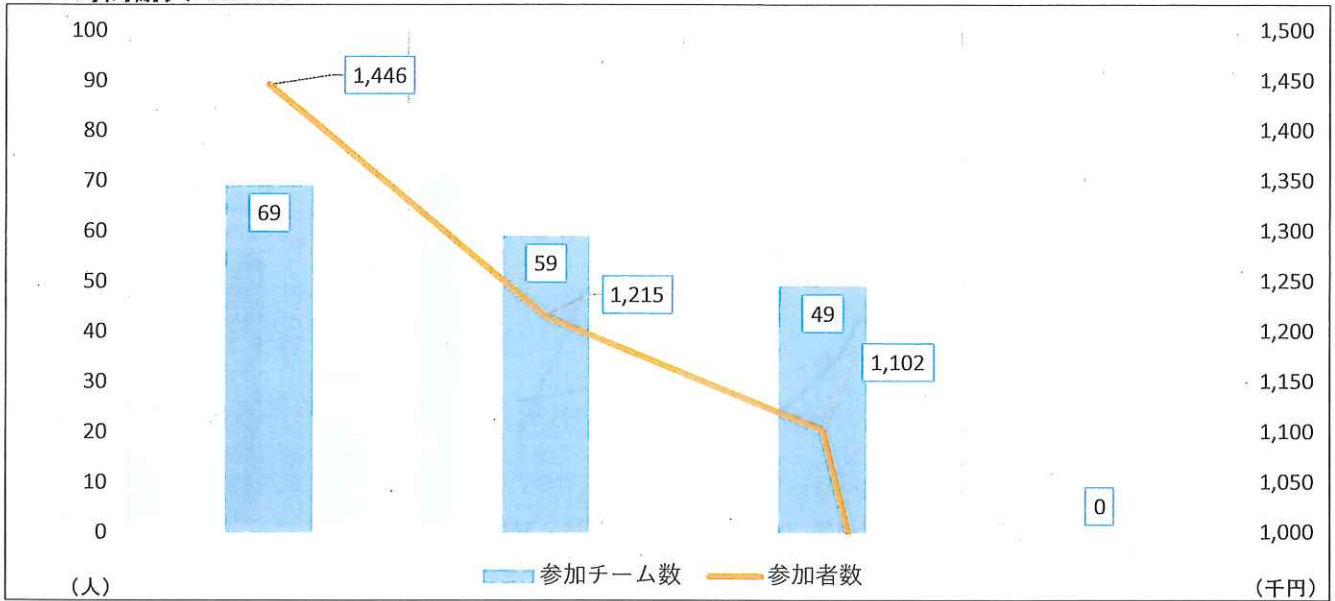
芝生広場を活用した「グラウンドゴルフ大会」、調理実習の「男のクッキング」や「手作り工房」、ウォーキングバスハイク（春）、ランニング練習会 ・宗像市健康課作成のウォーキングマップを活用したイベント。宗像市商工観光課作成の宗像・岡垣登山マップを活用した登山イベントの実施 ・栄養調理教室 調理実習の「クッキングメイツ」は、年間6回実施 ・「男のクッキング」 定員15人。運動と食事の両面からの健康づくりを考え、調理と栄養について学ぶ、男性のみの調理実習。参加者は60代～80代。

新型コロナウイルス感染予防のため、令和2年3月4日から5月31日までアクアドーム臨時休館。

健康づくり教室自体は6月、7月実施していないが、わくわくクラブ、一回体験利用料など「その他入場料」が参加料金として反映。**-65-**
4月のマイナスは、休館に伴う返金分。

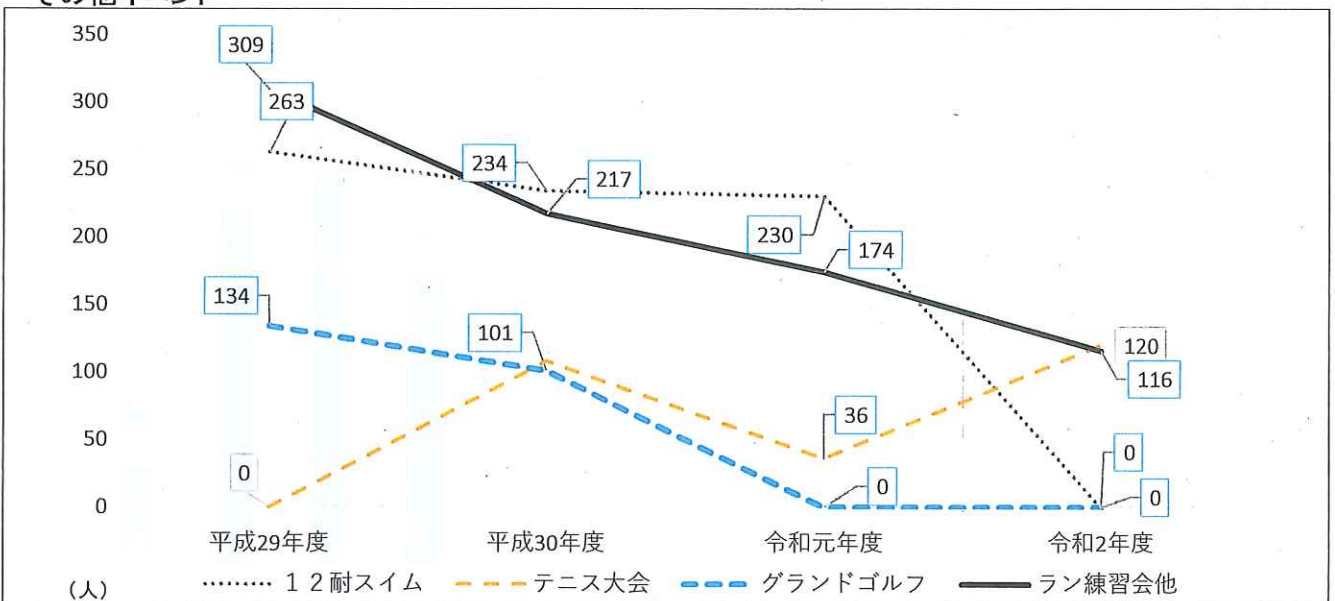
スポーツイベント

24時間耐久EKIDEN



	平成29年度	平成30年度	令和元年度	令和2年度
参加チーム数	69	59	49	0
前年度増減	0	△10	△10	△49
前年度比	100.0%	85.5%	83.1%	0.0%
参加者数	1,446	1,215	1,102	0
前年度増減	△57	△231	△113	
前年度比	96.7%	84.0%	90.7%	0.0%

その他イベント



	平成29年度	平成30年度	令和元年度	令和2年度
12耐スイム	263	234	230	0
テニス大会	0	108	36	120
グランドゴルフ	134	101	0	0
ラン練習会他	309	217	174	116

【特記事項】

- ・令和2年度24時間耐久EKIDENは、感染症拡大防止のため中止
- ・令和2年度12時間耐久スイムは、感染症拡大防止のため中止
- ・平成29年度のテニス大会は、雨天のため中止
- ・グランドゴルフ大会、令和元年度は雨天のため、令和2年度は感染症拡大防止のため中止

⑧公1、収1「公園施設等の管理運営事業（施設管理）」

・工事、修繕状況総括

令和2年度は、市の改修工事として、老朽化している雨水排水管の改修工事、展示室の照明 LED 化、壁塗り替え、箱パネル貼り替えを行なった。また、アクアドームのまごころ駐車場の夜間照明設置工事も実施し、利用者の利便性向上を図った。

更に、令和3年4月に本館東側エリアに開設された、「野ばら保育園 ユリックス分園」の準備のため、駐車場の白線を引き直すのと同時に、本館出入口に横断歩道を設置し、利用者の安全性向上を図った。館内外の案内地図、案内表示板も更新した。

利用者が増加している、パットゴルフ場及びテニスコートの維持管理にも努め、利用者増に寄与した。中庭の椅子とテーブルの更新、リハーサル室のフロアシート更新など、備品の更新も行なった。

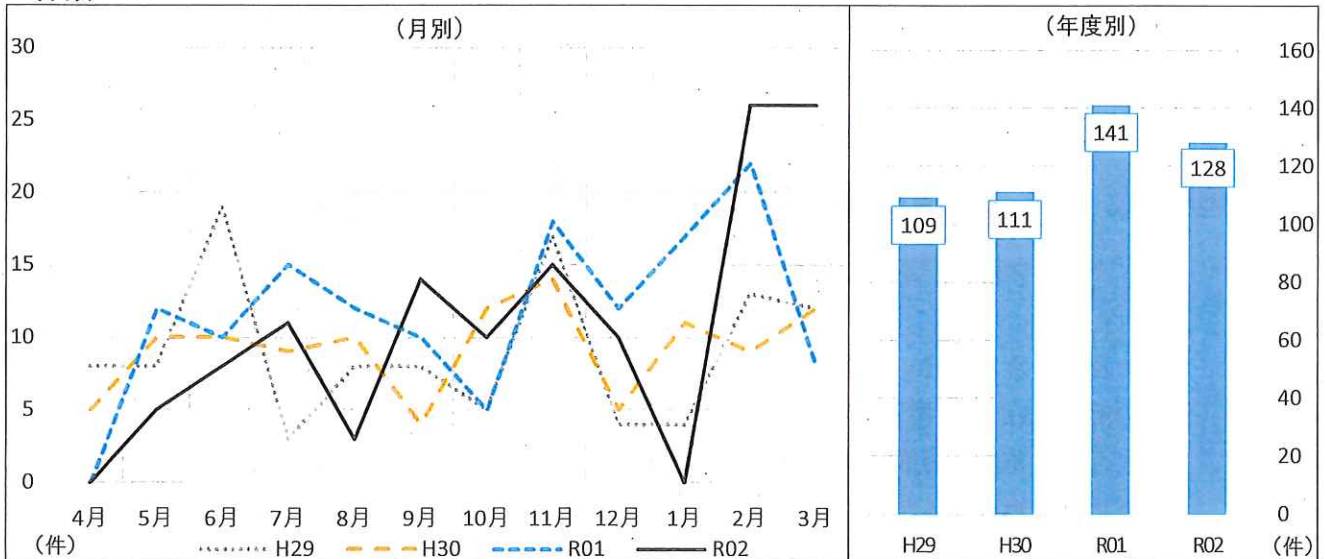
野ばら保育園 ユリックス分園の開設準備については、市の関係部署及び野ばら保育園と定期的に情報交換を行い、工事に伴う音や臭いなどによる利用者への影響は最小限に止めることが出来た。

公園内の植栽管理については、継続して美しい状態を維持することが出来ている。樹木が乱立していた箇所について、積極的に伐採を行ない、風通しと見通しを良くすることができ、快適な環境維持と安全性向上に努めることが出来た。さらに、初の試みである伐採木の配布事業を行ない、33人に対して2,000本以上の樹木を配布、産業廃棄物処理費用の大幅な削減に寄与することが出来た。この事業は、今後も継続して実施していきたい。

防災訓練については、コロナ禍ということもあり、東京と京都をオンラインで結んでのAED講習として行なった。ユリックス関係者80人が参加した。

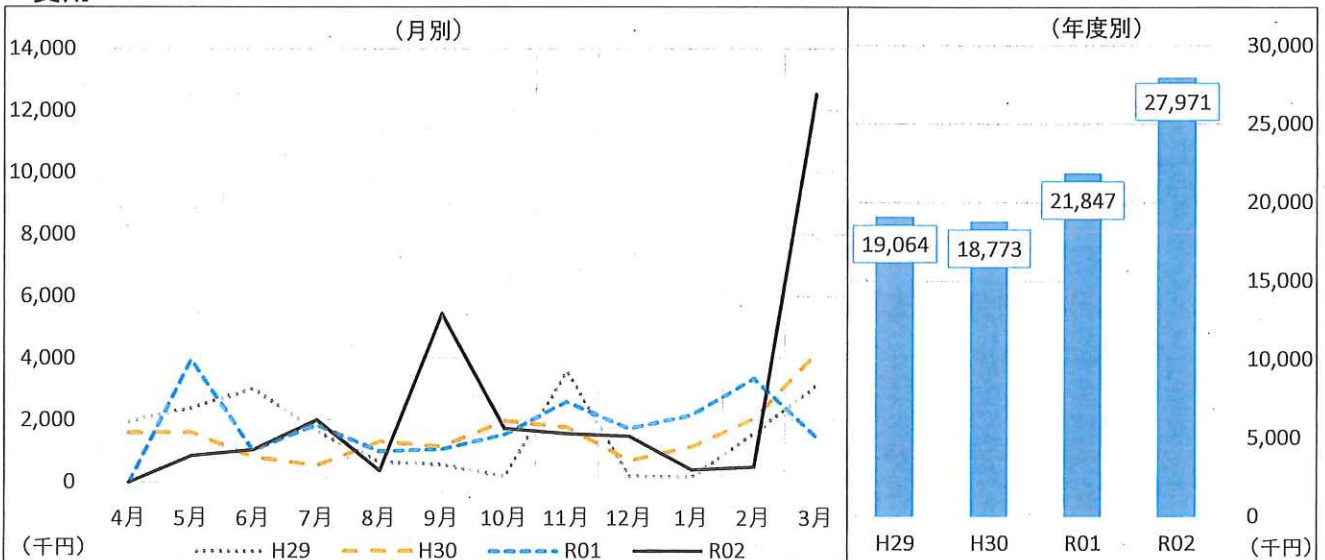
施設営繕(1)

件数



	4月	5月	6月	7月	8月	9月	10月	11月	12月	1月	2月	3月	合計
R02	0	5	8	11	3	14	10	15	10	0	26	26	128
前年度差	-	△7	△2	△4	△9	4	5	△3	△2	-	4	18	△13
前年度比		41.7%	80.0%	73.3%	25.0%	140.0%	200.0%	83.3%	83.3%		118.2%	325.0%	90.8%
R01	0	12	10	15	12	10	5	18	12	17	22	8	141
H30	5	10	10	9	10	4	12	14	5	11	9	12	111
H29	8	8	19	3	8	8	5	17	4	4	13	12	109

費用



	4月	5月	6月	7月	8月	9月	10月	11月	12月	1月	2月	3月	合計
R02	0	858,000	1,051,270	2,012,318	380,600	5,443,508	1,736,548	1,575,079	1,489,400	397,474	498,575	12,528,161	27,970,933
前年度差	-	△3,111,480	17,710	155,925	△620,020	4,364,048	189,244	△1,032,451	△253,456	△1,779,591	△2,859,505	11,053,925	6,124,349
前年度比		21.6%	101.7%	108.4%	38.0%	504.3%	112.2%	60.4%	85.5%	18.3%	14.8%	849.8%	128.0%
R01	0	3,969,480	1,033,560	1,856,393	1,000,620	1,079,460	1,547,304	2,607,530	1,742,856	2,177,065	3,358,080	1,474,236	21,846,584
H30	1,588,085	1,600,516	804,687	536,220	1,307,146	1,150,200	1,977,285	1,773,252	689,580	1,149,152	2,042,604	4,153,856	18,772,583
H29	1,964,520	2,395,224	3,027,017	1,641,600	663,833	580,878	175,348	3,585,114	192,229	163,944	1,565,352	3,108,751	19,063,810

【特記事項】

新型コロナウイルス感染拡大防止のため、令和2年3月28日から5月31日まで本館臨時休館。6月1日より営業再開。
 1月14日、緊急事態宣言再発出により、閉館時間を20時までとした。
 3月9日より21時、3月23日より22時とした。
 3月放送設備、消防用設備、パットゴルフコース修繕及び保育所開園に伴う各所修繕により支出増加。

⑨法人運営

・組織・運営体制 総括

インフォメーション臨時職員の嘱託職員化を目指し、臨時職員A及び臨時職員Bに関する規程第18条に基づき、昇格検討委員会を開いた。2人を対象者とし、双方とも採用となったが、1人が辞退したため、最終的に臨時職員から嘱託職員に職位変更となったのは、1人に留まった。施設営業部の永続的な運営のため、嘱託職員の公募を行い、年度をまたいで1人が新規採用となる予定。

植栽職員も1人、3次試験及びパート勤務を経て、正式に採用となった。

組織力強化に向けた研修については、少ないながらも着実に実施することができた。全国公立文化施設協会によるアートマネジメントセミナーが、コロナ禍の影響により、オンライン配信となったため、文化事業部の職員を中心に複数の職員が講座を受講した。

宗像ユリックスの来館者を増やすことを目的に、居心地のいい空間づくりとお客様のおもてなしの心を具現化するプロジェクトチームを立ち上げた。財団各部とプラネタリウム、アクアドームの職員から1人ずつメンバーを招集、12月から月1度の会議を重ね、施設内の案内板、案内マップの更新などを行なっている。

宗像ユリックスの更なる魅力向上、賑わいの創出に向け、民間事業者とのパートナーシップ構築を検討する「ハンズオン支援会議」を市との協働で行なった。次年度も継続して進めていく。

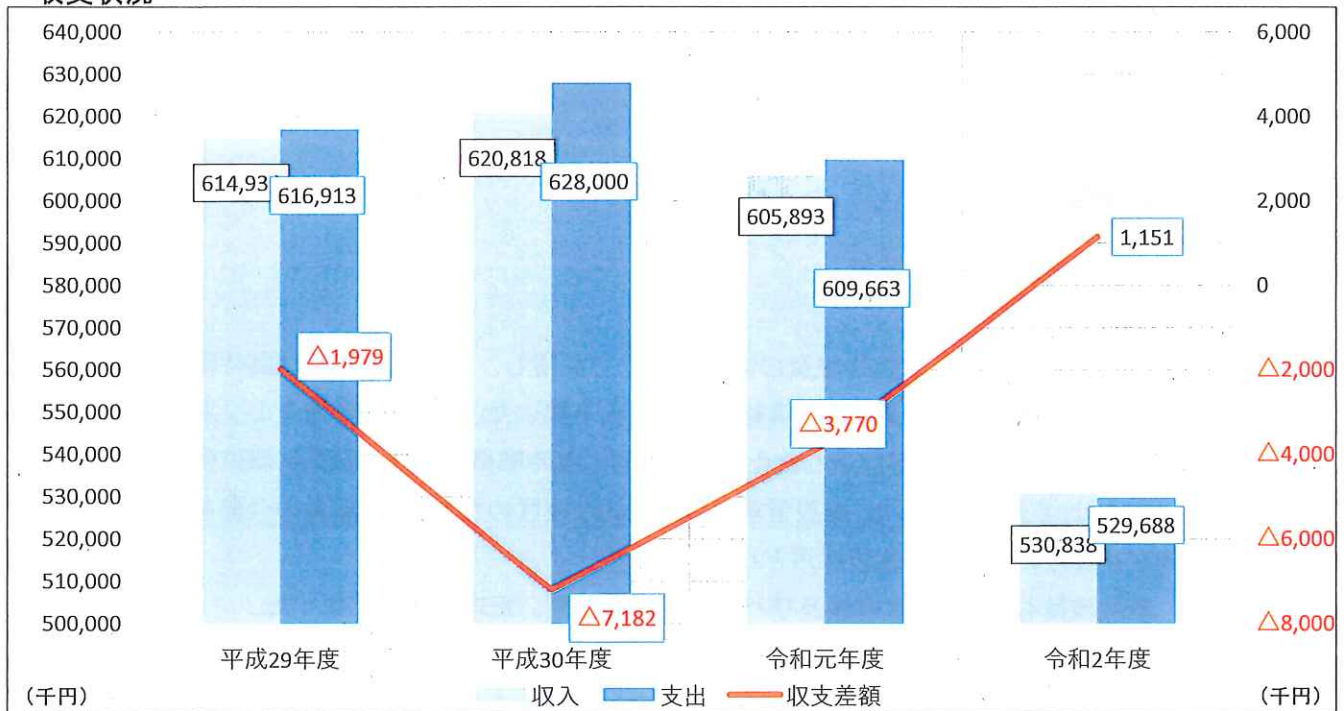
・財政運営 総括

新型コロナウイルス感染症の影響により、外出自粛や集会の開催自粛が進み、施設利用者が大幅に減少した。利用料金収入、入場料収入の落ち込みが激しく、経験したことのない事態になったが、市文化スポーツ課との緊密な情報共有により、2度にわたり協定書の更新を行ない、指定管理料による損失補填をしていただくことができた。

令和元年度、臨時休館などの感染症対策に伴う損失額578万円のうち、損失補填として、令和元年度決算赤字額377万円に加え、4月・5月の休館に伴う損失額1326.9万円、1～3月の緊急事態宣言に伴う損失2,300万円の指定管理料追加となり、最終的には、100万円ほどの黒字での決算となった。

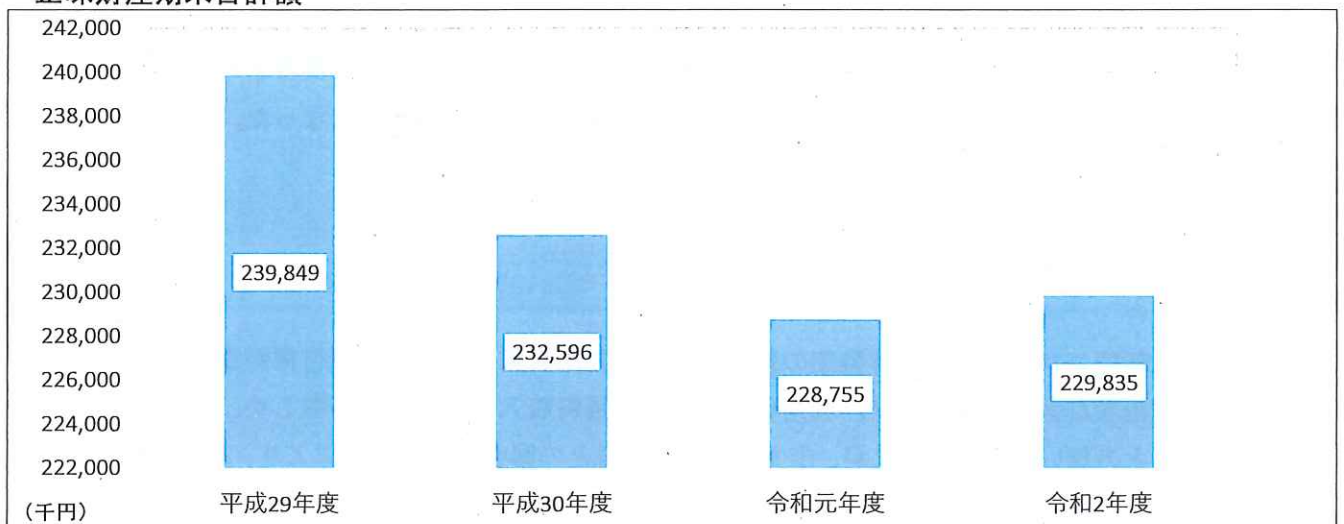
財政運営(1)

収支状況



	平成29年度	平成30年度	令和元年度	令和2年度
収入	614,933,696	620,818,307	605,892,905	530,838,232
前年度増減	10,466,685	5,884,611	△14,925,402	△75,054,673
前年度比	101.7%	101.0%	97.6%	87.6%
支出	616,912,503	628,000,049	609,663,164	529,687,513
前年度増減	12,696,824	11,087,546	△18,336,885	△79,975,651
前年度比	102.1%	101.8%	97.1%	86.9%
収支差額	△1,978,807	△7,181,742	△3,770,259	1,150,719

正味財産期末合計額



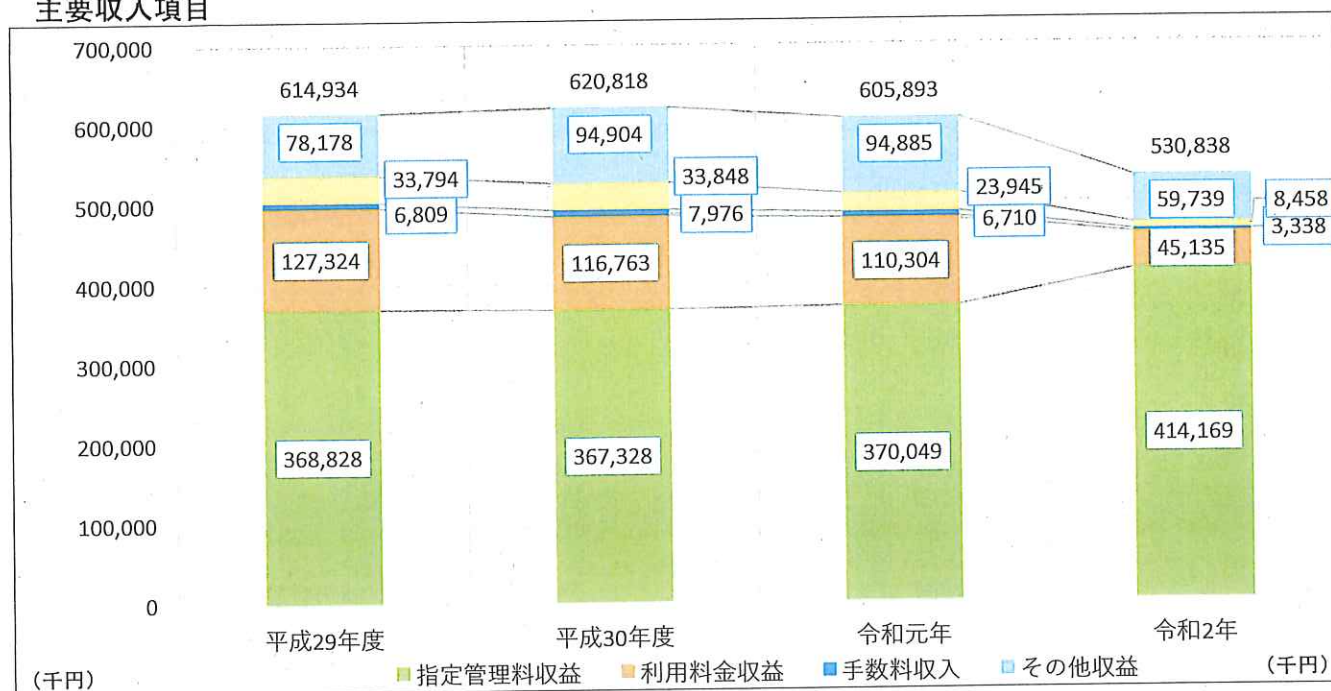
	平成29年度	平成30年度	令和元年度	令和2年度
正味財産額	239,848,803	232,596,061	228,754,802	229,834,521
正味財産増減額	2,617,602	△7,252,742	△3,841,259	1,079,719

【特記事項】

令和2年度、新型コロナウイルス感染症感染拡大の影響による損失補填として、令和元年度の赤字額377万円(※)、4月・5月休館に伴う損失額1,326.9万円、1～3月の緊急事態宣言に伴う損失2,300万円の指定管理料増額
 ※令和元年度決算時の臨時休館に伴う損失額は、578万円であり黒字見込みであったが、全額市から補填されると、200万の黒字となるため、令和元年赤字額377万円の補填となった

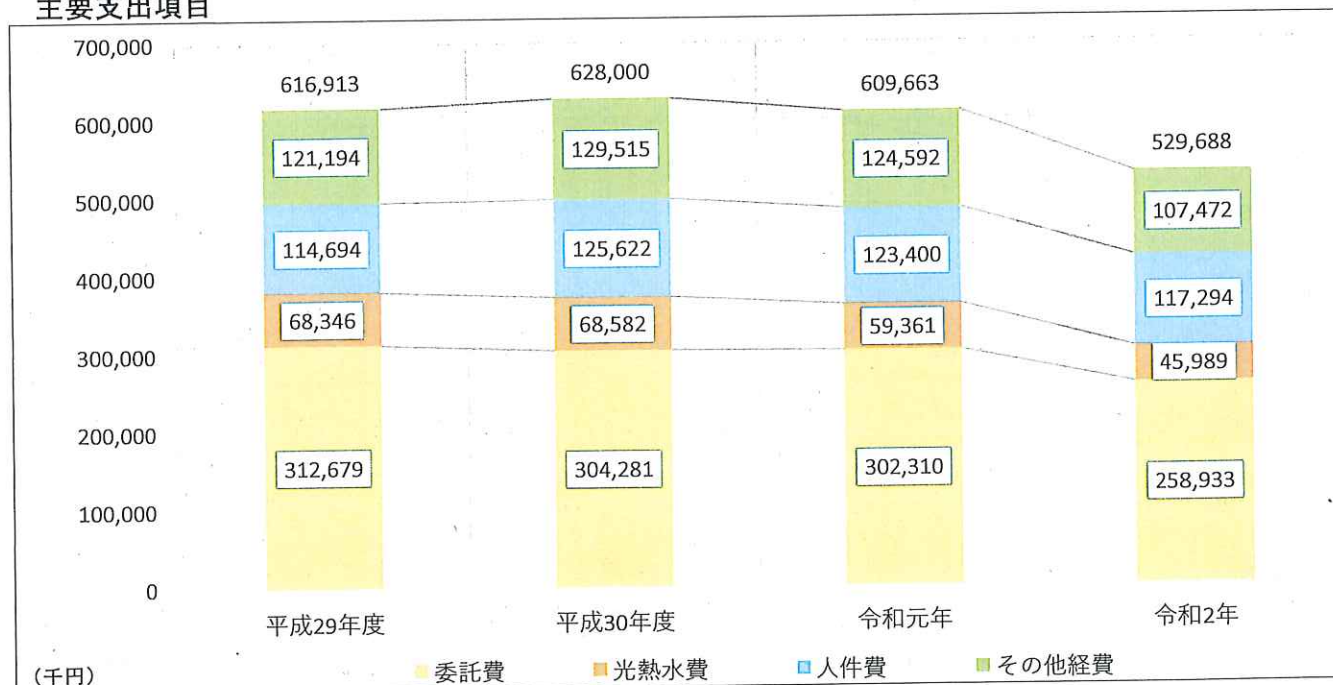
財政運営(2)

主要収入項目



	平成29年度	平成30年度	令和元年	令和2年
指定管理料収益	368,828,000	367,328,000	370,048,800	414,168,800
利用料金収益	127,323,647	116,763,032	110,303,745	45,134,580
手数料収入	6,809,260	7,975,576	6,710,006	3,338,456
入場料収入	33,794,299	33,847,807	23,945,467	8,457,591
その他収益	78,178,490	94,903,892	94,884,887	59,738,805
収入合計	614,933,696	620,818,307	605,892,905	530,838,232

主要支出項目



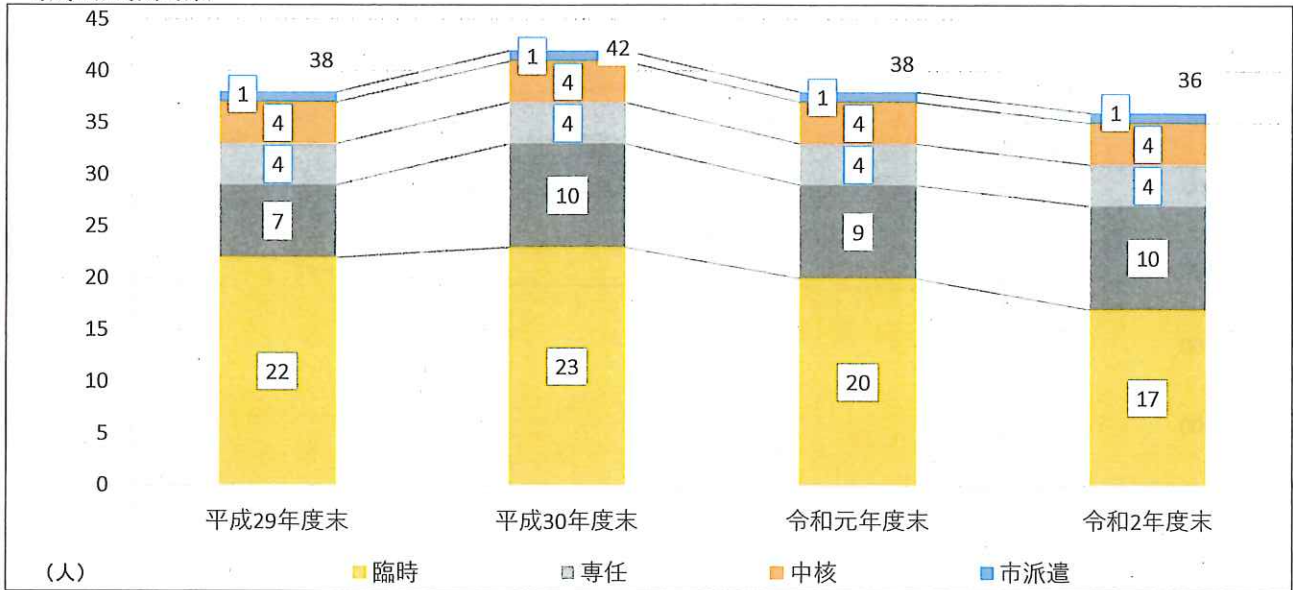
	平成29年度	平成30年度	令和元年	令和2年
人件費	114,694,266	125,621,770	123,399,982	117,293,624
委託費	312,678,667	304,280,620	302,310,051	258,932,867
光熱水費	68,345,853	68,582,232	59,360,839	45,988,892
その他経費	121,193,717	129,515,427	124,592,292	107,472,130
支出合計	616,912,503	628,000,049	609,663,164	529,687,513

【特記事項】

令和2年度指定管理料について…令和2年度、新型コロナウイルス感染症感染拡大の影響による損失補填として、令和元年度の赤字額377万円(※)、4月・5月休館に伴う損失額1,326.9万円、1～3月の緊急事態宣言に伴う損失2,300万円の指定管理料増額
 ※令和元年度決算時の臨時休館に伴う損失額は、578万円であり黒字見込みであったが、全額市から補填されると、200万の黒字となるため、令和元年赤字額377万円の補填となった

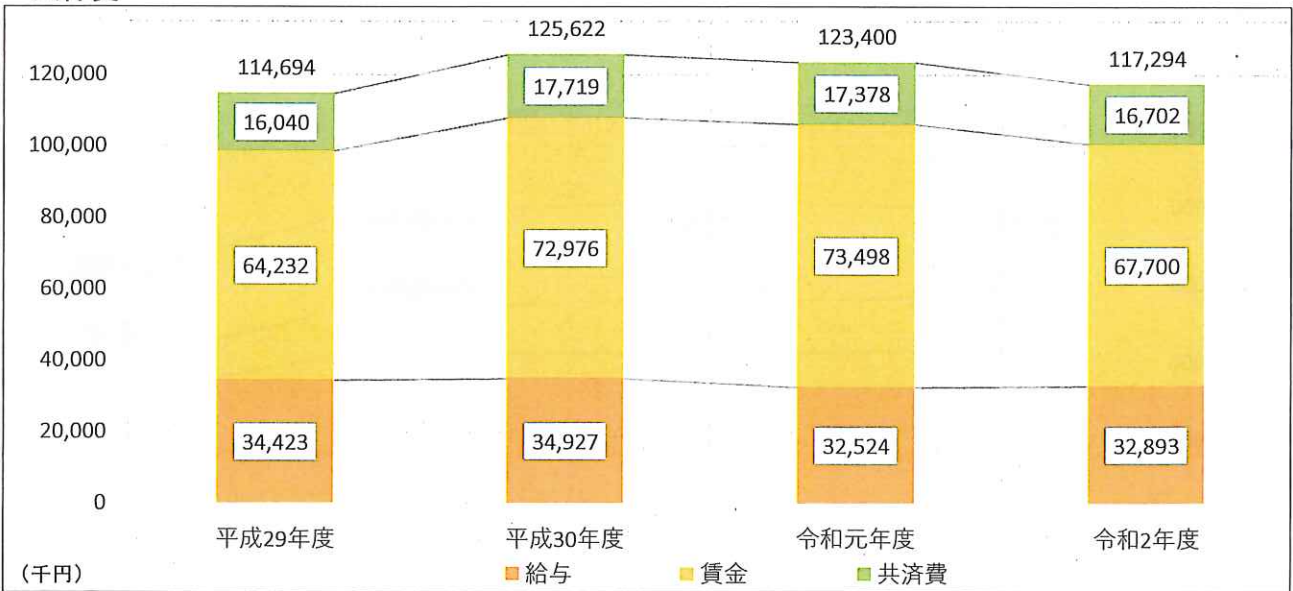
職員体制

職種別職員数



	平成29年度末	平成30年度末	令和元年度末	令和2年度末
市派遣	1	1	1	1
中核	4	4	4	4
専任	4	4	4	4
嘱託	7	10	9	10
臨時	22	23	20	17
合計	38	42	38	36
前年度増減	4	4	△4	△2
対前年度比	111.8%	110.5%	90.5%	94.7%

人件費



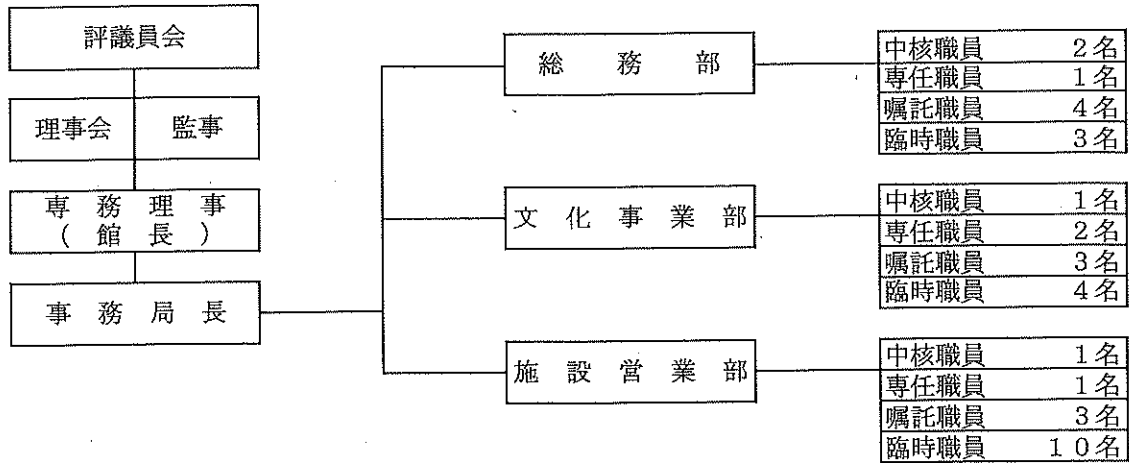
	平成29年度	平成30年度	令和元年度	令和2年度
給与	34,422,596	34,927,024	32,524,062	32,892,536
賃金	64,231,928	72,975,994	73,498,114	67,699,580
共済費	16,039,742	17,718,752	17,377,806	16,701,508
合計	114,694,266	125,621,770	123,399,982	117,293,624
前年度増減	5,357,667	10,927,504	△2,221,788	△6,106,358
前年度比	104.9%	109.5%	98.2%	95.1%

【特記事項】

- ・平成30年4月、解散した西日本新聞TNC宗像文化サークルから、文化講座事業を引き継ぐために職員3人を受け入れた
- ・平成30年6月、館長(専務理事)の退任に伴い、市から派遣の事務局長が館長(専務理事)を兼務(平成30年6月26日～)
- ・平成31年4月、「事業部」を「文化事業部」「施設営業部」に分割する機構改革を実施。

(令和3年3月31日現在)

・ 機構



・ 職員体制 (36名)

職名	中核職員	専任職員	嘱託職員	臨時職員
人数	5名	4名	10名	17名

※中核職員には宗像市からの派遣出向職員1名を含む

・ 役員の構成

評議員	理事	監事
5名	8名	2名

職名	氏名	職名
評議員	菊川 律子	前放送大学 福岡学習センター所長
評議員	藤本 廣子	前公益財団法人アクロス福岡 業務執行理事兼支配人
評議員	飯田 慎司	国立大学法人福岡教育大学学長
評議員	河野 克也	宗像市副市長
評議員	山下 恵美子	元宗像市教育委員

理事長	谷井 博美	前宗像市長
専務理事	塔野 賢一	宗像ユリックス館長 兼 事務局長
理事	堤 一成	宗像市市民協働環境部 文化スポーツ担当部長
理事	吉田 益美	宗像市社会福祉協議会 会長
理事	武富 正治	前東海大学付属福岡高校校長
理事	池山 喜美子	元(社)全国消費生活相談員協会理事
理事	森 千鶴子	フリーライター、福岡教育大学非常勤講師
理事	大歯 健	日本赤十字九州国際看護大学 事務局長

監事	吉田 洋之	前宗像市社会福祉協議会 会長兼常務理事
監事	安部 真	宗像市経営企画部 財政課長

