

---

## I - 1 令和 3 年度事業報告書

---

### 【令和 3 年度全体推移】

#### ・施設利用者数推移

全施設

北ゾーン（一般施設、テニス、図書館、AV、プラネタリウム、視察）

南ゾーン（屋内プール、ジム、スタジオ、屋外プール、芝生広場等、パットゴルフ）

#### ・施設全体利用料金推移

全施設

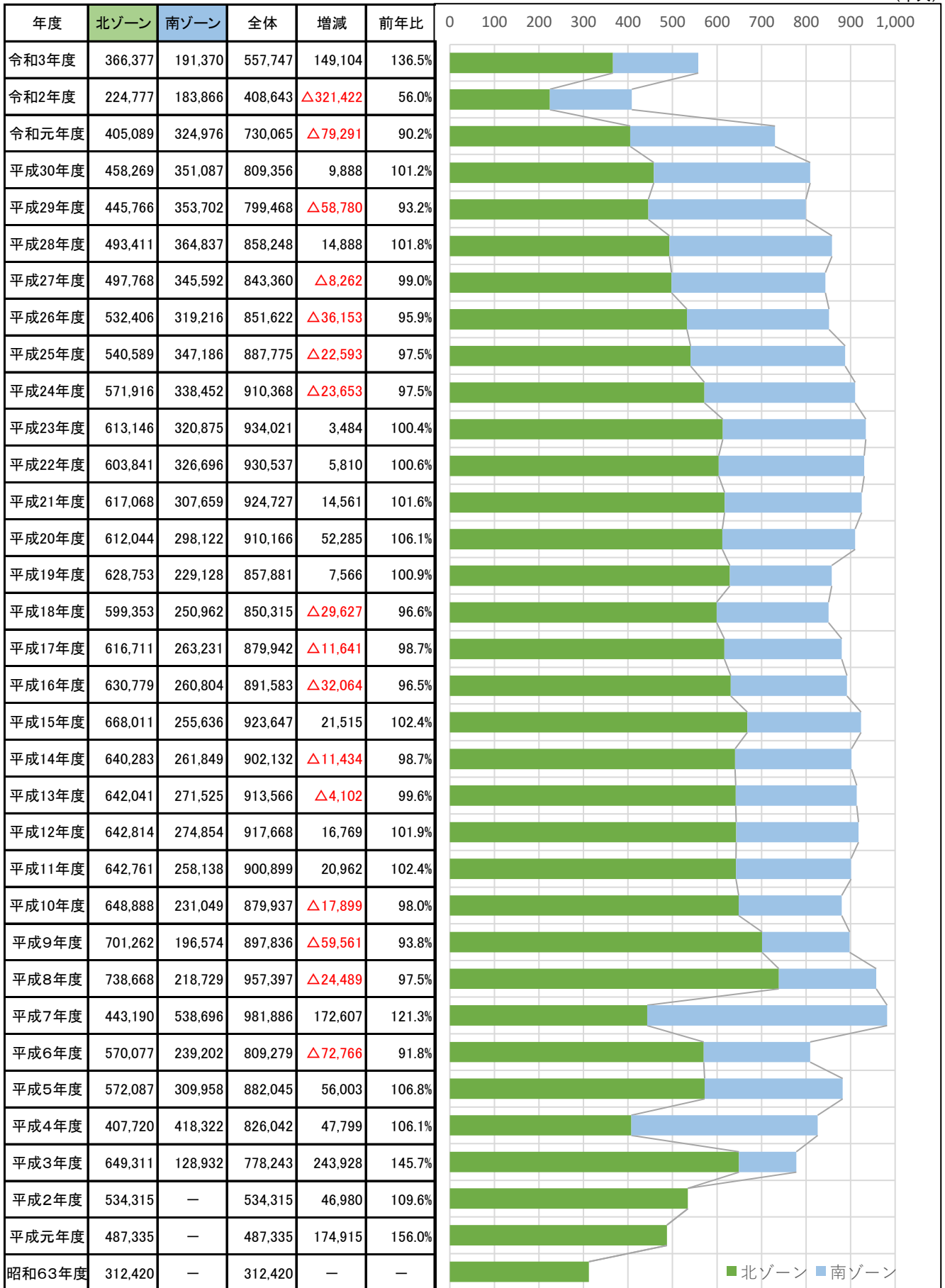
北ゾーン（一般施設、テニス、図書館、AV、プラネタリウム、視察）

南ゾーン（屋内プール、ジム、スタジオ、屋外プール、芝生広場等、パットゴルフ）

# 年度別施設利用者数推移

## 全施設

(千人)



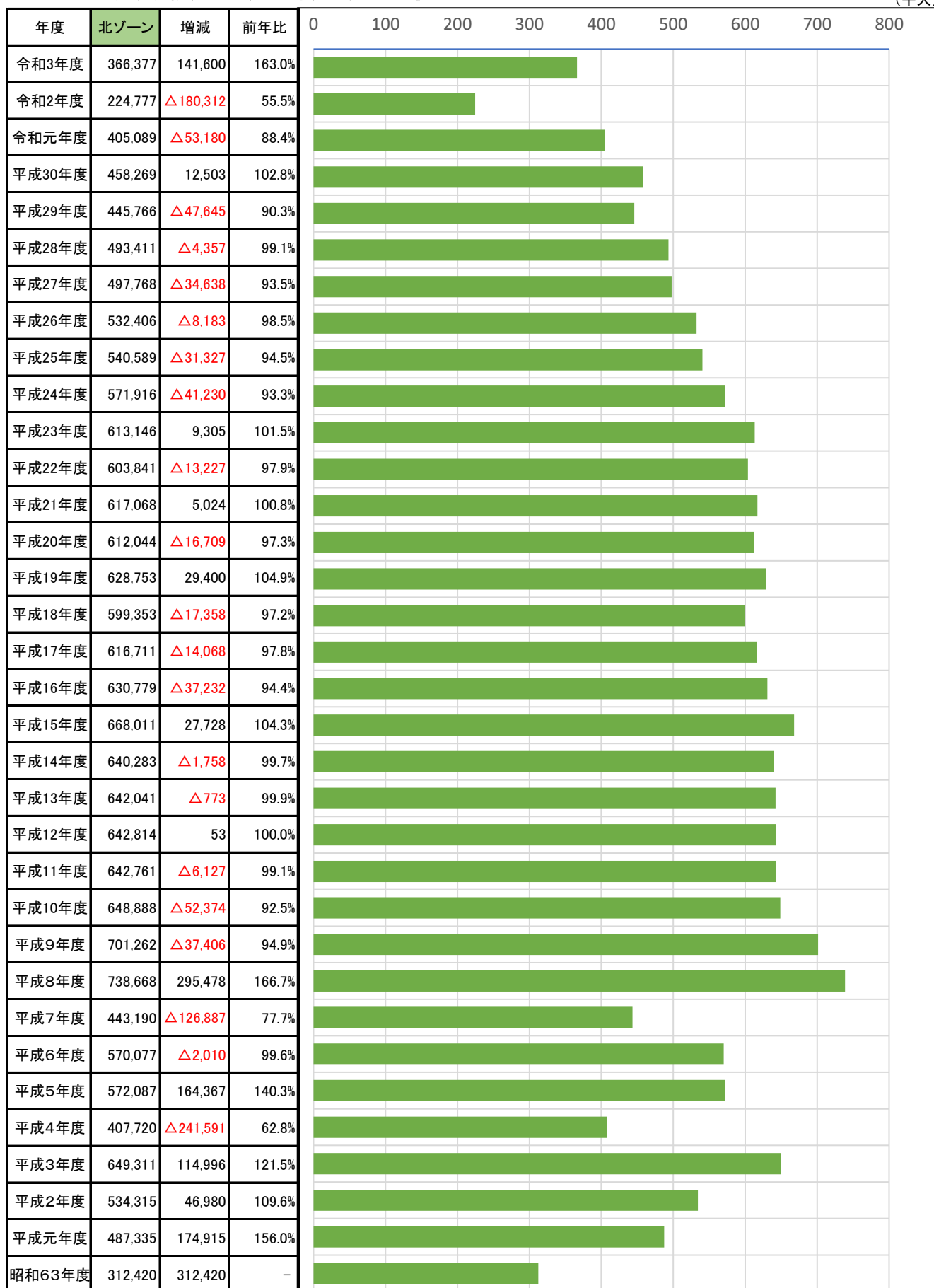
### 【コロナに関する施設全体の特記事項】

令和3年5月12日から6月20日まで時間短縮営業、20時閉館。5月22日(土)・23日(日)・26日(土)・27日(日)、県の要請によりアクアドーム臨時休館。  
 令和3年6月22日から閉館時間を通常営業の22時とする。新型コロナウイルスワクチン接種会場として稼働。  
 8月3日より8月31日まで「まんえん防止等重点措置」のため、閉館時間を20時とした。その後、8月11日から9月末日まで、図書館を除き臨時休館  
 令和4年1月21日から福岡コロナ警報が発動、1月27日から2月20日までまん延防止等重点措置が適用されることになったが、宗像市の判断により通常営業を続けた。レストラン女神のテーブルのみ1月25日より3月7日まで午前11時～午後3時迄の短縮営業。

# 年度別施設利用者数推移

北ゾーン（一般施設、テニス、図書館、AV、プラネ、視察）

(千人)

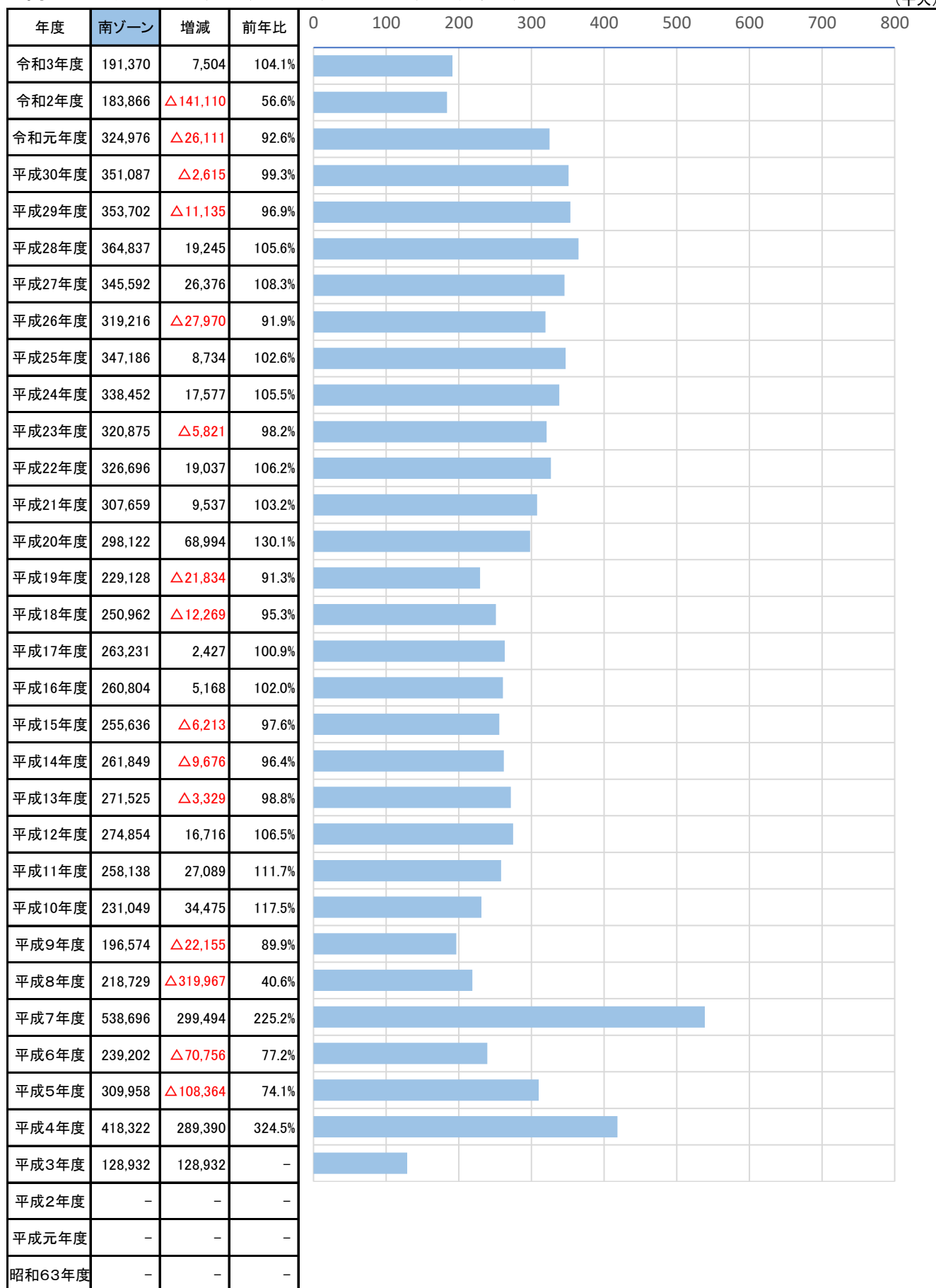


【特記事項】  
2ページに記載済

# 年度別施設利用者数推移

南ゾーン（屋内プール、ジム、スタジオ、屋外プール、芝生広場等、パットゴルフ）

(千人)



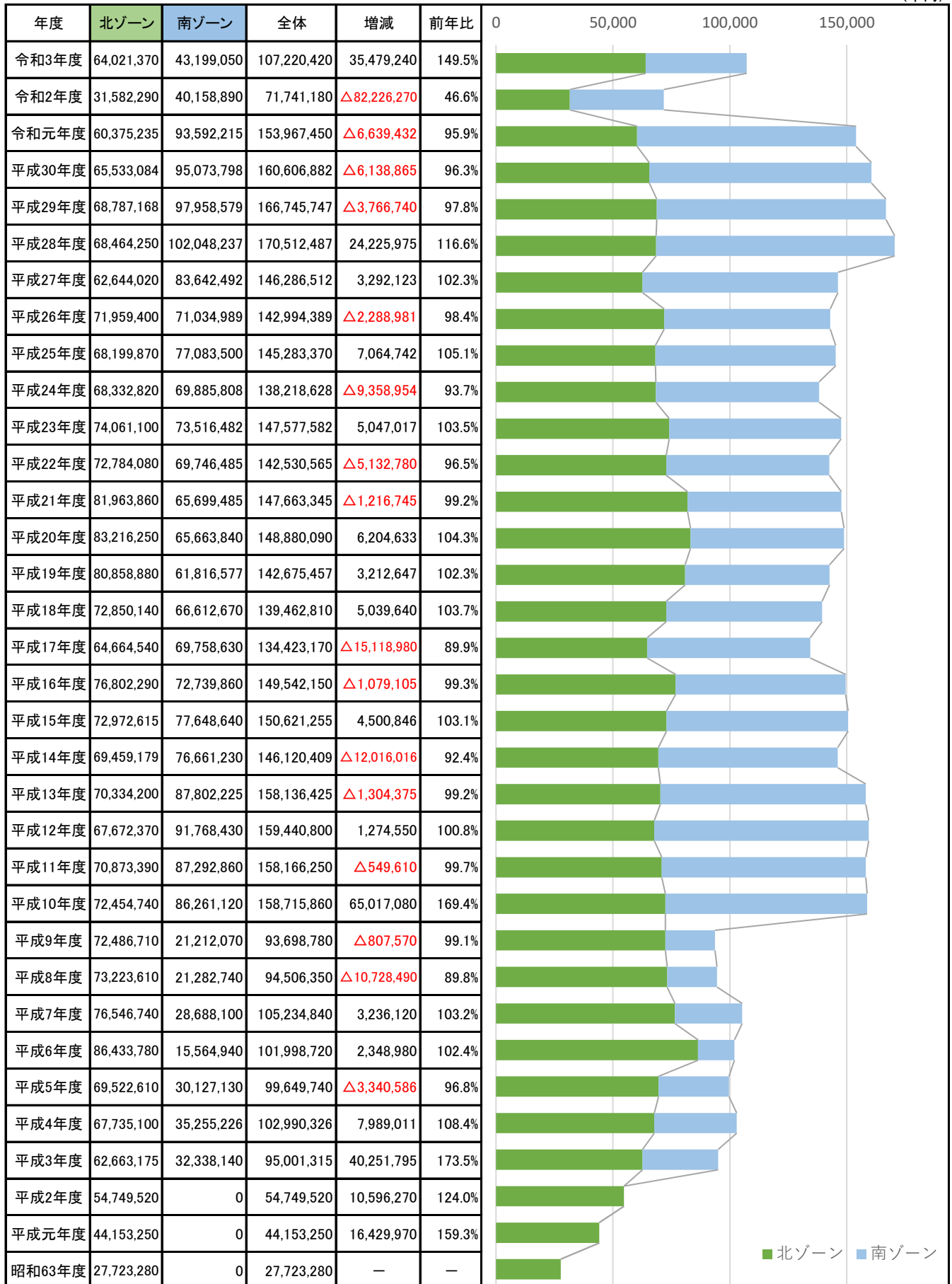
【特記事項】  
7ページに記載済



# 年度別施設利用料金推移

## 全施設

(千円)



### 【特記事項】

新型コロナウイルスの感染拡大の影響で休館となった際もイベントホールは、新型コロナウイルスワクチンの接種会場として稼働したため、昨年度より利用料金収入が増加した。

# 年度別施設利用料金推移

北ゾーン（一般施設、テニスコート、照明、プラネ、公園使用料、滞納繰越分、還付金）

(千円)

年度	北ゾーン	増減	前年比	0	50,000	100,000
令和3年度	64,021,370	32,439,080	202.7%			
令和2年度	31,582,290	△28,792,945	52.3%			
令和元年度	60,375,235	△5,157,849	92.1%			
平成30年度	65,533,084	△3,254,084	95.3%			
平成29年度	68,787,168	322,918	100.5%			
平成28年度	68,464,250	5,820,230	109.3%			
平成27年度	62,644,020	△9,315,380	87.1%			
平成26年度	71,959,400	3,759,530	105.5%			
平成25年度	68,199,870	△132,950	99.8%			
平成24年度	68,332,820	△5,728,280	92.3%			
平成23年度	74,061,100	1,277,020	101.8%			
平成22年度	72,784,080	△9,179,780	88.8%			
平成21年度	81,963,860	△1,252,390	98.5%			
平成20年度	83,216,250	2,357,370	102.9%			
平成19年度	80,858,880	8,008,740	111.0%			
平成18年度	72,850,140	8,185,600	112.7%			
平成17年度	64,664,540	△12,137,750	84.2%			
平成16年度	76,802,290	3,829,675	105.2%			
平成15年度	72,972,615	3,513,436	105.1%			
平成14年度	69,459,179	△875,021	98.8%			
平成13年度	70,334,200	2,661,830	103.9%			
平成12年度	67,672,370	△3,201,020	95.5%			
平成11年度	70,873,390	△1,581,350	97.8%			
平成10年度	72,454,740	△31,970	100.0%			
平成9年度	72,486,710	△736,900	99.0%			
平成8年度	73,223,610	△3,323,130	95.7%			
平成7年度	76,546,740	△9,887,040	88.6%			
平成6年度	86,433,780	16,911,170	124.3%			
平成5年度	69,522,610	1,787,510	102.6%			
平成4年度	67,735,100	5,071,925	108.1%			
平成3年度	62,663,175	7,913,655	114.5%			
平成2年度	54,749,520	10,596,270	124.0%			
平成元年度	44,153,250	16,429,970	159.3%			
昭和63年度	27,723,280	-	-			

【特記事項】  
5ページに記載済

# 年度別施設利用料金推移

南ゾーン（屋内プール、ジム、スタジオ、ロッカー、パットゴルフ、芝生広場等、屋外プール、屋外プールロッカー）

(千円)

年度	南ゾーン	増減	前年比	0	50,000	100,000
令和3年度	43,199,050	3,040,160	107.6%			
令和2年度	40,158,890	△53,433,325	42.9%			
令和元年度	93,592,215	△1,481,583	98.4%			
平成30年度	95,073,798	△2,884,781	97.1%			
平成29年度	97,958,579	△4,089,658	96.0%			
平成28年度	102,048,237	18,405,745	122.0%			
平成27年度	83,642,492	12,607,503	117.7%			
平成26年度	71,034,989	△6,048,511	92.2%			
平成25年度	77,083,500	7,197,692	110.3%			
平成24年度	69,885,808	△3,630,674	95.1%			
平成23年度	73,516,482	3,769,997	105.4%			
平成22年度	69,746,485	4,047,000	106.2%			
平成21年度	65,699,485	35,645	100.1%			
平成20年度	65,663,840	3,847,263	106.2%			
平成19年度	61,816,577	△4,796,093	92.8%			
平成18年度	66,612,670	△3,145,960	95.5%			
平成17年度	69,758,630	△2,981,230	95.9%			
平成16年度	72,739,860	△4,908,780	93.7%			
平成15年度	77,648,640	987,410	101.3%			
平成14年度	76,661,230	△11,140,995	87.3%			
平成13年度	87,802,225	△3,966,205	95.7%			
平成12年度	91,768,430	4,475,570	105.1%			
平成11年度	87,292,860	1,031,740	101.2%			
平成10年度	86,261,120	65,049,050	406.7%			
平成9年度	21,212,070	△70,670	99.7%			
平成8年度	21,282,740	△7,405,360	74.2%			
平成7年度	28,688,100	13,123,160	184.3%			
平成6年度	15,564,940	△14,562,190	51.7%			
平成5年度	30,127,130	△5,128,096	85.5%			
平成4年度	35,255,226	2,917,086	109.0%			
平成3年度	32,338,140	32,338,140	-			
平成2年度	-	-	-			
平成元年度	-	-	-			
昭和63年度	-	-	-			

【特記事項】

5ページに記載済

---

## ◆公園施設等の管理運営事業（公 1、収 1）

---

### 【貸館事業】

- ・総括（取組み・施策について）
- ・ユリックス本館（プラネ、図書館除く）  
利用者数、利用料金
- ・ユリックス本館還付金
- ・図書館・AVコーナー
- ・視察件数、視察人数
- ・三大施設目的別利用件数
- ・施設回転率 月別区分回転率
- ・曜日別区分回転率
- ・学習室 利用者数、利用料金
- ・舞台上で気軽にピアノレッスン  
利用者数、利用料金

## ①公1、収1「公園施設等の管理運営事業（貸館事業）」

### 総括（取組み・施策について）

新型コロナウイルス感染症の拡大防止対策として、令和3年5月～6月緊急事態宣言発出、8月10日～9月30日臨時休館、令和4年1月下旬から3月上旬にかけてのまん延防止等重点措置発令など、年間を通して臨時休館や時短営業の中での営業を行なった。前年度に比べて2倍の利用者数、1.5倍の利用料金となった。

#### ・利用者数増への取組み

集客力のある大型イベントの誘致、定期利用者のコロナ明けの利用を目指し、広報活動を行った。会議室、スタジオの新規利用者を獲得するため、チラシの作成や、フリーペーパーへの広告掲載を実施した。併せて、「スタジオ当日受付の半額割引」と「舞台上気軽にピアノレッスン」を継続して実施した。テニス利用者の利便性向上のため、QRコードによる決済を導入した。

#### ・職員の接客対応スキル向上

オンライン研修を活用して、職員の接客対応スキル向上を図った  
臨時休館中の8月に終日新人職員の研修を行なった。また、9月には県内他館に出向き、施設予約システムの運用や、施設予約方法についての視察を行ない、宗像ユリックス施設予約の改善検討を行なった。

#### ・にっこり文化講座事業による施設利用率維持

文化講座は全て、ユリックス内での実施。施設利用率維持に貢献した。

#### ・貸出備品の精査と改善

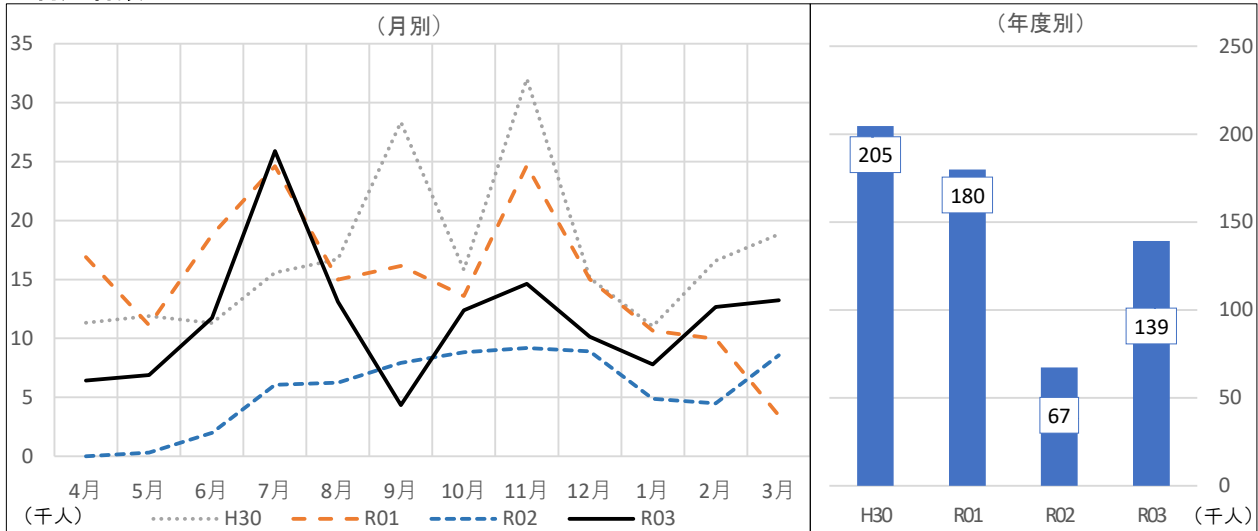
臨時休館中に、諸室にある貸出備品の整備を行ない、営業再開時に快適にご利用いただける環境を整えた。館内の壁紙の貼替え、手すり等のペンキの塗り替え、フリーWi-Fiの設備更新などを行なった。

#### ・学習室の運営

時短営業により、夜間学習室を閉鎖した期間もあったが、席の半減、換気や消毒などの感染症対策を施した上で、年間を通じて学習室の運営を行なった。

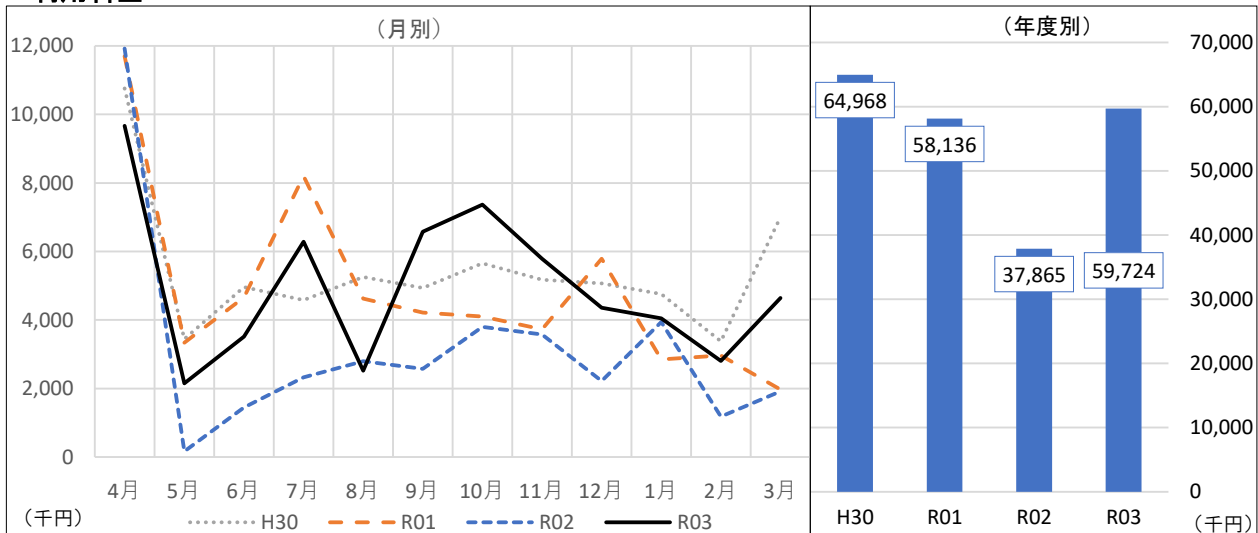
# ユリックス本館(プラネ、図書館除く)

## 利用者数



	4月	5月	6月	7月	8月	9月	10月	11月	12月	1月	2月	3月	合計
R03	6,418	6,894	11,748	25,891	13,098	4,341	12,379	14,633	10,134	7,795	12,656	13,226	139,213
前年度差	6,418	6,584	9,759	19,816	6,845	△3,571	3,565	5,448	1,236	2,915	8,174	4,662	71,851
前年度比	-	2223.9%	590.6%	426.2%	209.5%	54.9%	140.4%	159.3%	113.9%	159.7%	282.4%	154.4%	206.7%
R02	0	310	1,989	6,075	6,253	7,912	8,814	9,185	8,898	4,880	4,482	8,564	67,362
R01	16,895	11,114	18,790	24,618	14,988	16,157	13,592	24,658	15,005	10,655	9,955	3,458	179,885
H30	11,328	11,894	11,287	15,594	16,723	28,351	15,815	32,021	15,116	11,027	16,575	18,826	204,557

## 利用料金

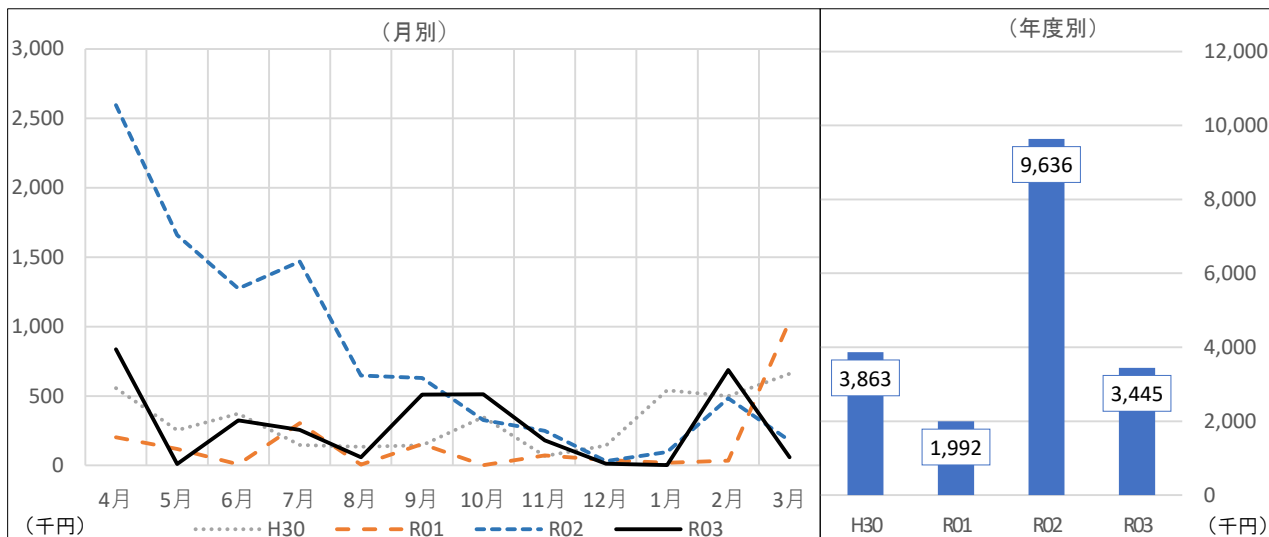


	4月	5月	6月	7月	8月	9月	10月	11月	12月	1月	2月	3月	合計
R03	9,665,990	2,149,970	3,513,970	6,288,040	2,523,990	6,573,680	7,369,830	5,788,950	4,358,490	4,048,930	2,804,610	4,637,320	59,723,770
前年度差	△2,255,740	1,985,430	2,065,540	3,966,520	△274,230	3,999,280	3,569,310	2,214,040	2,137,740	104,130	1,626,930	2,719,330	21,858,280
前年度比	81.1%	1306.7%	242.6%	270.9%	90.2%	255.3%	193.9%	161.9%	196.3%	102.6%	238.1%	241.8%	157.7%
R02	11,921,730	164,540	1,448,430	2,321,520	2,798,220	2,574,400	3,800,520	3,574,910	2,220,750	3,944,800	1,177,680	1,917,990	37,865,490
R01	11,698,160	3,341,320	4,661,330	8,197,840	4,626,360	4,215,540	4,104,100	3,724,620	5,782,705	2,850,400	2,964,220	1,969,190	58,135,785
H30	10,758,820	3,447,510	4,965,110	4,581,030	5,254,330	4,934,020	5,649,350	5,170,004	5,067,791	4,759,249	3,378,230	7,002,690	64,968,134

### 【特記事項】

8月11日から9月末日まで臨時休館となったが、宗像エール商品券の販売とワクチン接種は行われたため利用に数値が入っている。

## ユリックス本館還付金



	4月	5月	6月	7月	8月	9月	10月	11月	12月	1月	2月	3月	合計
R03	836,220	9,300	323,390	256,350	59,220	510,090	511,390	180,650	11,940	2,000	686,470	57,610	3,444,630
前年度差	△1,759,470	△1,649,070	△951,190	△1,212,840	△588,500	△118,660	186,270	△68,950	△18,730	△94,400	203,690	△119,180	△6,191,030
前年度比	32.2%	0.6%	25.4%	17.4%	9.1%	81.1%	157.3%	72.4%	38.9%	2.1%	142.2%	32.6%	35.7%
R02	2,595,690	1,658,370	1,274,580	1,469,190	647,720	628,750	325,120	249,600	30,670	96,400	482,780	176,790	9,635,660
R01	202,020	118,020	7,870	303,930	4,720	154,050	1,260	71,830	37,760	17,530	33,620	1,039,880	1,992,490
H30	555,430	252,090	372,100	147,660	132,680	144,710	348,820	67,770	142,090	541,740	497,960	660,080	3,863,130

### 【特記事項】

施設利用予定者が施設を利用しなくなった場合、既に入金された施設使用料を返還するもの

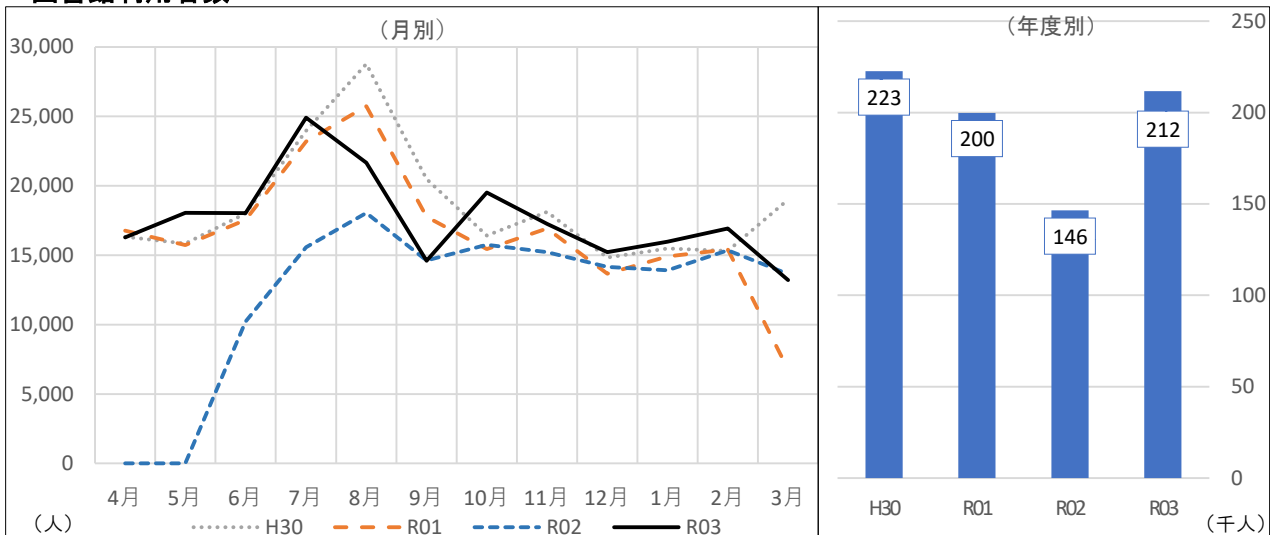
- ・ ホール、展示室を利用する場合（他の施設を併せて利用する場合を含む）
  - 使用日の6ヶ月前までに取消した場合・・・100%
  - 使用日の30日前までに取消した場合・・・50%
  - 使用日の7日前までに取消した場合・・・20%
  - 使用日の6日前以降に取消した場合・・・0%
- ・ 上記以外の施設の利用の場合
  - 使用日の2ヶ月前までに取消した場合・・・100%
  - 使用日の3日前までに取消した場合・・・50%
  - 使用日の2日前以降に取消した場合・・・0%

## 実質利用料金(利用料金から還付金を差し引いた金額)

	4月	5月	6月	7月	8月	9月	10月	11月	12月	1月	2月	3月	合計
R03	8,829,770	2,140,670	3,190,580	6,031,690	2,464,770	6,063,590	6,858,440	5,608,300	4,346,550	4,046,930	2,118,140	4,579,710	56,279,140
前年度差	△496,270	3,634,500	3,016,730	5,179,360	314,270	4,117,940	3,383,040	2,282,990	2,156,470	198,530	1,423,240	2,838,510	28,049,310
前年度比	94.7%	-	1835.2%	707.7%	114.6%	311.6%	197.3%	168.7%	198.5%	105.2%	304.8%	263.0%	199.4%
R02	9,326,040	△1,493,830	173,850	852,330	2,150,500	1,945,650	3,475,400	3,325,310	2,190,080	3,848,400	694,900	1,741,200	28,229,830
R01	11,496,140	3,223,300	4,653,460	7,893,910	4,621,640	4,061,490	4,102,840	3,652,790	5,744,945	2,832,870	2,930,600	929,310	56,143,295
H30	10,203,390	3,195,420	4,593,010	4,433,370	5,121,650	4,789,310	5,300,530	5,102,234	4,925,701	4,217,509	2,880,270	6,342,610	61,105,004

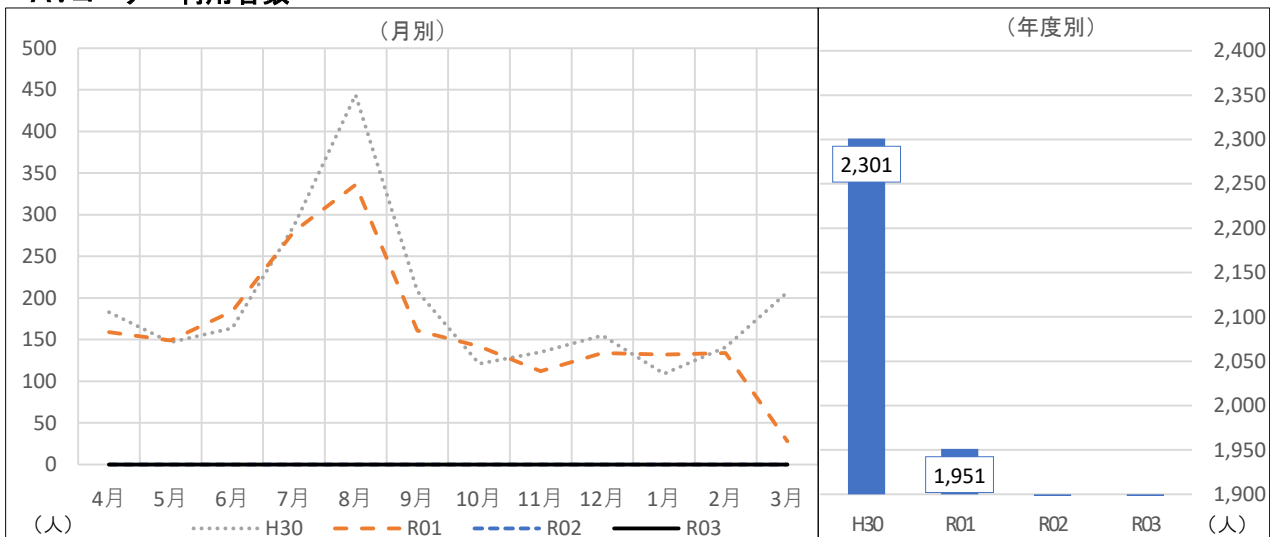
# 図書館・AVコーナー

## 図書館利用者数



	4月	5月	6月	7月	8月	9月	10月	11月	12月	1月	2月	3月	合計
R03	16,271	18,046	18,027	24,910	21,670	14,600	19,523	17,263	15,217	15,966	16,923	13,207	211,623
前年度差	16,271	18,046	7,805	9,341	3,629	△12	3,781	2,046	1,052	2,054	1,569	△430	65,152
前年度比	-	-	176.4%	160.0%	120.1%	99.9%	124.0%	113.4%	107.4%	114.8%	110.2%	96.8%	144.5%
R02	0	0	10,222	15,569	18,041	14,612	15,742	15,217	14,165	13,912	15,354	13,637	146,471
R01	16,769	15,731	17,548	23,185	25,733	17,762	15,434	16,934	13,663	14,900	15,427	6,755	199,841
H30	16,317	15,845	18,010	23,964	28,780	20,493	16,411	18,114	14,830	15,473	15,301	19,006	222,544

## AVコーナー利用者数



	4月	5月	6月	7月	8月	9月	10月	11月	12月	1月	2月	3月	合計
R03	0	0	0	0	0	0	0	0	0	0	0	0	0
前年度差	-	-	-	-	-	-	-	-	-	-	-	-	-
前年度比	-	-	-	-	-	-	-	-	-	-	-	-	-
R02	0	0	0	0	0	0	0	0	0	0	0	0	0
R01	159	149	184	280	336	161	142	112	134	132	134	28	1,951
H30	183	147	164	287	444	208	121	135	155	109	141	207	2,301

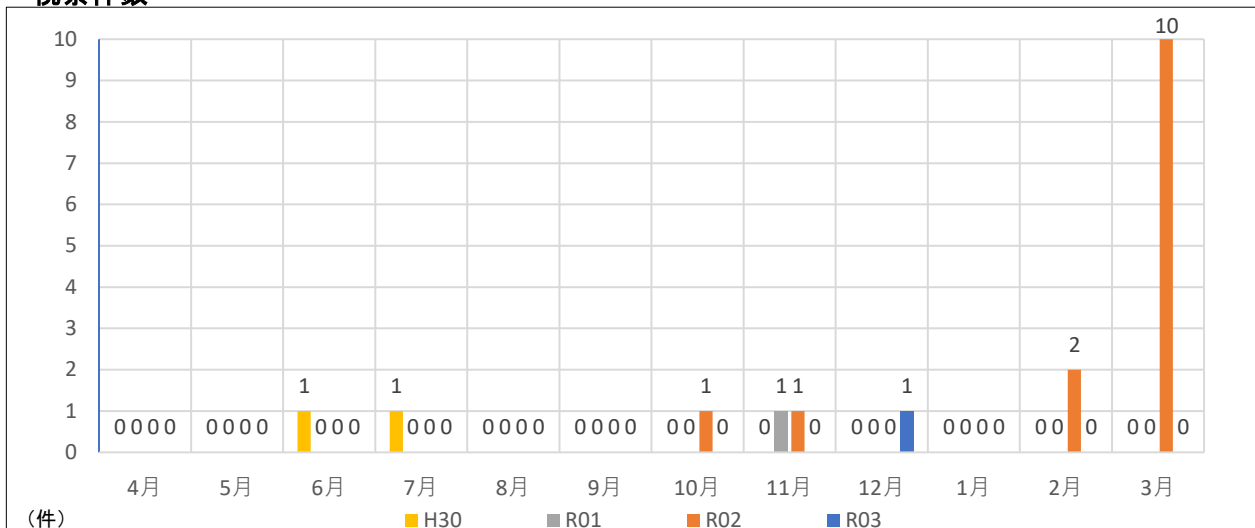
### 【特記事項】

8月11日～9月末日まで臨時休館となったが、図書館は営業を続けた。  
AVコーナーは令和2年6月1日から利用禁止継続。



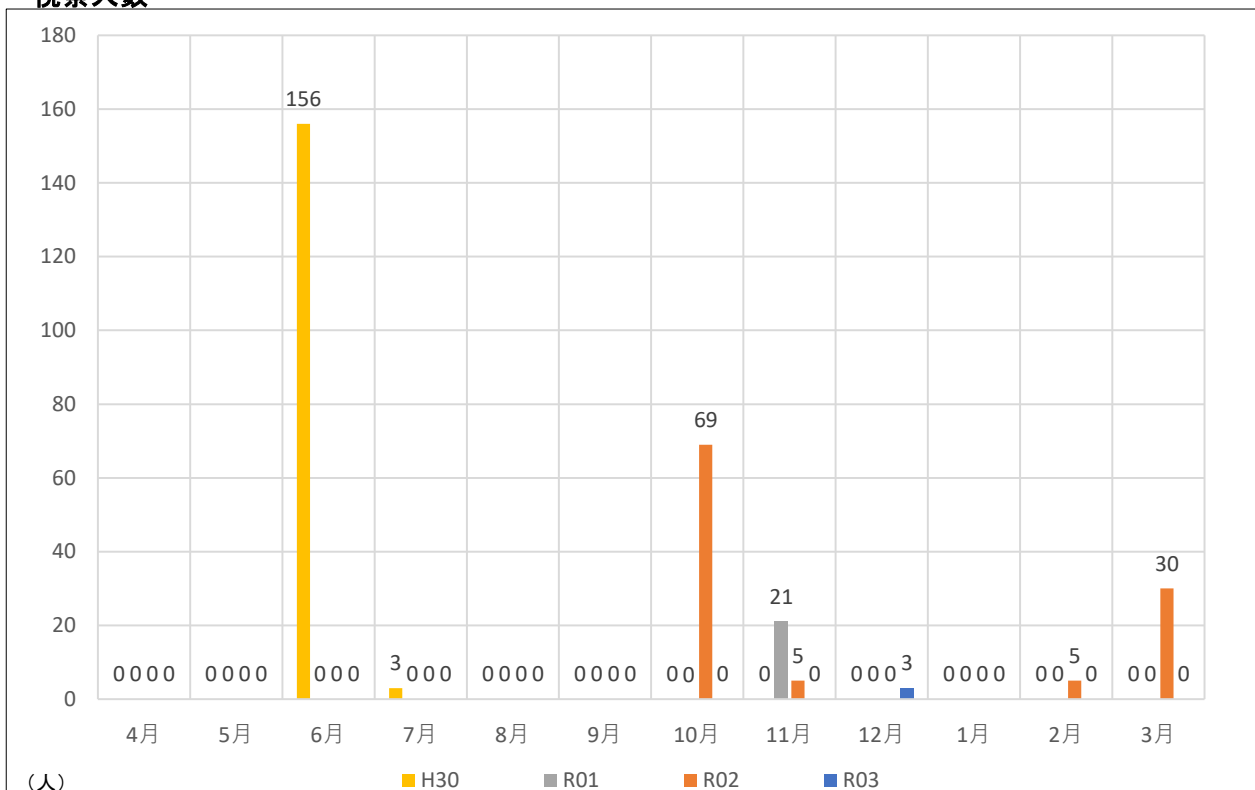
# 視察件数、視察人数

## 視察件数



年度	4月	5月	6月	7月	8月	9月	10月	11月	12月	1月	2月	3月	合計
R03	0	0	0	0	0	0	0	0	1	0	0	0	1
R02	0	0	0	0	0	0	1	1	0	0	2	10	14
R01	0	0	0	0	0	0	0	1	0	0	0	0	1
H30	0	0	1	1	0	0	0	0	0	0	0	0	2

## 視察人数



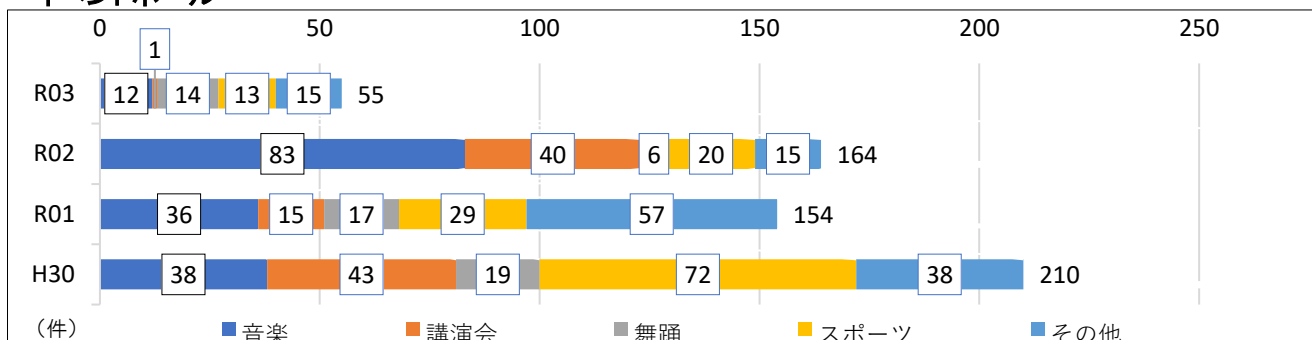
年度	4月	5月	6月	7月	8月	9月	10月	11月	12月	1月	2月	3月	合計
R03	0	0	0	0	0	0	0	0	3	0	0	0	3
R02	0	0	0	0	0	0	69	5	0	0	5	30	109
R01	0	0	0	0	0	0	0	21	0	0	0	0	21
H30	0	0	156	3	0	0	0	0	0	0	0	0	159

### 【特記事項】

新型コロナウイルス感染症の影響により視察は減少している。

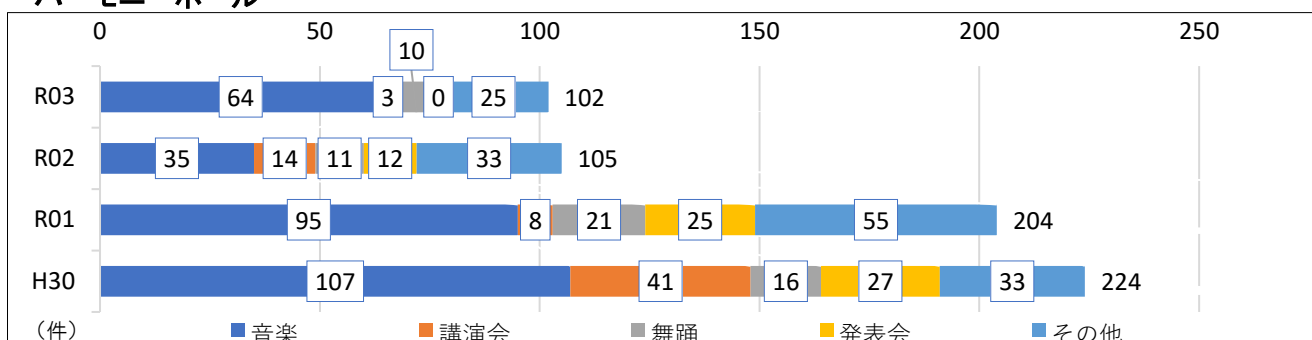
# 三大施設目的別利用件数

## イベントホール



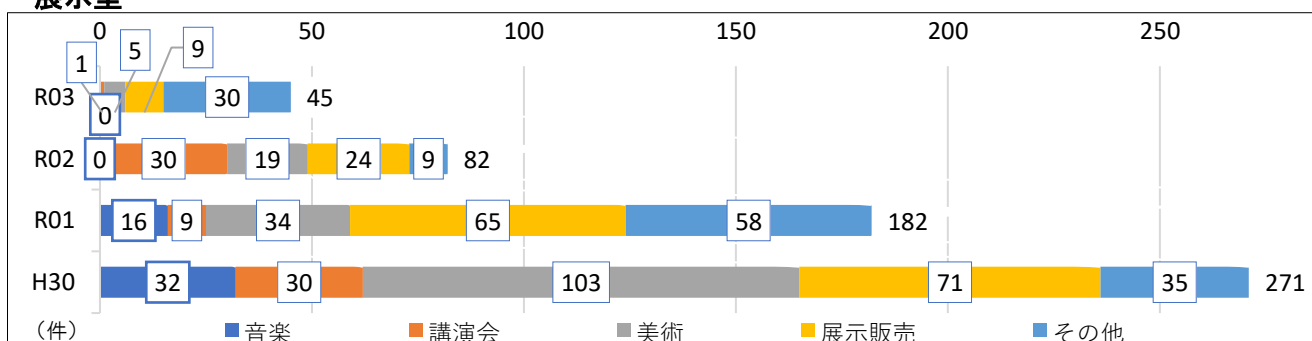
	音楽	講演会	舞踊	スポーツ	その他	計
R03	12	1	14	13	15	55
R02	83	40	6	20	15	164
R01	36	15	17	29	57	154
H30	38	43	19	72	38	210

## ハーモニーホール



	音楽	講演会	舞踊	発表会	その他	計
R03	64	3	10	0	25	102
R02	35	14	11	12	33	105
R01	95	8	21	25	55	204
H30	107	41	16	27	33	224

## 展示室



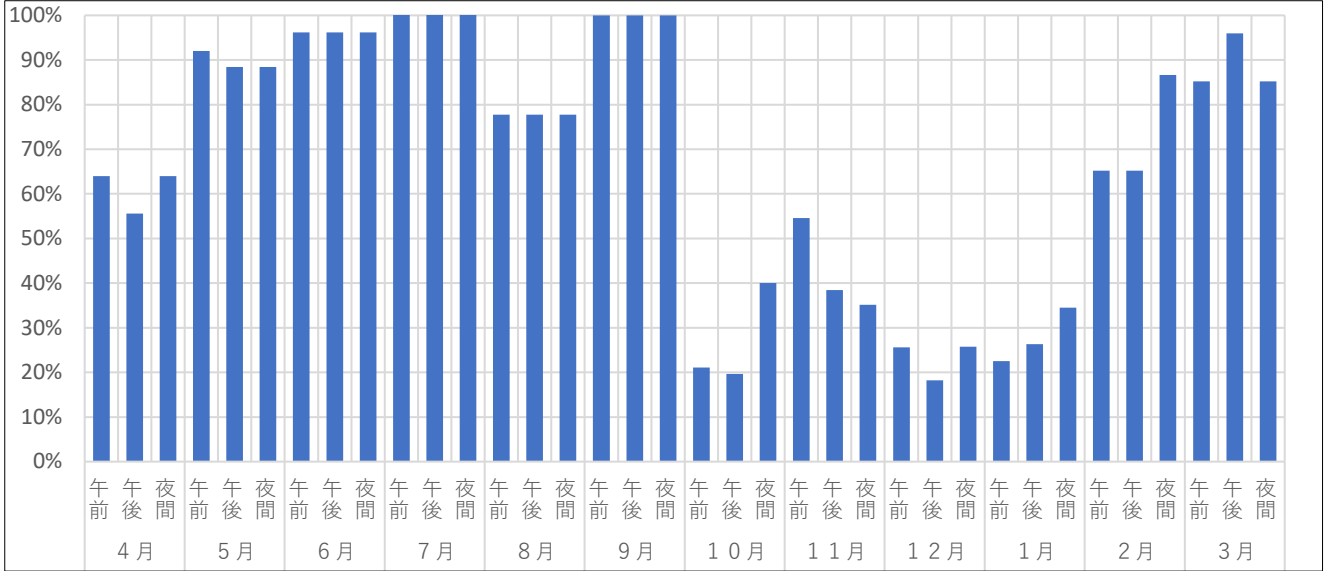
	音楽	講演会	美術	展示販売	その他	計
R03	0	1	5	9	30	45
R02	0	30	19	24	9	82
R01	16	9	34	65	58	182
H30	32	30	103	71	35	271

### 【特記事項】

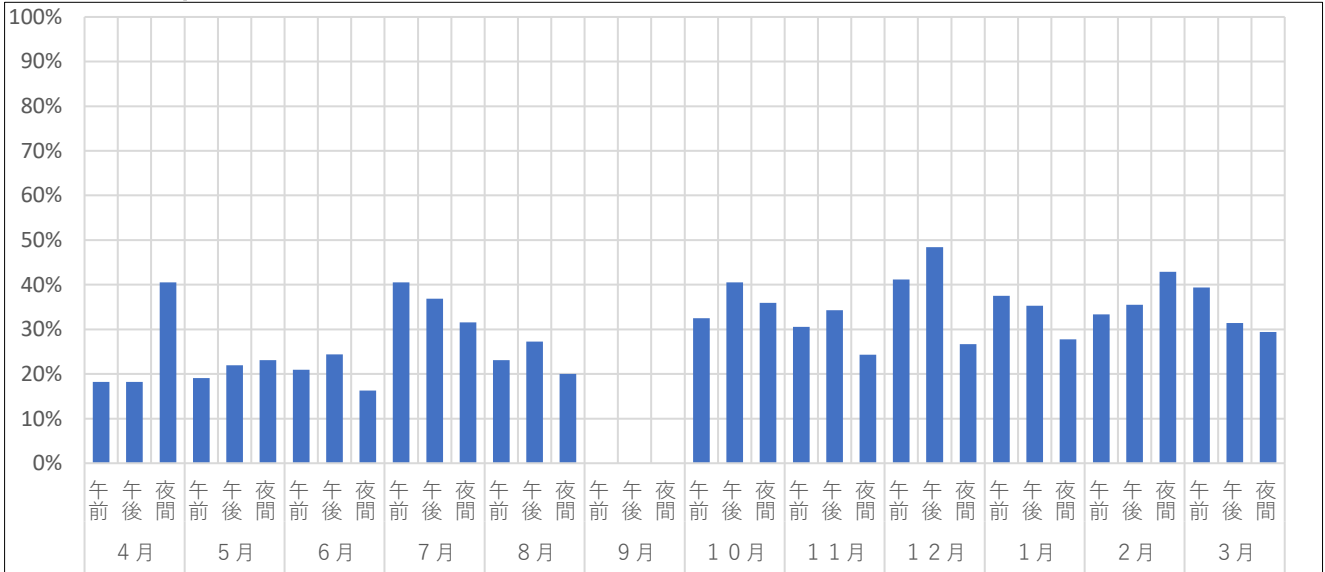
イベントホールの利用件数のうち、ワクチン接種はその他に1でカウントしている為、合計利用件数が少なくなっている。

# 月別区分回転率(1)

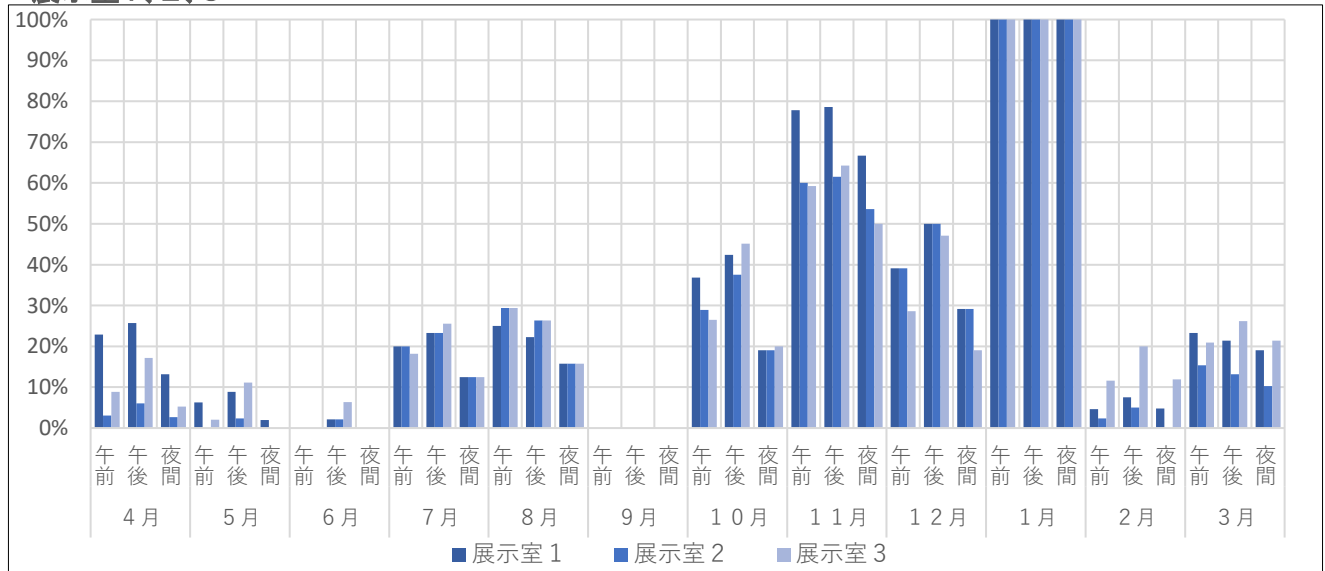
## イベントホール



## ハーモニーホール



## 展示室1、2、3

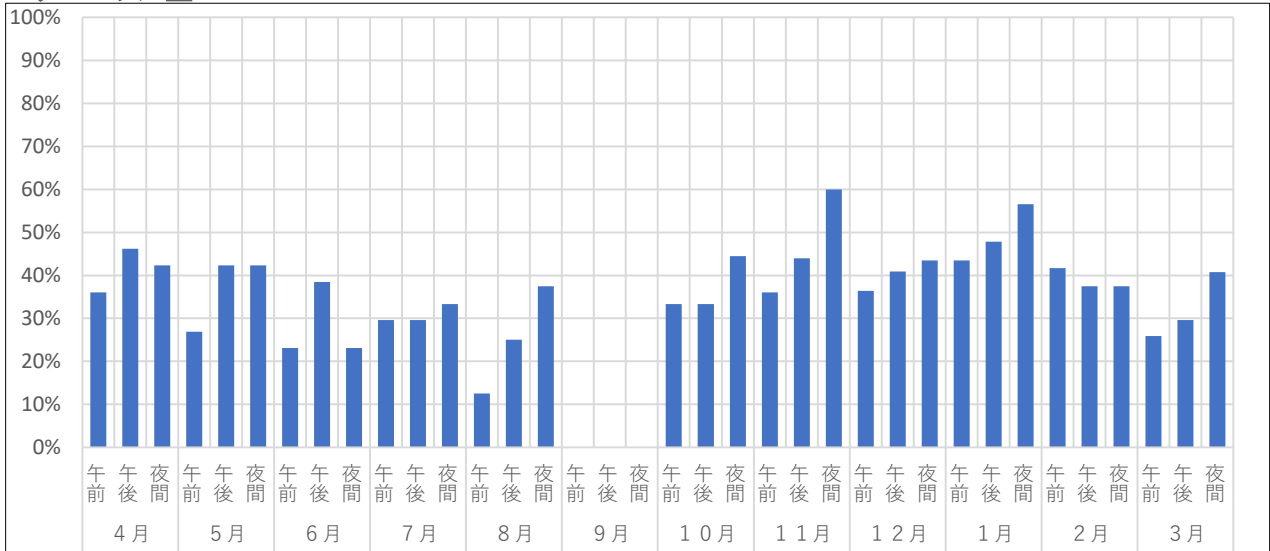


**【特記事項】**

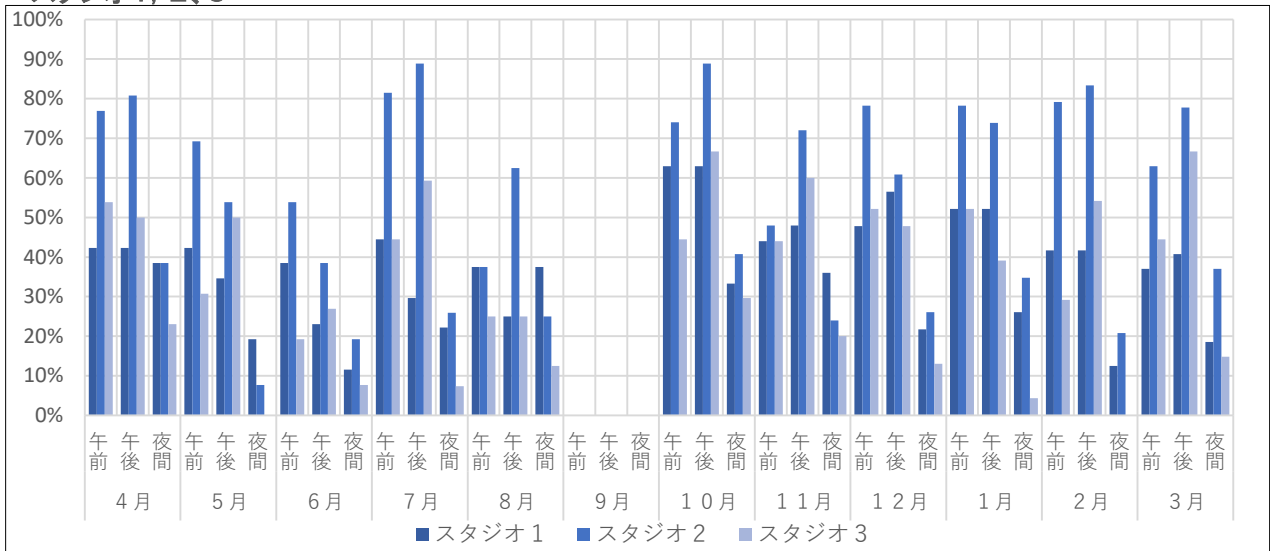
イベントホールは、ワクチン接種会場としての利用があり、利用率が伸びている。  
 8月11日から9月末日迄、臨時休館となったが、イベントホールはワクチン接種が実施された。  
 展示室の1月は工事用としての利用で100%となっている。

# 月別区分回転率(2)

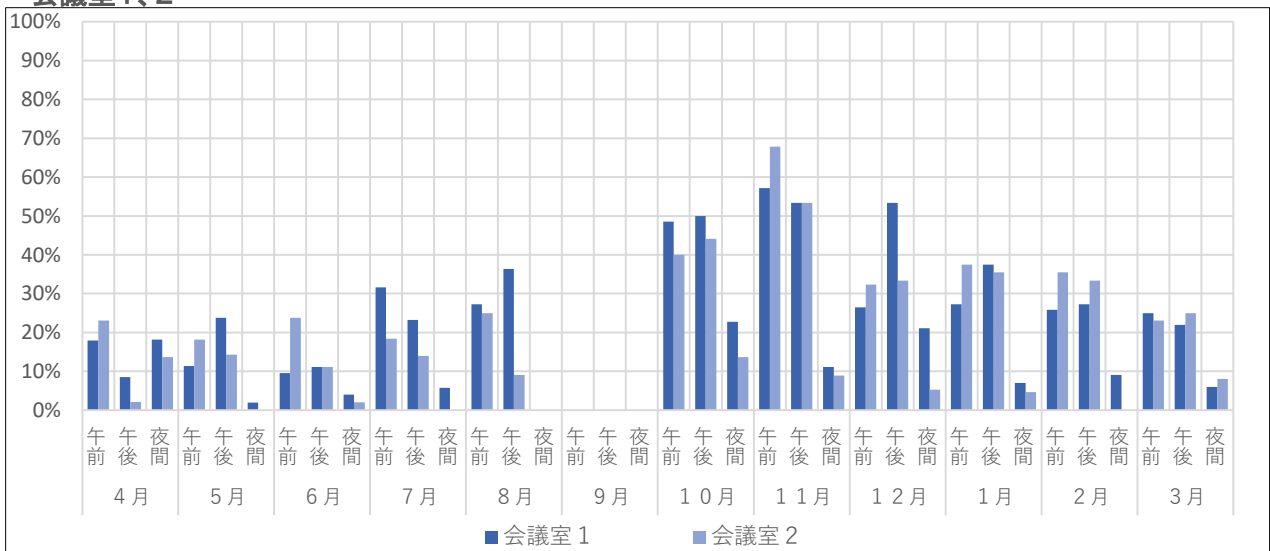
## リハーサル室



## スタジオ1, 2, 3



## 会議室1, 2

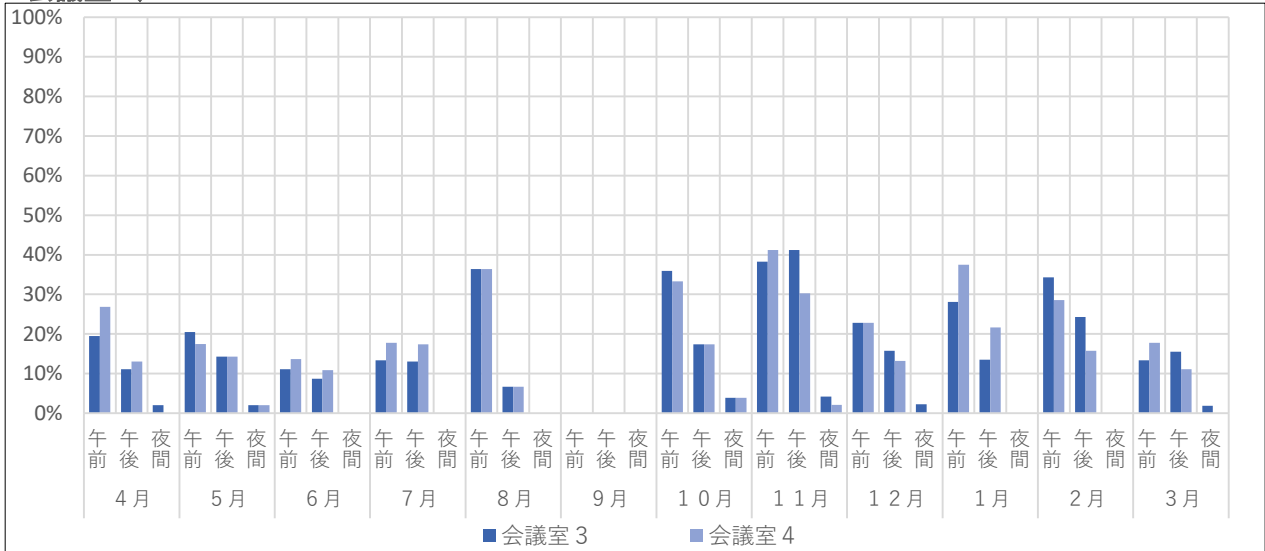


**【特記事項】**

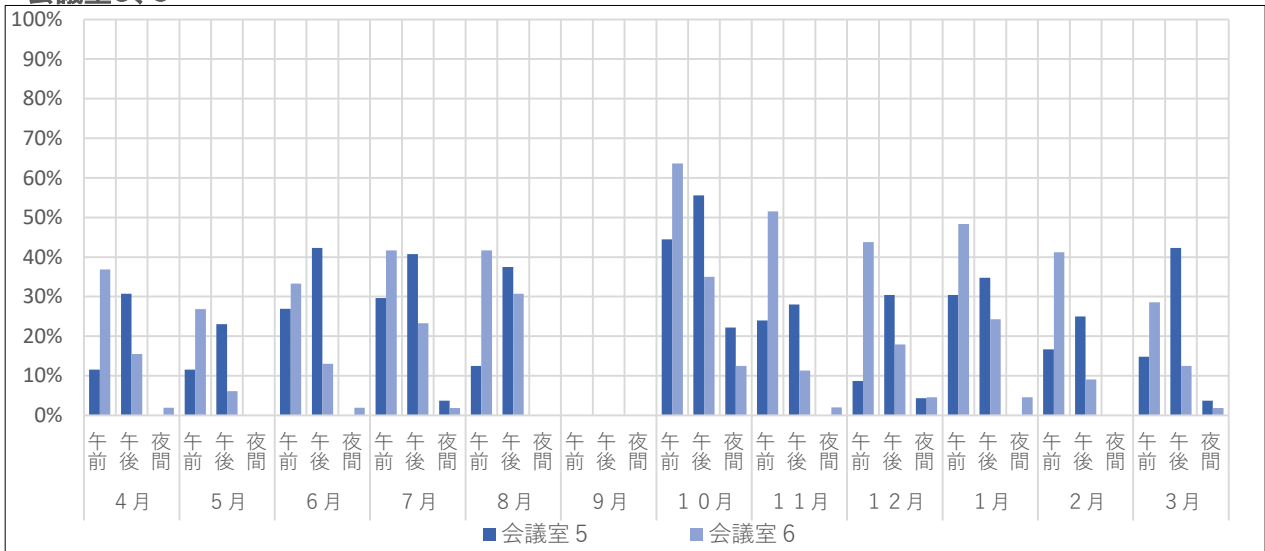
8月11日から9月末日迄、臨時休館となった。

# 月別区分回転率(3)

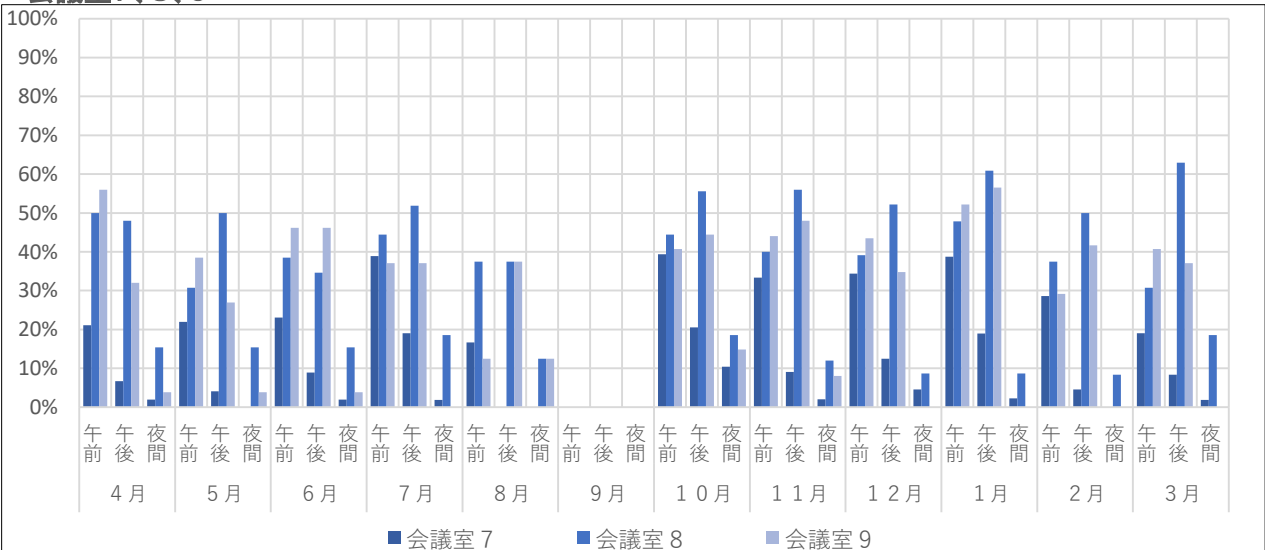
## 会議室3、4



## 会議室5、6



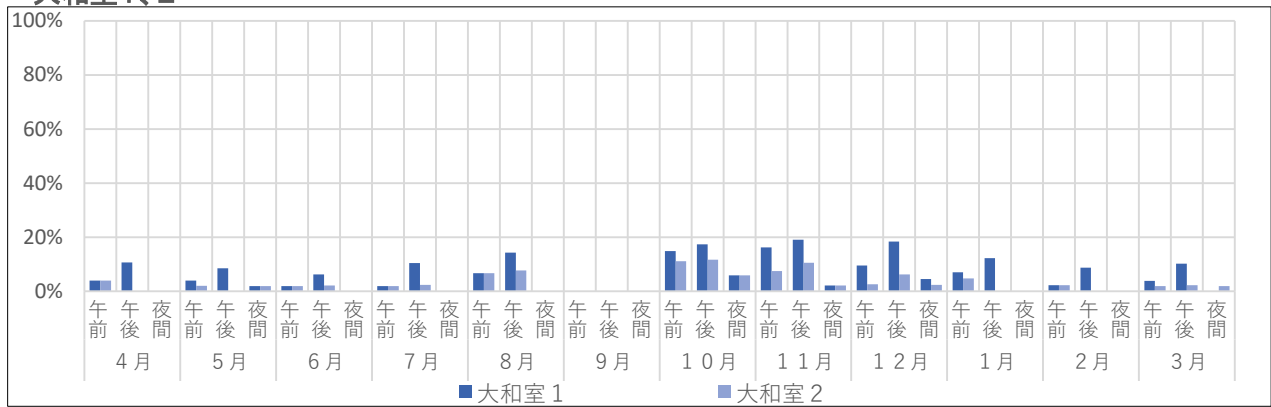
## 会議室7、8、9



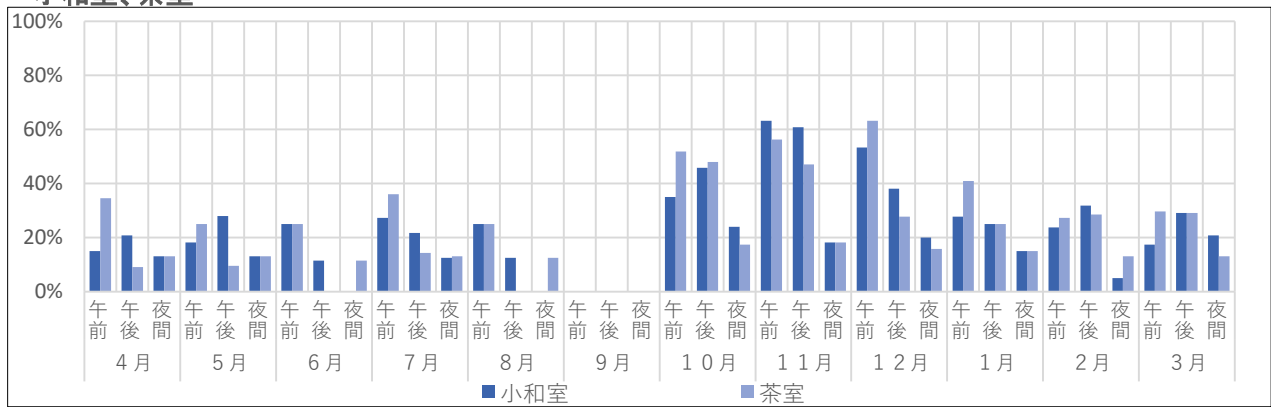
【特記事項】  
前頁と同様

# 月別区分回転率(4)

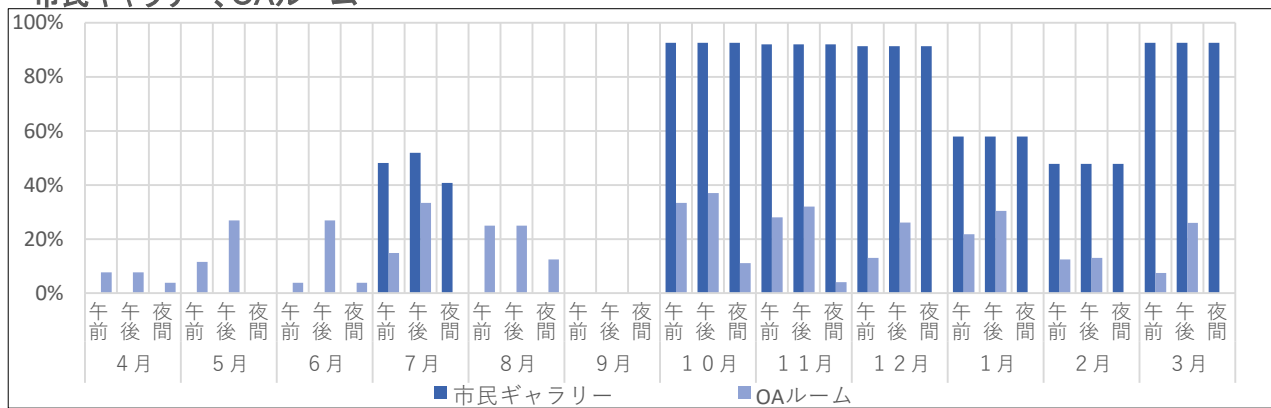
## 大和室1、2



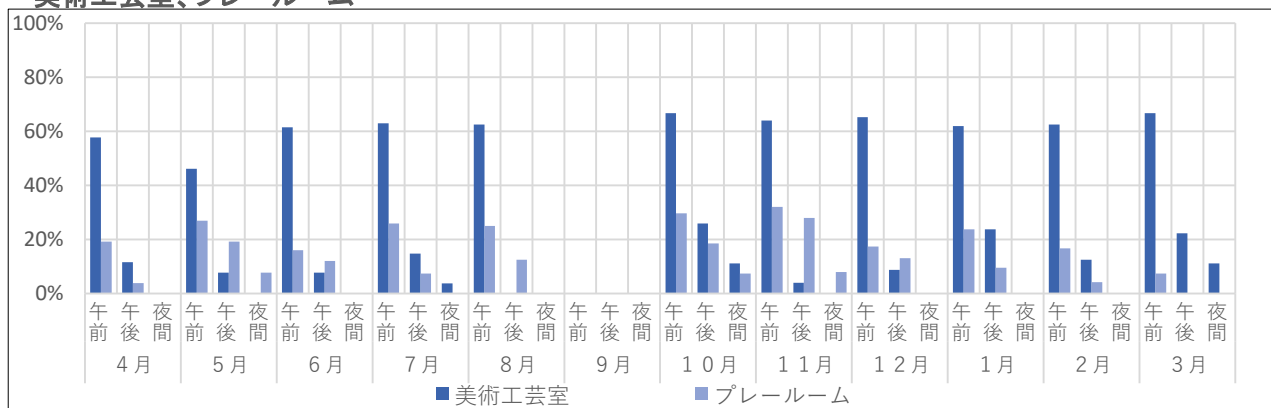
## 小和室、茶室



## 市民ギャラリー、OARoom



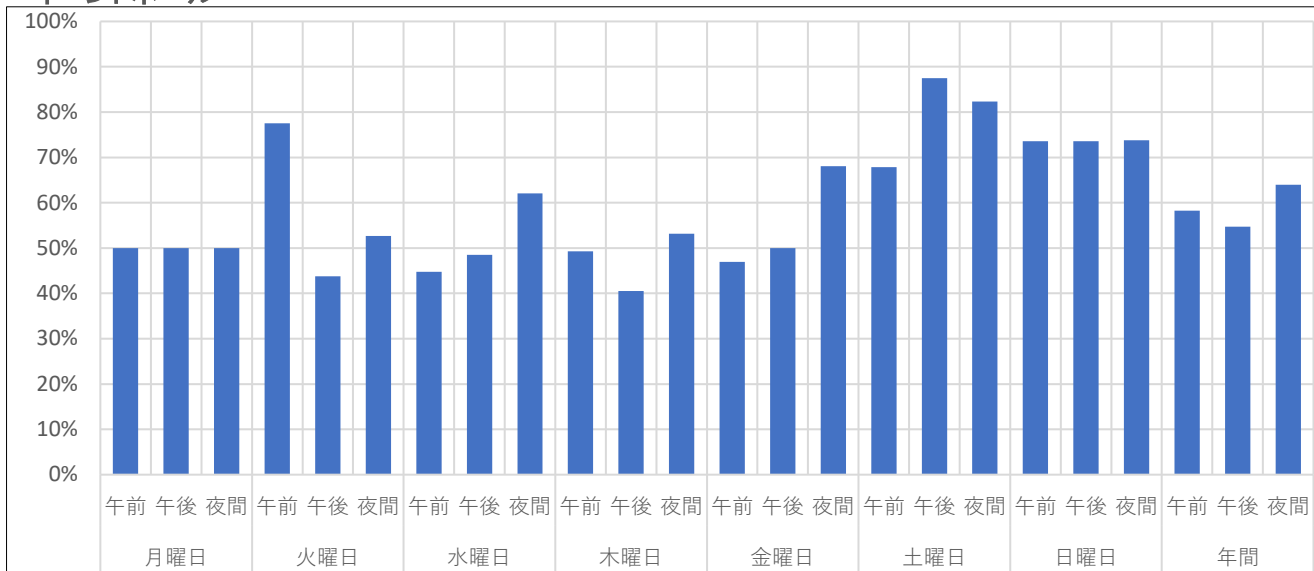
## 美術工芸室、プレールーム



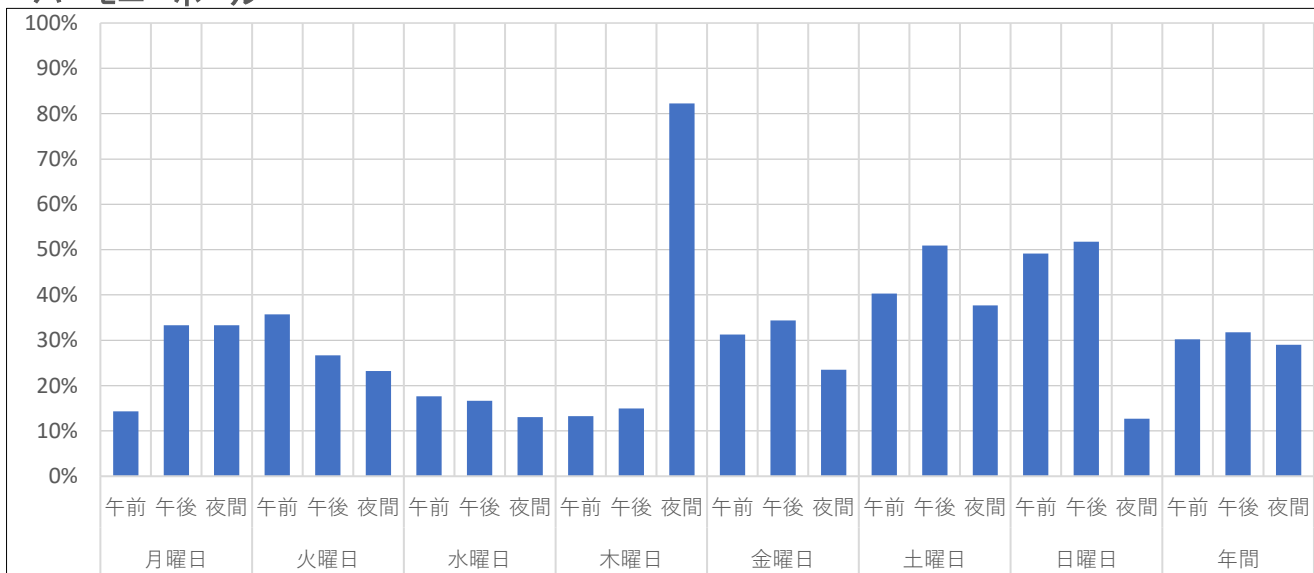
【特記事項】  
前頁と同様

# 曜日別区分回転率(1)

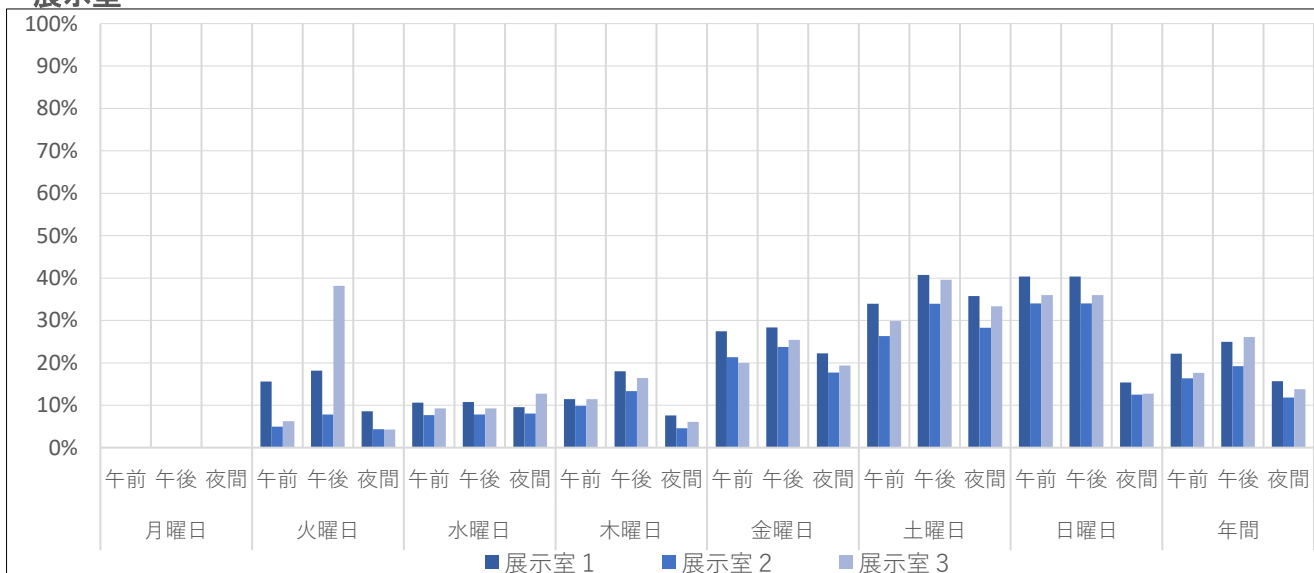
## イベントホール



## ハーモニーホール



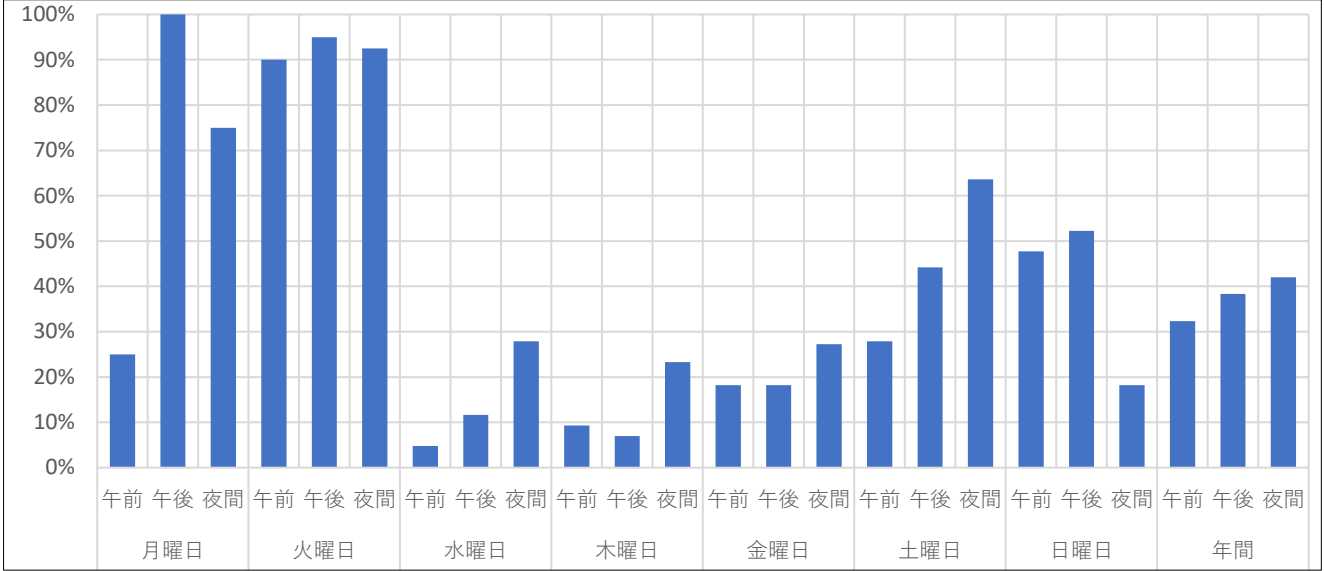
## 展示室



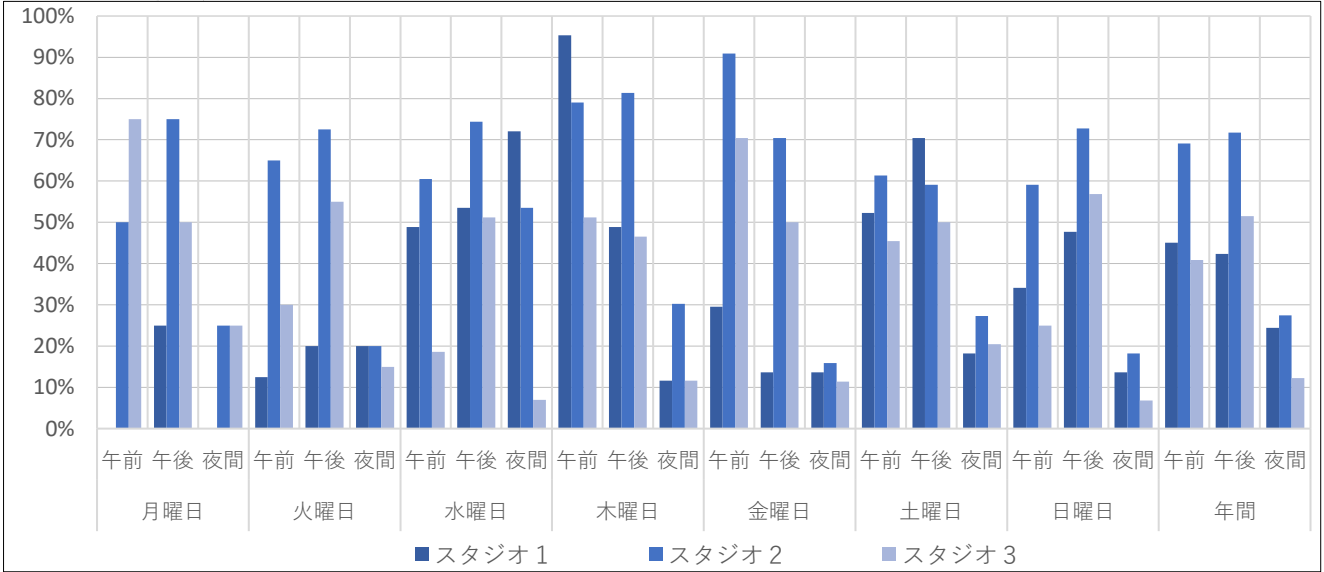
【特記事項】  
前頁と同様

# 曜日別区分回転率(2)

## リハーサル室

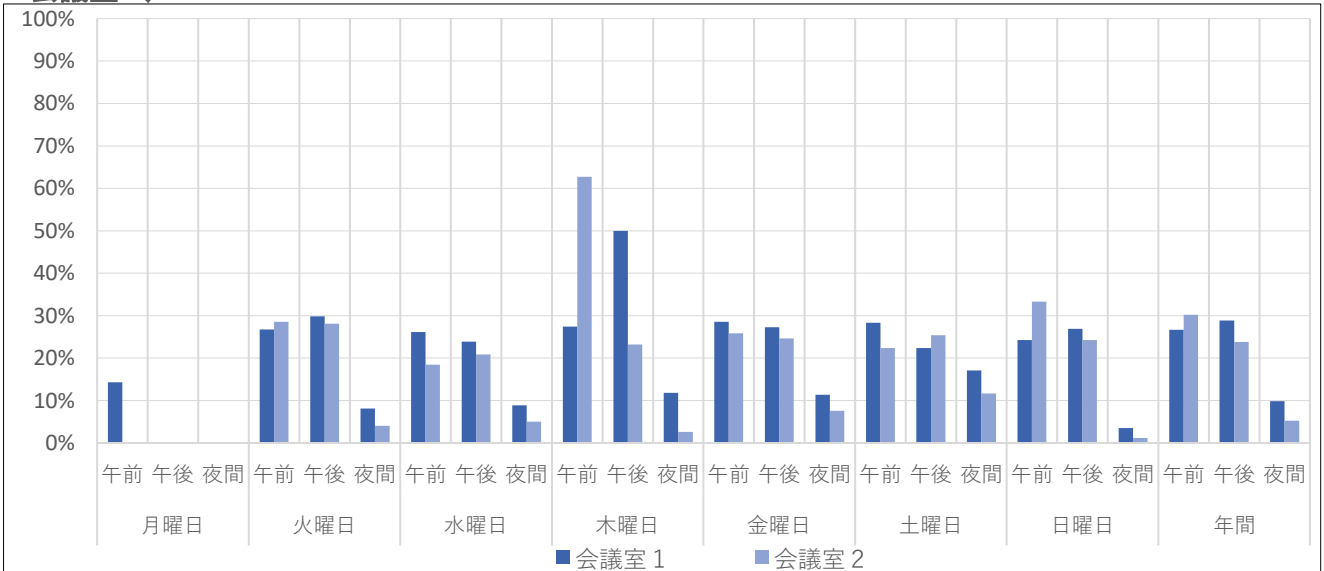


## スタジオ1, 2, 3



■スタジオ1 ■スタジオ2 ■スタジオ3

## 会議室1, 2



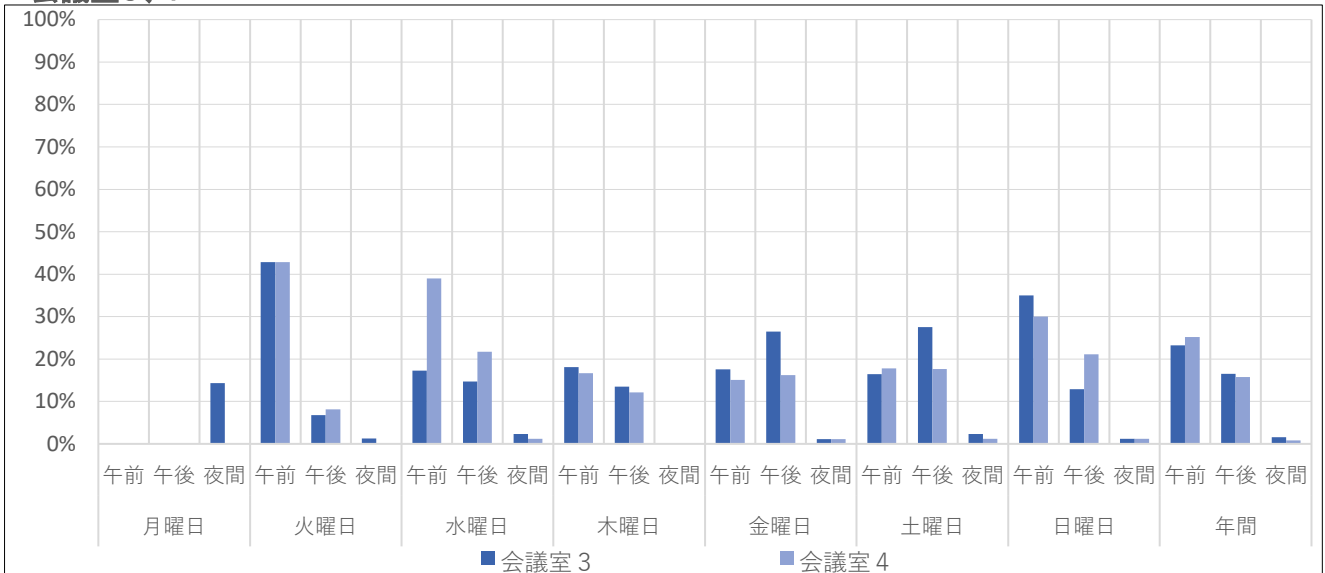
■会議室1 ■会議室2

【特記事項】  
前頁と同様

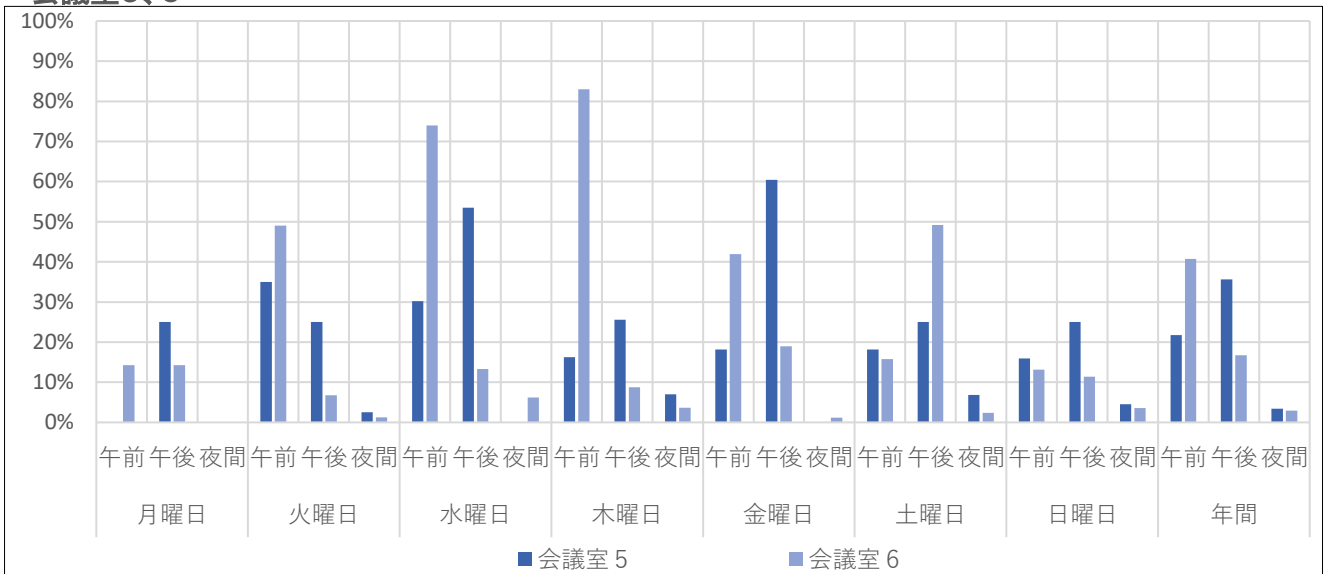


# 曜日別区分回転率(3)

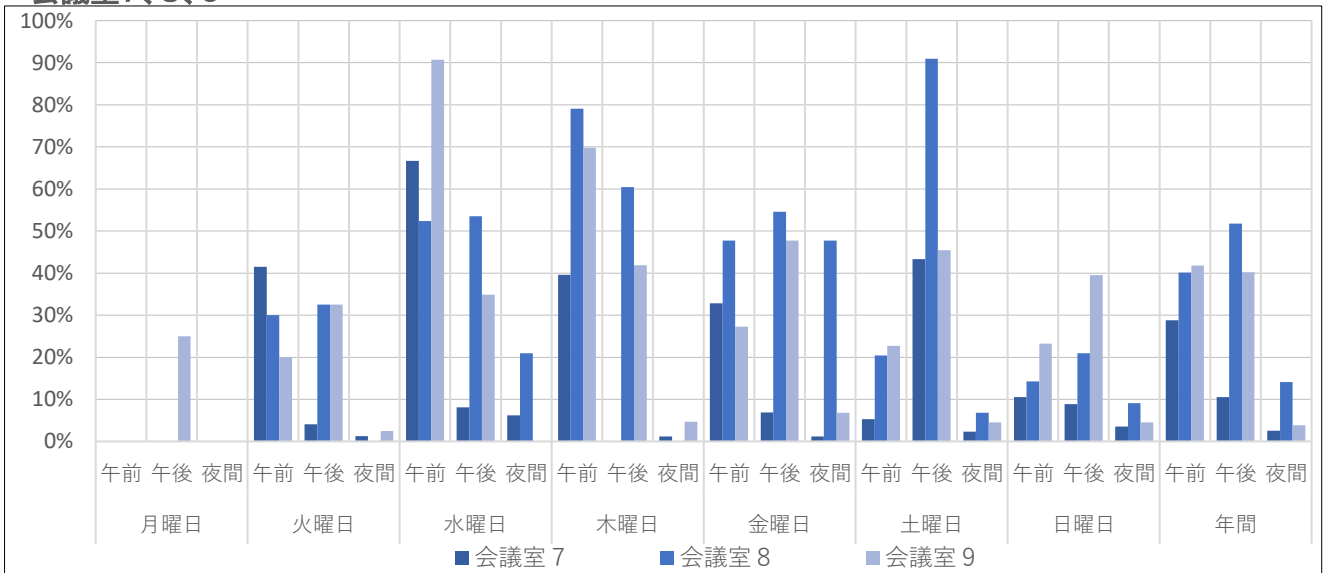
## 会議室3、4



## 会議室5、6



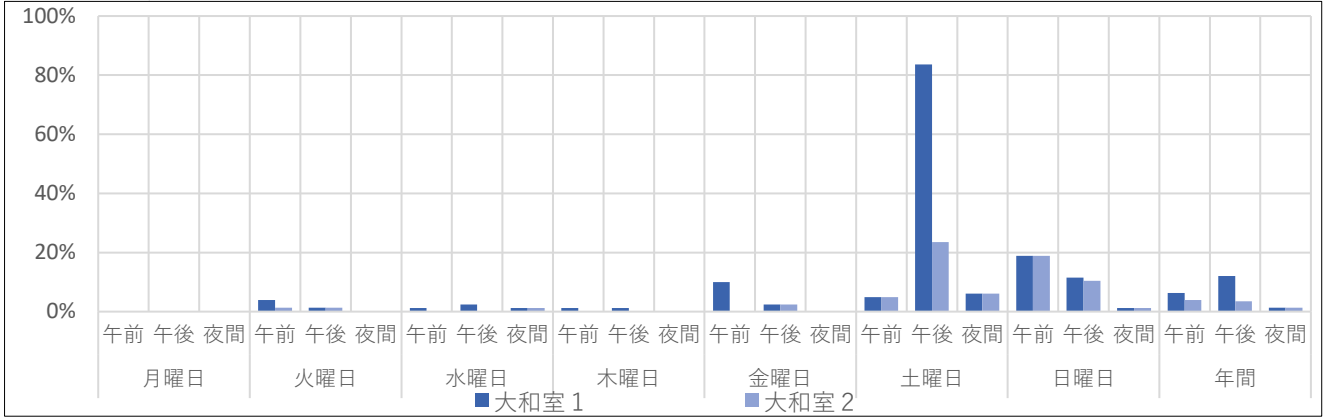
## 会議室7、8、9



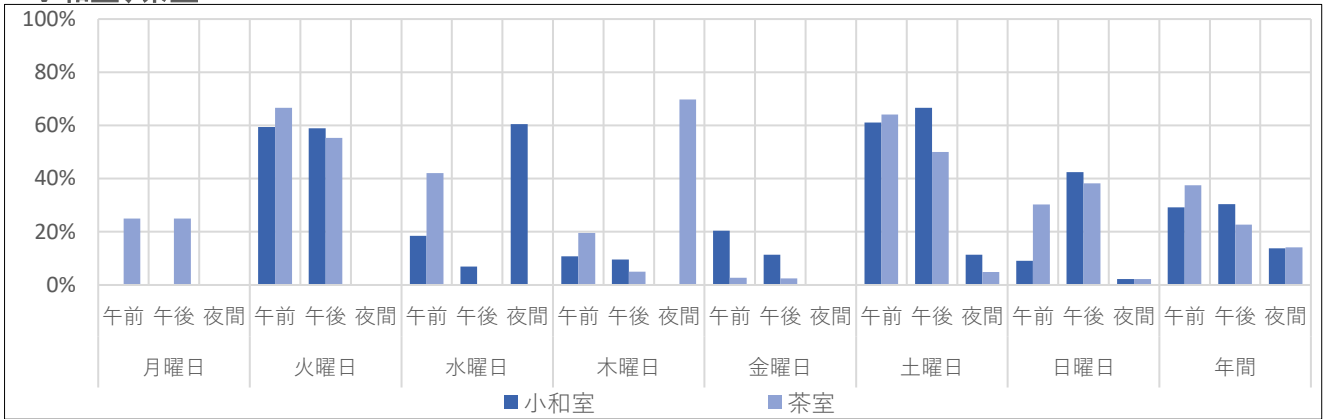
【特記事項】  
前頁と同様

# 曜日別区分回転率(4)

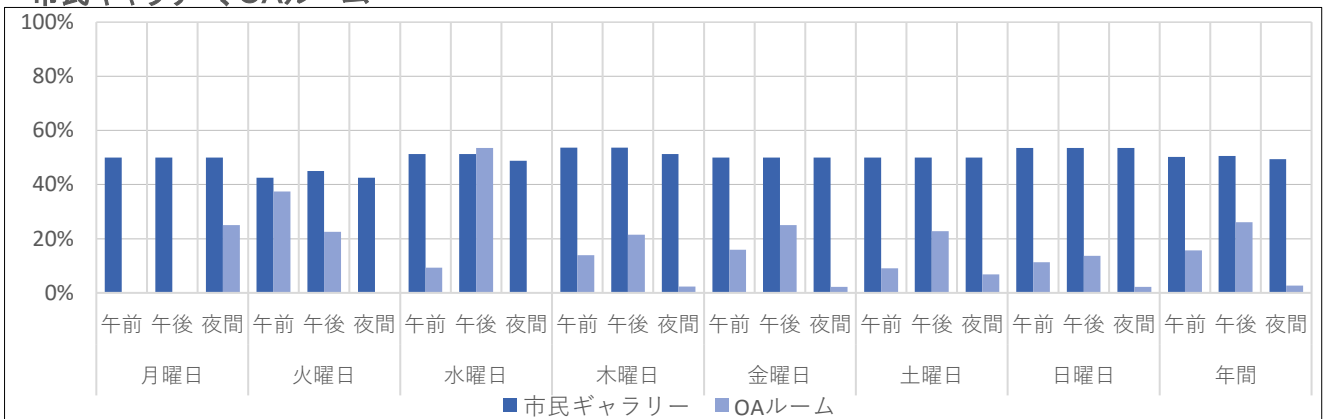
## 大和室1、2



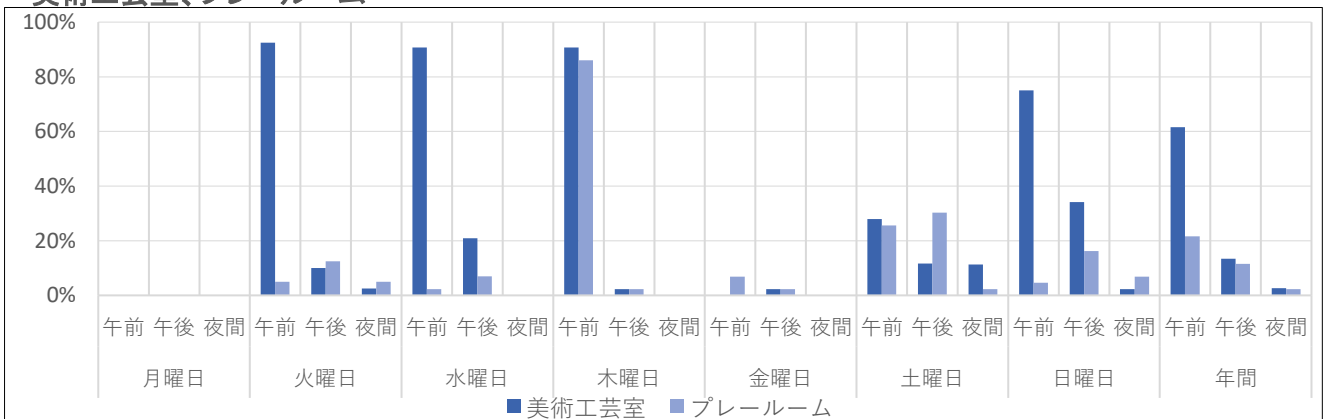
## 小和室、茶室



## 市民ギャラリー、OAルーム



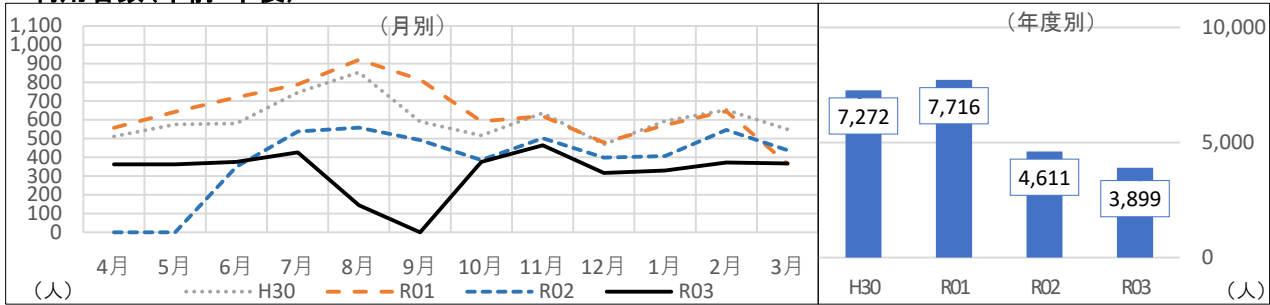
## 美術工芸室、プレールーム



【特記事項】  
前頁と同様

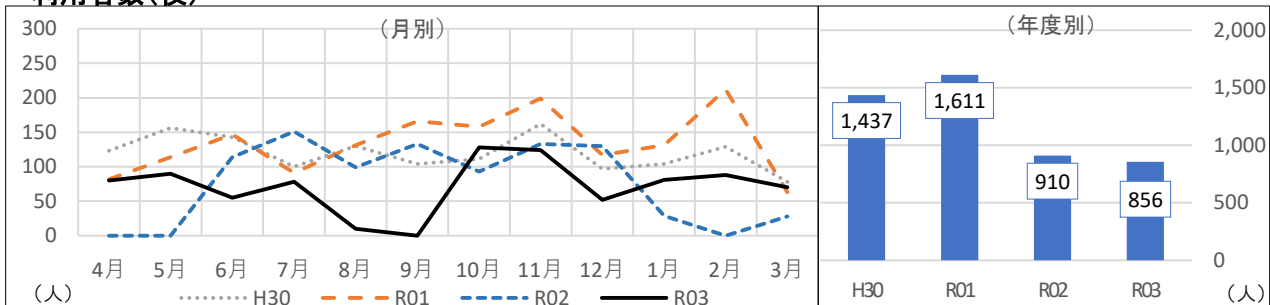
# 学習室

## 利用者数(午前・午後)



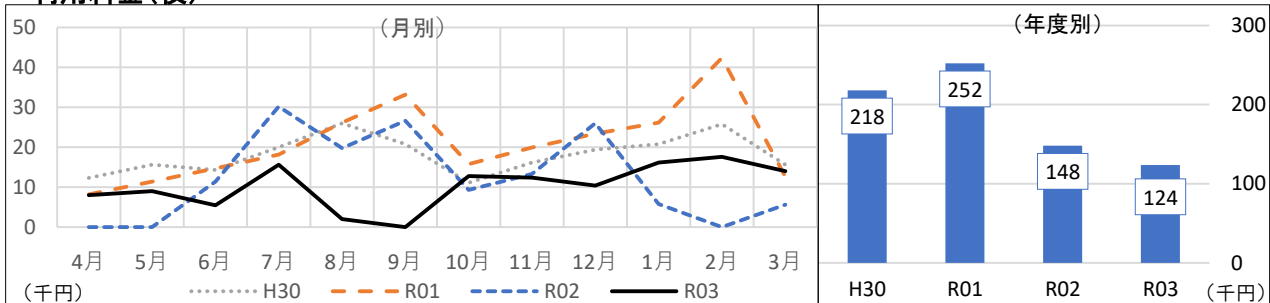
	4月	5月	6月	7月	8月	9月	10月	11月	12月	1月	2月	3月	合計
R03	363	363	376	427	145	0	375	464	316	330	372	368	3,899
前年度差	363	363	27	△110	△413	△491	△10	△38	△83	△77	△174	△69	△712
前年度比	-	-	107.7%	79.5%	26.0%	-	97.4%	92.4%	79.2%	81.1%	68.1%	84.2%	84.6%
R02	0	0	349	537	558	491	385	502	399	407	546	437	4,611
R01	557	643	720	788	920	815	591	620	479	572	646	365	7,716
H30	511	576	580	745	853	590	517	636	469	593	653	549	7,272

## 利用者数(夜)



	4月	5月	6月	7月	8月	9月	10月	11月	12月	1月	2月	3月	合計
R03	80	90	55	78	10	0	128	124	52	81	88	70	856
前年度差	80	90	△59	△73	△89	△133	35	△9	△78	52	88	42	△54
前年度比	-	-	48.2%	51.7%	10.1%	-	137.6%	93.2%	40.0%	279.3%	-	250.0%	94.1%
R02	0	0	114	151	99	133	93	133	130	29	0	28	910
R01	82	114	147	91	131	166	158	199	117	131	212	63	1,611
H30	123	156	143	100	130	104	111	162	97	104	129	78	1,437

## 利用料金(夜)



	4月	5月	6月	7月	8月	9月	10月	11月	12月	1月	2月	3月	合計
R03	8,000	9,000	5,500	15,600	2,000	0	12,800	12,400	10,400	16,200	17,600	14,000	123,500
前年度差	8,000	9,000	△5,900	△14,600	△17,800	△26,600	3,500	△900	△15,600	10,400	17,600	8,400	△24,500
前年度比	-	-	48.2%	51.7%	10.1%	-	137.6%	93.2%	40.0%	279.3%	-	250.0%	83.4%
R02	0	0	11,400	30,200	19,800	26,600	9,300	13,300	26,000	5,800	0	5,600	148,000
R01	8,200	11,400	14,700	18,200	26,200	33,200	15,800	19,900	23,400	26,200	42,400	12,600	252,200
H30	12,300	15,600	14,300	20,000	26,000	20,800	11,100	16,200	19,400	20,800	25,800	15,600	217,900

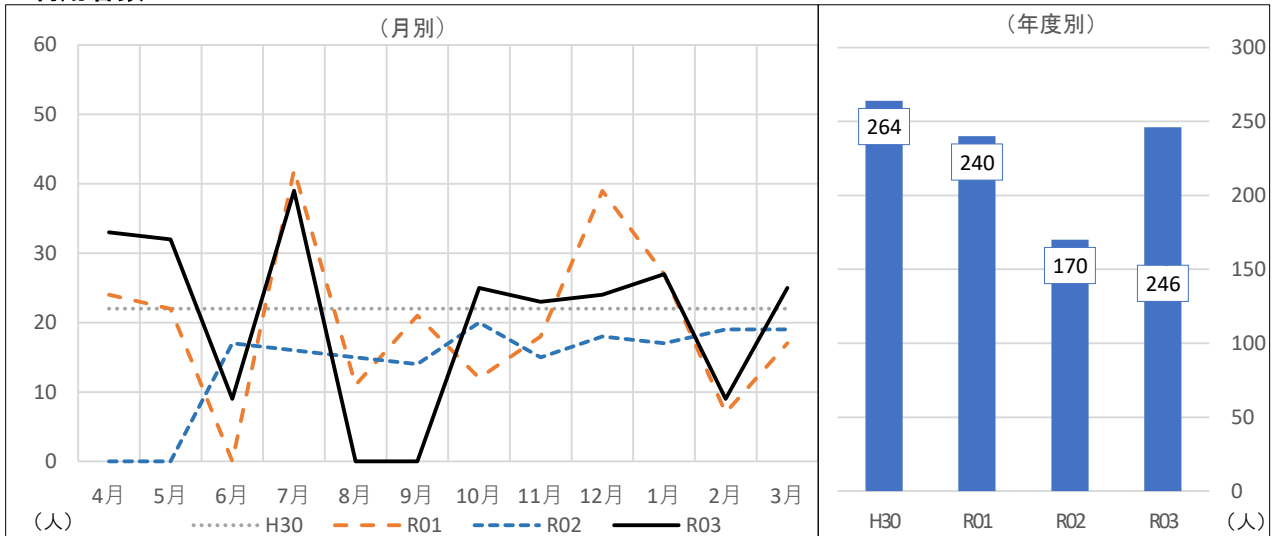
### 【特記事項】

令和3年4月～11月6日及び、1月31日～3月末の期間、2部屋のうち1部屋をワクチン接種準備室として利用しているため、1部屋での稼働となっている。

8月11日～9月末日迄臨時休館のため9月の利用者はとなっている。

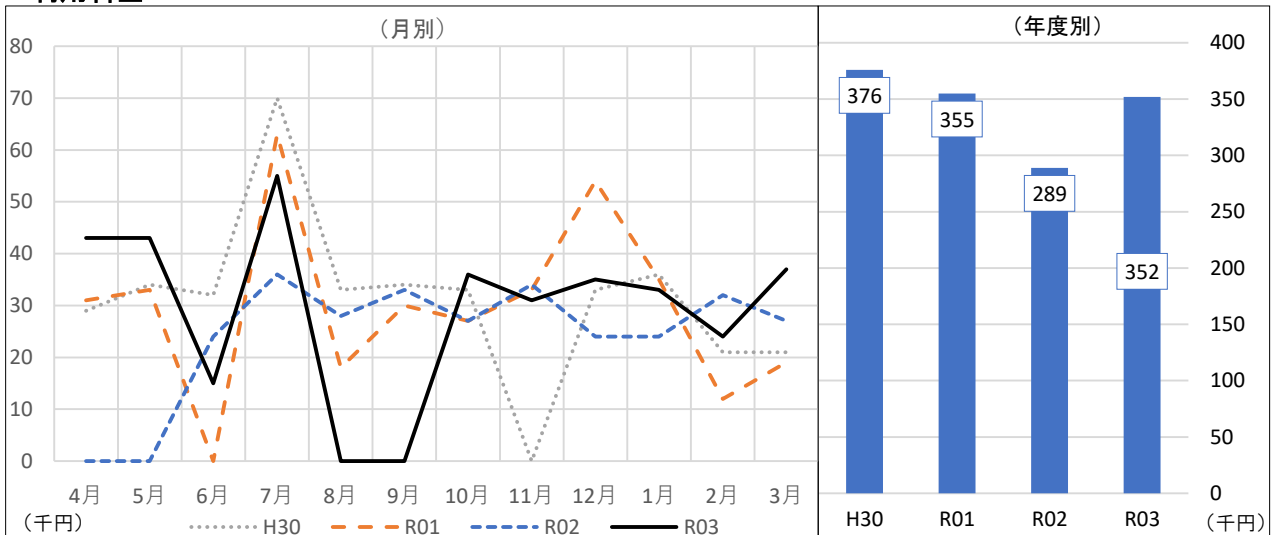
# 舞台ピアノレッスン

## 利用者数



	4月	5月	6月	7月	8月	9月	10月	11月	12月	1月	2月	3月	合計
R03	33	32	9	39	0	0	25	23	24	27	9	25	246
前年度差	33	32	△8	23	△15	△14	5	8	6	10	△10	6	76
前年度比	-	-	52.9%	243.8%	-	-	125.0%	153.3%	133.3%	158.8%	47.4%	131.6%	144.7%
R02	0	0	17	16	15	14	20	15	18	17	19	19	170
R01	24	22	0	42	11	21	12	18	39	27	7	17	240
H30	22	22	22	22	22	22	22	22	22	22	22	22	264

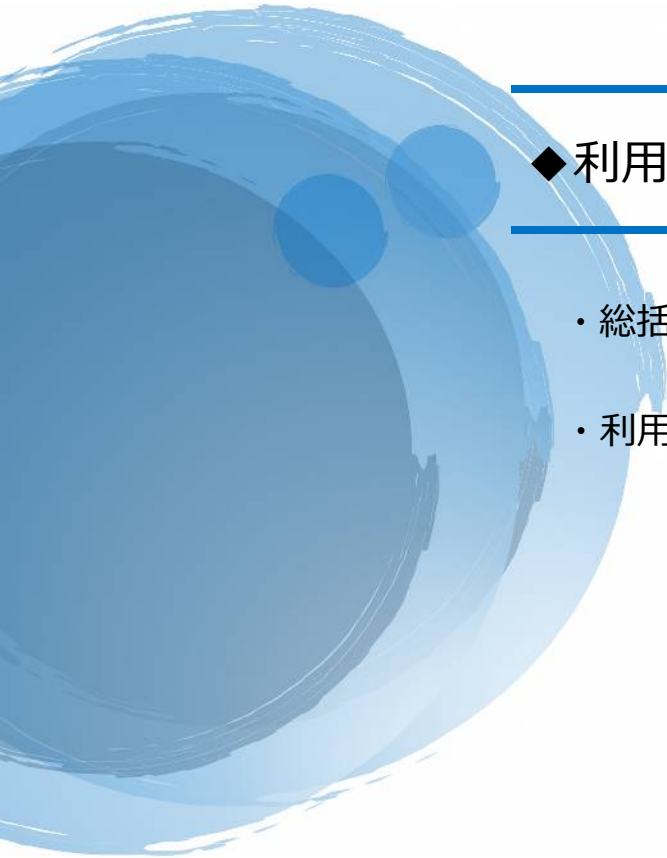
## 利用料金



	4月	5月	6月	7月	8月	9月	10月	11月	12月	1月	2月	3月	合計
R03	43,000	43,000	15,000	55,000	0	0	36,000	31,000	35,000	33,000	24,000	37,000	352,000
前年度差	43,000	43,000	△9,000	19,000	△28,000	△33,000	9,000	△3,000	11,000	9,000	△8,000	10,000	63,000
前年度比	-	-	62.5%	152.8%	-	-	133.3%	91.2%	145.8%	137.5%	75.0%	137.0%	121.8%
R02	0	0	24,000	36,000	28,000	33,000	27,000	34,000	24,000	24,000	32,000	27,000	289,000
R01	31,000	33,000	0	63,000	18,000	30,000	27,000	33,000	54,000	35,000	12,000	19,000	355,000
H30	29,000	34,000	32,000	70,000	33,000	34,000	33,000	0	33,000	36,000	21,000	21,000	376,000

### 【特記事項】

8月、9月は臨時休館のため中止



---

## ◆利用者サービス事業（収 2）

---

- ・総括（取組み・施策について）
- ・利用者サービス事業 物品販売収入、手数料収入

## ②収 2 「利用者サービス事業」

### 総括（取組み・施策について）

#### ・自動販売機設置事業

自動販売機への需要は大きく、空き缶ゴミ箱の処理や、不具合発生時の対応など、自動販売機業者との連絡を密にし、快適な利用環境維持に努めた。

自動販売機業者との連絡により、機器の更新についてもトラブルなく行うことができた。

#### ・物品等販売事業

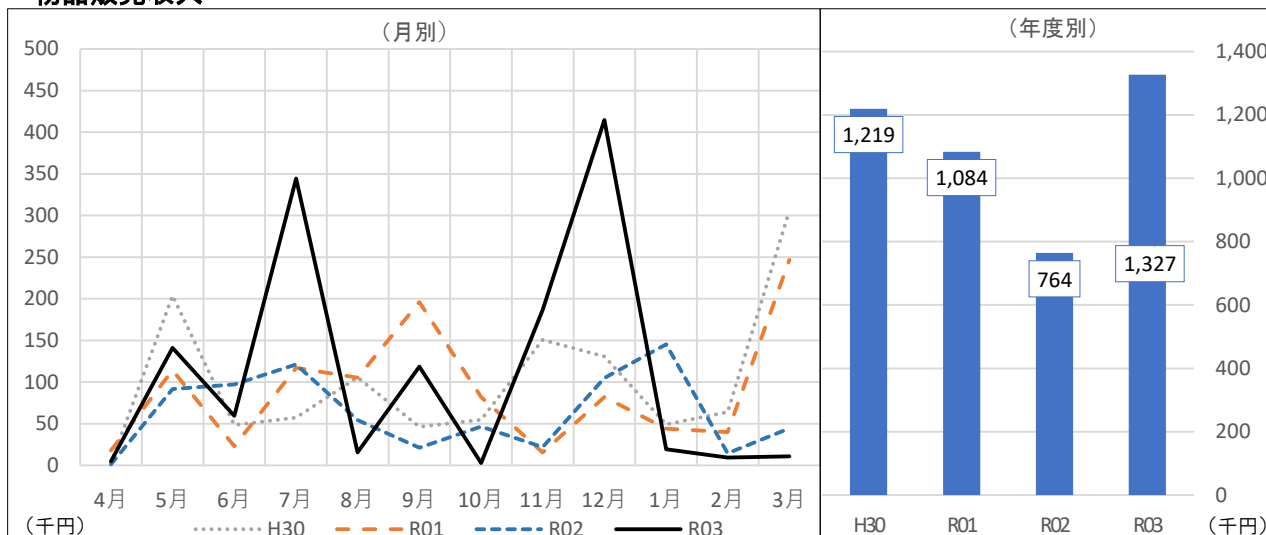
傘、切手、収入印紙、テニスボールなどの販売は継続して実施。少ないながらもお客様の要望に答えている。前年度に引き続き、マスクを販売し、マスク着用の協力要請に対応している。



令和 2（2020）年 5 月 15 日予定であった、「東京オリンピック 2020 聖火リレー」を記念した自動販売機を 5 台設置。聖火リレーは延期となったが、自動販売機の設置は継続している。

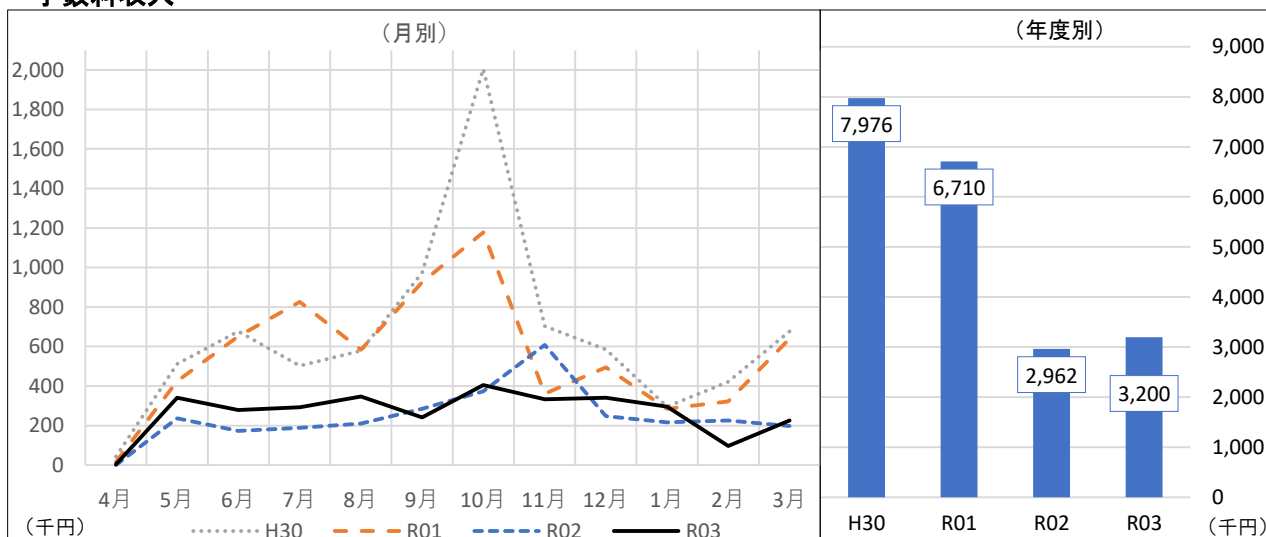
# 利用者サービス事業

## 物品販売収入



	4月	5月	6月	7月	8月	9月	10月	11月	12月	1月	2月	3月	合計
R03	4,778	141,021	59,448	344,248	15,664	118,761	2,780	186,408	414,692	19,160	9,488	10,906	1,327,354
前年度差	3,578	49,401	△37,636	222,993	△38,713	97,774	△43,907	164,638	309,799	△126,210	△4,982	△33,353	563,382
前年度比	398.2%	153.9%	61.2%	283.9%	28.8%	565.9%	6.0%	856.3%	395.3%	13.2%	65.6%	24.6%	173.7%
R02	1,200	91,620	97,084	121,255	54,377	20,987	46,687	21,770	104,893	145,370	14,470	44,259	763,972
R01	17,662	113,996	23,074	117,122	105,252	196,074	82,024	15,498	82,086	44,110	40,037	246,721	1,083,656
H30	2,526	203,794	48,644	57,502	105,572	46,312	54,564	150,836	130,616	49,236	63,966	305,772	1,219,340

## 手数料収入



	4月	5月	6月	7月	8月	9月	10月	11月	12月	1月	2月	3月	合計
R03	3,693	340,435	279,033	291,984	346,449	241,608	405,012	332,591	341,629	295,875	96,288	225,762	3,200,359
前年度差	3,543	104,322	105,984	103,594	136,904	△42,815	30,949	△275,457	93,874	79,782	△129,598	27,476	238,558
前年度比	2462.0%	144.2%	161.2%	155.0%	165.3%	84.9%	108.3%	54.7%	137.9%	136.9%	42.6%	113.9%	108.1%
R02	150	236,113	173,049	188,390	209,545	284,423	374,063	608,048	247,755	216,093	225,886	198,286	2,961,801
R01	16,135	425,069	651,276	826,547	583,434	925,554	1,178,060	361,790	494,669	285,254	322,087	640,131	6,710,006
H30	42,662	511,828	677,549	503,214	579,075	973,597	2,005,492	703,298	585,171	295,442	421,659	676,589	7,975,576

### 【特記事項】

利用者サービス事業は、施設利用者の利便性に資する物品販売等のために行っている事業

物品販売収入・・・雨傘、書籍、切手、宗像市指定ごみ袋など

手数料収入・・・主に飲料用自動販売機のロケーションマージン、財団以外のチケット販売、お弁当・花の手配代行、その他物品販売手数料



---

## ◆文化芸術振興事業（公2）

---

### 【文化事業】

- ・総括（取組み・施策について）
- ・文化事業ジャンル別事業本数、入場者数
- ・文化事業収支状況
- ・主催事業一覧
- ・アウトリーチ事業 実施回数、参加人数
- ・いきいき出前コンサート  
（アウトリーチ事業一覧）
- ・スマイルクラブ

### 【文化講座運営事業】

- ・総括（取組み・施策について）
- ・にっこり文化講座受講者数、講座数、受講料
- ・にっこり文化講座分類別受講者数、収支状況

### 【プラネタリウム運営事業】

- ・総括（取組み・施策について）
  - ・プラネタリウム 利用者数、利用料金
  - ・観望会参加者数
-



## ④公2「文化芸術振興事業（文化事業）」

### 総括（取組み・施策について）

令和3年度の主催及び共催事業として、音楽24、映画12、古典芸能13、美術1、アウトリーチ36、その他54、合計140の事業を行った。

昨年度に続き、新型コロナウイルスの影響により、延期した事業12、中止した事業14となったが、開催した事業に関しては、手指消毒、検温、会場の消毒、換気などの感染症対策を徹底し、お客様が安心して公演を楽しめるように心がけた。

### 主催事業・ジャンル別

#### ・音楽事業

音楽事業として、33事業を計画したが、新型コロナウイルス感染症の影響により、7事業が中止となり、実施できた24事業（内、延期2事業）となった。

感染症対策を行いながら、可能な限り実施するべく努力したが、海外招聘事業「スライドモンスターズ」や「市民ステージ」などの市民参画事業を中心に中止した事業もあった。中でも「東京オリンピック聖火リレーミニセレブレーション」は約2年の準備期間を経ての中止で残念な結果となった。

また、平日のホールを利用した新企画「グッデイコンサート」を実施したほか、共催事業として、九州交響楽団による「お客様大感謝祭コンサート」や「九州管楽合奏団ミュージカルコンサート」、「手嶌葵コンサート」を行った。

#### ・育成事業 ユリックス ジュニアブラス

宗像市内の小学生を対象として団員を募集し、平成26年4月に結成した金管バンド『ユリックス ジュニアブラス』。令和3年度は新型コロナウイルスの影響による学級閉鎖などで、練習ができなかったこともあったが、毎週火曜日を定例練習日として、熱心な練習を行った。

多くのイベントが中止になった中、「むなかた吹奏楽祭」、「むなかた子ども芸術祭」、「プリンセス駅伝」、グローバルアリーナでの「キャンドルナイト」、「ブルガリアフェスタ」、「宗像市ウォーキングイベント」、卒団生合同演奏も行なった「卒団コンサート」等で演奏を披露し、温かい激励の拍手をいただいた。新型コロナウイルス感染症の影響もあり、団員数が減少しているため、団員獲得に向けて広報に力を入れる。

#### ・アウトリーチ事業

アウトリーチ事業として、40事業を計画したが、新型コロナウイルス感染症の影響により、4事業が中止となり、実施できた36事業（内、延期8事業）となった。

「いきいき出前コンサート」は、ホールで生の音楽を聴きたいけど、なかなか足を運ぶことができない、そんな方々へ、プロの演奏家が「その場所」まで出向き、「生の演奏」をお届けし、プロの演奏家による本物の音を通して、「生きる喜び」や「感動する心」、「豊かな感受性」を育むことを目的として実施している。

令和3年度は、新型コロナウイルス感染症の影響で、小中学校や病院・福祉施設での「いきいき出前コンサート」は行えなかったが、コミュニティ・センターや道の駅、幼稚園・保育所は一部で延期・中止があったものの大半は感染予防対策を取りつつ予定通り実施することができた。

未就園児向けのいきいき出前コンサートである「すくすくコンサート」は、子育て環境にあることから社会的な制約があり、「コンサートに行けない」、「外部との交流が少ない」などの悩みを抱えている親子向けにコンサートの鑑賞の機会を提供している。新型コロナウイルス感染症の影響で、一部のコミュニティ・センターでの講演が延期・中止になったものの、大半は実施できた。

また、新型コロナウイルス感染症対策の一環として、ユリックスハーモニーホール前ホワイエのオープンスペースを使用した、公開型のすくすくコンサートも実施した。

また、「すくすくコンサート」の発展型として、ホールで実施する「すくすくワンコインコンサート」も開催した。

#### ・映画事業

緊急事態宣言発令による臨時休館のため、2事業が延期となったが、12事業を実施し、総入場者数2,930人、平均入場者数244人となった。

子ども向け映画によるファミリー層への訴求や共催での上映、上映後に行う生演奏の「ロビーライブ」上映テーマに沿った講演会の開催などの併催イベントを企画することで顧客満足度を高め、入場者数の増加を図った。

#### ・古典芸能

「ゆりっくす日曜百円寄席」は、緊急事態宣言発令による臨時休館のため、1回が中止となったが、10回を実施し、総入場者数579人、平均入場者数58人となった。また、長寿企画として遂に150回を突破したので、記念企画としてプレゼント抽選会を実施した。

12月には、宗像落語会会長・粗忽家酔書氏の協力を得て、全国各地で活動するアマチュア落語家を招聘し、「歳末ジャンボ落語会」を実施した。1月に「日本舞踊家集団 弧の会 コノカイズム」を実施。福岡初の公演では、前日開催のワークショップに参加した子どもたちの出演もあった。

#### ・演劇・舞踊事業

9月にグローバルアリーナとの共催事業「ブルガリアカザンラック民族舞踊団」公演を実施する予定だったが、新型コロナウイルスの影響により来日が叶わず中止となった。

#### ・美術事業

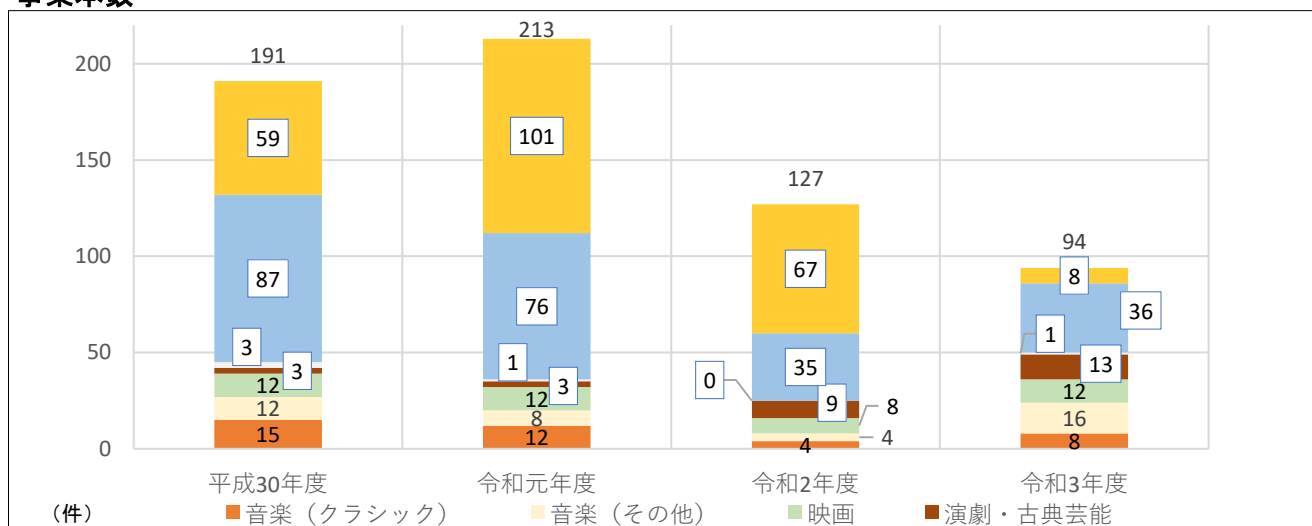
11月に「第76回福岡県美術展覧会 宗像巡回展」を実施。福岡県民から出品された公募作品の中から、日本画・洋画・書・写真部門の入賞作品と、宗像地区の入選者作品、同地域の福岡県美術協会員出品作品を展示（前期：日本画・書、後期：洋画・写真）した。合評会は新型コロナウイルス感染拡大のため、中止となった。

#### ・その他事業

例年、宗像市との連携事業として行っている「むなかた文化祭」、「むなかた子ども芸術祭」、「むなかた吹奏楽祭」は、感染予防対策を行いつつ、一部内容の変更のうえ実施。6月に開催を予定していた「むなかた芸術祭」は中止となった。

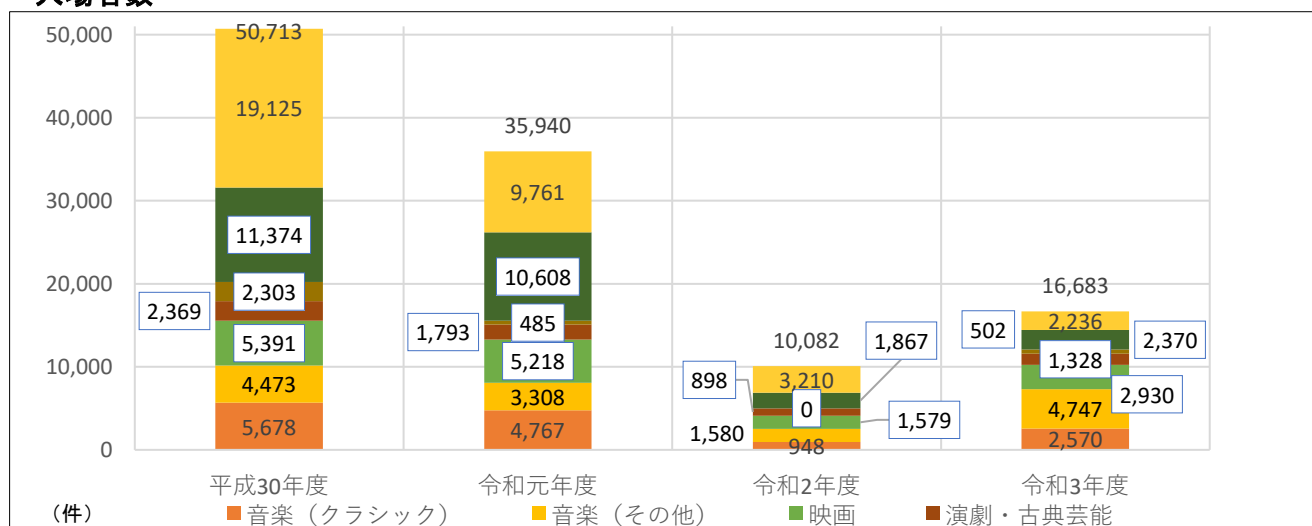
# 文化事業ジャンル別事業数、入場者数

## 事業本数



	平成30年度	令和元年度	令和2年度	令和3年度
音楽(クラシック)	15	12	4	8
音楽(その他)	12	8	4	16
映画	12	12	8	12
演劇・古典芸能	3	3	9	13
美術	3	1	0	1
アウトリーチ	87	76	35	36
その他	59	101	67	8
<b>合計</b>	<b>191</b>	<b>213</b>	<b>127</b>	<b>94</b>
前年度差	8	22	△86	△33
前年度比	104.4%	111.5%	59.6%	74.0%

## 入場者数

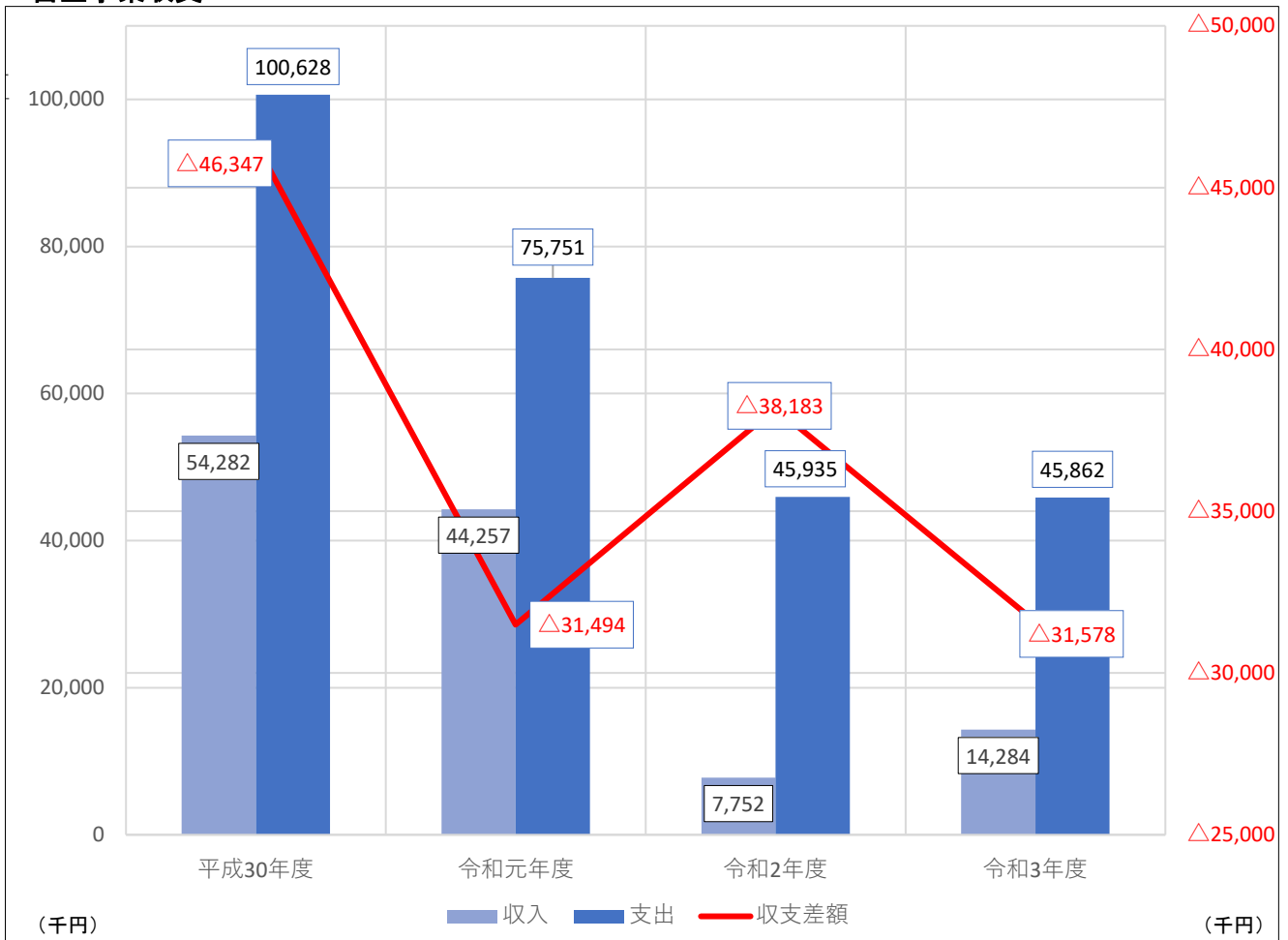


	平成30年度	令和元年度	令和2年度	令和3年度
音楽(クラシック)	5,678	4,767	948	2,570
音楽(その他)	4,473	3,308	1,580	4,747
映画	5,391	5,218	1,579	2,930
演劇・古典芸能	2,369	1,793	898	1,328
美術	2,303	485	0	502
アウトリーチ	11,374	10,608	1,867	2,370
その他	19,125	9,761	3,210	2,236
<b>合計</b>	<b>50,713</b>	<b>35,940</b>	<b>10,082</b>	<b>16,683</b>
前年度差	876	△14,773	△25,858	6,601
前年度比	101.8%	70.9%	28.1%	165.5%

【特記事項】

# 文化事業収支状況

## 自主事業収支



	平成30年度	令和元年度	令和2年度	令和3年度
収入	54,281,740	44,256,844	7,752,259	14,284,054
前年度差	△2,561,909	△10,024,896	△26,552,986	6,531,795
前年度比	95.5%	81.5%	40.0%	184.3%
支出	100,628,304	75,750,997	45,934,991	45,862,414
前年度差	△1,887,261	△24,877,307	△29,816,006	△72,577
前年度比	98.2%	75.3%	60.6%	99.8%
収支差額	△46,346,564	△31,494,153	△38,182,732	△31,578,360

### 【特記事項】

新型コロナウイルス感染症の影響により、令和2年度Hが多く、多くの事業が中止となり収入が減少したが、令和3年度は回復傾向となっている。

令和3年度 宗像ユリックス主催事業一覧

NO	月日	事業名	ジャンル	内容	会場	入場料金	入場者数
1	4/11	ゆりっくす日曜百円寄席	古典	日本の芸能である落語を定期的にお届けする。併せて、地域の落語家の皆様に定期的に発表の場を設け、地域文化の振興を図る。148回目。	大和室	100円	74人
2	4/25	ユリックス名画シアター 「幸せへのまわり道」	映画	雑誌記者として華々しいキャリアを築いてきたロイドと、子ども向け番組の司会者として人気を博すフレッドの交流を描いた、実話に基づく作品。	ハーモニー	900円	192人
3	4/25	ロビーライブ 「チューバとピアノのミニコンサート」	音楽(クラシック)	ユリックス ジュニアブラスの講師を務めるチューバ奏者の丸田友博と、ピアニストの池田実世によるロビーライブ。クラシックの名曲からミュージカル音楽まで、幅広いジャンルの音楽をお届けした。	ホワイエ	無料	60人
4	5/9	ゆりっくす日曜百円寄席	古典	日本の芸能である落語を定期的にお届けする。併せて、地域の落語家の皆様に定期的に発表の場を設け、地域文化の振興を図る。149回目。	大和室	100円	45人
5	5/12	東京オリンピック聖火リレー ミニセレブレーション	音楽(その他)	宗像市の最終ランナーがゴールへ到着するのに合わせて、最終地点でセレモニーを開催予定であった。市内中学校3年生と市内高校の吹奏楽部180人で演奏予定だったが、新型コロナウイルスの影響により、聖火リレー自体が中止となった。	サーキット トレーニング コース	無料	中止
6	5/29	ユリックス名画シアター 「みをつくし料理帖」	映画	大阪で暮らす澁と野江は、姉妹のように仲の良い幼馴染だったが、大洪水により生き別れてしまう。10年後、澁は江戸の蕎麦処で女料理人に、野江は遊郭であさひ太夫と名乗っていた。澁が生み出した料理が、別々の人生を歩む2人を再び引き寄せていく。併催企画としてオリジナルレシピコンテストを開催。	ハーモニー	900円	123人
7	6/12	すくすくワンコインコンサート —mtotoへのおくりも—	音楽(その他)	毎月行っているすくすくコンサートの拡大版として開催しているワンコインコンサート。今年度は世界旅行をテーマに年4回企画。第1弾は劇団AFRICAによるアフリカ旅行をお届けした。	ハーモニー	500円	287人
8	6/13	ゆりっくす日曜百円寄席	古典	日本の芸能である落語を定期的にお届けする。併せて、地域の落語家の皆様に定期的に発表の場を設け、地域文化の振興を図る。150回目。150回記念として「オリジナル千社札」のプレゼントや「お楽しみ抽選会」を実施。	大和室	100円	47人
9	6/19 ～20	令和3年度 むなかた芸術祭	その他	美術作品展示や舞台公演等。 新型コロナウイルス感染拡大防止のため公演中止。	ハーモニー他	500円	中止
10	6/26	古澤巖 ヴァイオリンの昼と夜	音楽(クラシック)	国内外のアーティストから熱情的な支持を集めるヴァイオリニスト・古澤巖によるリサイタル。昼公演と夜公演の2回開催。	ハーモニー	5,000円	418人
11	6/27	ユリックス名画シアター 「朝が来る」	映画	特別養子縁組により男の子を迎え入れたある夫婦のもとに、男の子の産みの親を名乗る女性から、子どもを返してほしいという電話がかかってくる。彼女は何者で、何が目的なのか、心揺さぶるヒューマンドラマ。	ハーモニー	900円	223人
12	6/27	ロビーライブ 「初夏に流れるマンドリンとギターの音色」	音楽(その他)	マンドリンとギターユニットheave-ho(ヒープ・ホー)によるロビーライブ。童謡、唱歌、歌謡曲、映画音楽など、ジャンルを問わず演奏する。	ホワイエ	無料	60人
13	7/4	第41回 むなかた吹奏楽祭	その他	宗像市および近隣の中学校・高校・一般の吹奏楽団体による演奏会。感染症対策として、無観客で開催。	ハーモニー	無料	461人
14	7/11	ゆりっくす日曜百円寄席	古典	日本の芸能である落語を定期的にお届けする。併せて、地域の落語家の皆様に定期的に発表の場を設け、地域文化の振興を図る。151回目。	大和室	100円	72人

15	7/17	直前クリニック	音楽 (その他)	吹奏楽コンクールに向けて、プロの演奏家にアドバイスを頂く直前クリニックを市内中学校吹奏楽部に向けて開催。午前は日の里中学校吹奏楽部、午後は中央中学校吹奏楽部に向けて開催した。	ハーモニー	無料	65人
16	7/22	直前クリニック	音楽 (その他)	吹奏楽コンクールに向けて、プロの演奏家にアドバイスを頂く直前クリニックを市内中学校吹奏楽部に向けて開催。午前は河東中学校吹奏楽部、午後は城山中学校吹奏楽部に向けて開催した。	ハーモニー	無料	100人
17	7/30	ユリックス名画シアター 「おらおらでひとりいぐも」	映画	突然夫に先立たれ、孤独な日々を送ることになった桃子さんの、ささやかで壮大な1年の物語。	ハーモニー	900円	346人
18	7/30	ロビーライブ 「河野悟士ピアノコンサート」	音楽(クラシック)	東京芸術大学付属高校在学中のピアノ・河野悟士によるロビーライブ。様々な時代の名曲をピアノでお届けした。	ホワイエ	無料	80人
19	8/1	すくすくワンコインコンサート —Tango! Tango!! Tango!!!—	音楽 (その他)	毎月行っているすくすくコンサートの拡大版として開催しているワンコインコンサート。今年度は世界旅行をテーマに年4回企画。第2弾はタンゴ三姉妹と今路メグによるアルゼンチン旅行をお届けした。完売。	ハーモニー	500円	350人
20	8/5	自由ヶ丘中学校吹奏楽部 卒部コンサート	音楽 (その他)	新型コロナウイルスの感染拡大により、保護者向けに演奏する機会のなかった市内中学校吹奏楽部に、卒部コンサートの会場を提供するもの。	ハーモニー	無料	100人
21	8/8	宗像落語会定例寄席 「第三十三回うぐいす寄席」	古典	日曜百円寄席出演の、宗像落語会による定例寄席。	大和室	無料	53人
22	8/21	九管ポップスファミリーコンサート スペシャル	音楽 (その他)	九州管楽合奏団による大人気の夏休み特別企画。今回は、歌のおにいさん「鈴木翼」と歌のおねえさん「さえきまゆこ」を迎えたスペシャルなステージをお届けする。緊急事態宣言の発令に伴う臨時休館により、来年2月19日に延期。	ハーモニー	1,500円	延期
23	8/21	宗像ミアーレ音楽祭 楽器で遊ぼう！音のミュージアム	その他	市内の音楽団体、学生の協力により、管楽器、弦楽器、打楽器の体験ができる。 ※新型コロナウイルスの拡大により中止。	展示室	無料	中止
24	8/29	ユリックス名画シアター 「すみっこぐらし とびだす絵本とすみっこのこ」	映画	ある日すみっこたちは、お気に入りのおみせ「喫茶すみっこ」の地下室で、古い一冊のとびだす絵本を見つける。絵本の世界で出会ったひとりぼっちのひよこのために、すみっこたちの旅が始まる。緊急事態宣言の発令に伴う臨時休館により、10月3日に延期。	ハーモニー	500円	延期
25	8/29	ロビーライブ 「マリンバ1台6手コンサート」	音楽 (その他)	アフリカ生まれの大きな木琴、マリンバのコンサート。マリンバ1台を3人で!? 1台6手で面白おかしく演奏。緊急事態宣言に伴う臨時休館により、中止。	ホワイエ	無料	中止
26	9/4	SLIDE MONSTERS JAPAN TOUR2020 "TRAVELERS"	音楽(クラシック)	トロンボーン4本という最もシンプルな編成ながら、圧巻のテクニックで来場者を魅了した衝撃の初来日から2年。満を持しての再来日公演。しかし、世界的な新型コロナウイルスの感染拡大により、演奏者の来日が叶わず公演中止となった。	ハーモニー	4,000円	中止
27	9/12	ゆりっくす日曜百円寄席	古典	日本の芸能である落語を定期的にお届けする。併せて、地域の落語家の皆様に定期的に発表の場を設け、地域文化の振興を図る。152回目の予定だったが、緊急事態宣言の発令に伴う臨時休館により、中止。	大和室	100円	中止

28	9/23	ブルガリアアカザンラック 民族舞踊団 宗像ユリックス公演	演劇	ブルガリアアカザンラック民族舞踊団宗像ユリックス公演。 新型コロナウイルスの感染拡大に伴い、今年度も事業 中止となった。	ハーモニー	2,000円	中止
29	9/25	ユリックス名画シアター 「花のあとさき ムツばあさん の歩いた道」	映画	山あいの段々畑に花を植え続けた夫婦と小さな村の人 たちを追い、2002年から放送されたNHKの人気ドキュメ ンタリーシリーズ「秩父山中 花のあとさき」を映画化し たもの。 緊急事態宣言の発令に伴う休館により、2022年1月29 日に延期。	ハーモニー	900円	延期
30	9/25	ロビーライブ 「懐かしの映画音楽とポップ スをピアノで」	音楽 (その 他)	ピアノの加藤剛志によるロビーライブ。子どもの頃から 好きだった映画音楽や、上映作品にちなみ「花」にまつ わるポップスなど、ピアノソロでのアレンジをお届け。 緊急事態宣言の発令に伴う休館により、2022年1月29 日に延期。	ホワイエ	無料	延期
31	10/3	ミアーレ吹奏楽団500人コン サート	音楽 (その 他)	中学、高校、大学の吹奏楽部、市民吹奏楽団などによる 演奏会。新型コロナウイルス感染拡大の影響により中止。	イベント	1,000円	中止
32	10/3	ユリックス名画シアター 「すみっこぐらし とびだす絵 本とひみつのこ」	映画	ある日すみっこたちは、お気に入りのおみせ「喫茶す みっこ」の地下室で、古い一冊のとびだす絵本を見つ ける。絵本の世界で出会ったひとりぼっちのひよこのた めに、すみっこたちの旅が始まる。8月29日に上映する予 定だったものを振り替え上映。	ハーモニー	500円	438人
33	10/9 ~10	第41回 むなかた文化祭	その他	市文化協会と一般団体が日ごろの成果を発表(陶芸・絵 画・写真)。	ギャラリー	無料	201人
34	10/10	第41回 むなかた文化祭	その他	市文化協会と一般団体が日ごろの成果を発表(三曲協 会・音楽協会)。※謡曲協会は新型コロナウイルス感染 拡大の影響を受け中止。	ハーモニー	無料	266人
35	10/10	ゆりっくす日曜百円寄席	古典	日本の芸能である落語を定期的にお届けする。併せ て、地域の落語家の皆様に定期的に発表の場を設け、 地域文化の振興を図る。152回目。	大和室	100円	62人
36	10/20	ユリックス名画シアター 「フェアウェル」	映画	アメリカ育ちのビリーは中国にいる祖母が末期がんで余 命わずかだと知らされるものの、中国では助からない病は 本人に告げないという伝統があり、本人に告知するかし ないかで親戚と意見が別れてしまう。優しい嘘から生ま れた感動実話。	ハーモニー	900円	141人
37	10/20	ロビーライブ 「秋の調べをヴァイオリンとピ アノとともに」	音楽(ク ラシッ ク)	同じ高校出身のピアニストとヴァイオリニストによるデュ オ「トルテ・トルテ」のロビーライブ。秋晴れの午後によ うど良い爽やかな曲目をお届けした。	ホワイエ	無料	60人
38	10/26	秋のお客さま大感謝コンサ ート	音楽(ク ラシッ ク)	九州交響楽団によるコンサート。日頃宗像ユリックスを 支えてくださっているお客様に感謝し、無料で1,400名を ご招待した。	イベント	無料	1,400人
39	10/31	第23回「むなかたこども芸術 祭」	その他	宗像市内で活動するダンスや演劇などの子どもたちが 成果を発表。2年ぶりの開催となり、今回はプラスバン ド、パントワーリング、ダンス、演劇の4団体が出演。	ハーモニー	500円	517人
40	11/6 ~7	第41回 むなかた文化祭	その他	市文化協会と一般団体が日ごろの成果を発表(華道協 会・盆栽協会)。	ギャラリー	無料	293人

41	11/7	第41回 むなかた文化祭	その他	市文化協会と一般団体が日ごろの成果を発表(舞踊協会)。	ハーモニー	無料	204人
42	11/7	第41回 むなかた文化祭	その他	市文化協会と一般団体が日ごろの成果を発表(茶道協会)。	大和室 茶室	500円	123人
43	11/9 ~21	第76回 福岡県美術展覧会 宗像巡回展	美術	福岡県民から出品された公募作品の中から、日本画・洋画・書・写真部門の入賞作品と、宗像地区の入選者作品、同地域の福岡県美術協会出品作品を展示(前期:日本画・書、後期:洋画・写真)。合評会は新型コロナウイルス感染拡大のため、中止となった。	ギャラリー	200円	502人
44	11/14	ゆりっくす日曜百円寄席	古典	日本の芸能である落語を定期的にお届けする。併せて、地域の落語家の皆様に定期的に発表の場を設け、地域文化の振興を図る。153回目。	大和室	100円	74人
45	11/20 ~21	宗像ミアーレ音楽祭 市民ステージ	音楽(クラシック)	アマチュア演奏家によるステージ。 新型コロナウイルス感染拡大の影響により中止。	ホワイエほか	無料	中止
46	11/21	北海道歌旅座	音楽(その他)	宗像ミアーレ音楽祭に合わせて、懐かしの昭和歌謡を演奏する北海道歌旅座の公演を予定していたものの、新型コロナウイルス感染拡大の影響により音楽祭が中止となったため、本事業も中止。	イベント	—	中止
47	11/23	ユリックス名画シアター 「おかえり、はやぶさ」	映画	宇宙をテーマにした図書月間の併催企画として上映。世界で初めて地球から3億キロ離れた小惑星イトカワの微粒子を採取して地球へ期間した無人小惑星探査機はやぶさと、そのプロジェクトに携わった人々のドラマを映画化したもの。上映後、プラネタリウム解説員によるはやぶさミニ講座を開催した。	ハーモニー	900円	160人
48	11/23	ロビーライブ 「晩秋と空を想ひて弾くピアノ」	音楽(その他)	加藤剛志によるピアノ演奏。晩秋を思わせる曲をピアノソロのアレンジで演奏。また、「おかえり、はやぶさ」の上映にちなみ、空にまつわる曲も演奏した。	ホワイエ	無料	60人
49	11/27	九州管楽合奏団ミュージカル コンサート	音楽(その他)	劇団四季出身のメンバーを中心としたアーティストが集結し、九州管楽合奏団の迫力ある演奏に合わせて、ミュージカルの名曲をお届けした。エムアンドエムとの共催。完売。	イベント	3,500円	1,080人
50	12/7	ユリックス共催上映 「大コメ騒動」	映画	1918年に富山県の沿岸部で発生し、全国規模の大暴動へと発展した史実「米騒動」を題材にしたドラマ。家族を守るために立ち上がった女性たちの奮闘を描く。九州シネマ・アルチとの共催上映。	ハーモニー	1,200円	202人
51	12/11 ~12	第41回 むなかた文化祭	その他	市文化協会と一般団体が日ごろの成果を発表(美術協会)。	ギャラリー	無料	171人
52	12/12	精華女子高校吹奏楽部 「吹奏楽&マーチング」2021	音楽(その他)	日本屈指のブラスバンド・精華女子高等学校吹奏楽部による迫力と繊細さを兼ね備えた演奏に一条乱れぬマーチングをお届けした。完売。	イベント	2,000円	620人
53	12/19	ミアーレ・ジュニア合唱団 コンサート	音楽(その他)	宗像市内の小学生約100名による宗像ミアーレ音楽祭のためだけの合唱団。ただし、新型コロナウイルス感染拡大の影響により中止。	ハーモニー	—	中止
54	12/19	歳末ジャンボ落語会	古典	新潟県のお米農家、三重県の循環器系医師、福岡県の高校教諭・・・さまざまなバックグラウンドを持ったアマチュア落語家たちによる豪華な落語会。	ハーモニー	500円	212人
55	12/22	ユリックス名画シアター 「輝ける人生」	映画	サンドラは夫と親友の浮気現場を目撃し、順風満帆に思えた人生から一転、傷心で姉の家へ逃げ込む。しかし姉の人生を謳歌する姿に刺激を受け、忘れかけていた情熱を思い出す。	ハーモニー	900円	216人

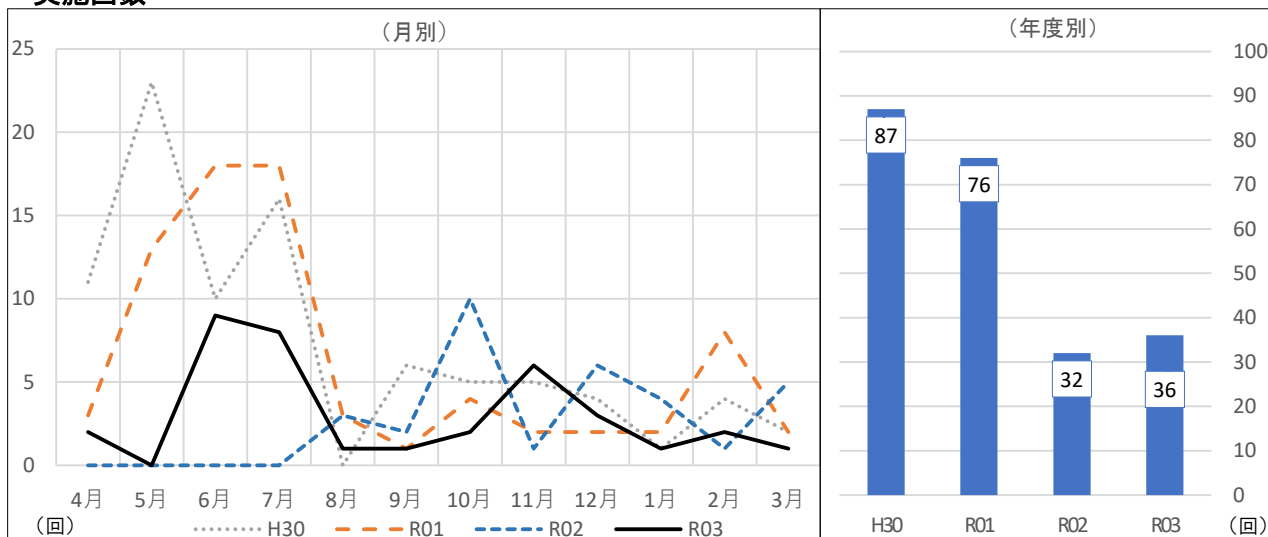


56	12/22	ロビーライブ 「チェロとピアノのクリスマス・ アフタヌーンコンサート」	音楽(ク ラシッ ク)	チェロの三藤光子とピアノの井上友里子によるロビーラ イブ。クラシック音楽やクリスマスドレーなど、温かい気 分になれる曲を演奏した。	ホワイエ	無料	60人
57	12/23	グッデイ！コンサート Vol.1 轟かおり&ジャズバンド	音楽 (その 他)	平日の午前中にコンサートをお楽しみいただき、皆様に 音楽で始まる幸せな一日を過ごしていただきたいと思 いから開催する、宗像ユリックスの新企画。第1弾は宗 像市出身のジャズヴォーカリスト・轟かおりを中心に、 ジャズナンバーをお届けした。	ハーモニー	1,000円	252人
58	1/8	すくすくワンコインコンサート —un, deux, Valse!—	音楽(ク ラシッ ク)	毎月行っているすくすくコンサートの拡大版として開催し ているワンコインコンサート。今年度は世界旅行をテー マに年4回企画。第3弾はフルートの中西久美とRue de Valseによる演奏で、ヨーロッパ周遊の旅をお届けした。	ハーモニー	500円	372人
59	1/9	ゆりっくす日曜百円寄席	古典	日本の芸能である落語を定期的にお届けする。併せ て、地域の落語家の皆様に定期的に発表の場を設け、 地域文化の振興を図る。154回目。	大和室	100円	69人
60	1/15	日本舞踊ワークショップ 弧の会と踊ろう	古典	翌日の弧の会「コノカイズム」公演に先駆けたワーク ショップ。日本舞踊の基礎となる美しい立ち方・歩き方・ お辞儀の仕方などをレクチャーし、翌日の本公演のオー プニングでは「さくらさくら」を披露した。	リハーサル	1,500円	29人
61	1/16	日本舞踊家集団 弧の会 コノカイズム 宗像公演	古典	流派を超えて集結した男性日本舞踊家12人による日本 舞踊家集団「弧の会」公演。紋付袴のみの「素踊り」を基 本コンセプトに、分かりやすく迫力とスピード感に満ちた 新作舞踊をお届けした。	イベント	2,500円	455人
62	1/29	ユリックス名画シアター 「花のあとさき ムツばあさん の歩いた道」	映画	山あいの段々畑に花を植え続けた夫婦と小さな村の人 たちを追い、2002年から放送されたNHKの人気ドキュメ ンタリーシリーズ「秩父山中 花のあとさき」を映画化し た作品。9月に上映予定だった作品の振り替え上映。	ハーモニー	900円	252人
63	1/29	ロビーライブ 「懐かしの映画音楽とポップ スをピアノで」	音楽 (その 他)	ピアノの加藤剛志によるロビーライブ。子どもの頃から 好きだった映画音楽や、上映作品にちなみ「花」にまつ わる曲をピアノソロで演奏した。	ホワイエ	無料	60人
64	2/5	手嶌 葵 15th Anniversary Concert ～Simple is best～	音楽 (その 他)	デビューから15周年を迎える手嶌葵が出演、優しく包み 込む歌声で、映画やドラマ主題歌をはじめとした名曲の 数々をピアノ・ギターとともにお届けした。サモプロ モーションとの共催	イベント	6,800円	860人
65	2/13	ゆりっくす日曜百円寄席	古典	落語を定期的にお届けする。地域の落語家に定期的に 発表の場を設け、地域文化の振興を図る。155回目。	大和室	100円	68人
66	2/19	九管ポップス ファミリーコンサート スペシャル【振替公演】	音楽 (その 他)	九州管楽合奏団が贈る大人気コンサート今回は新た に、歌のおにいさん「鈴木 翼」が登場し 歌のおねえさん でおなじみ「さえきまゆこ」との新たなコラボが生まれ出す スペシャルなステージをお届けした。2021年8月21日の 振替公演	ハーモニー	1,500円	246人
67	2/23	名画シアター 「心の傷を癒すということ」	映画	阪神・淡路大震災時、被災者の心のケアに奔走した実 在の精神科医・安 克昌氏の著書を原案に、NHKドラマ を再編集した劇場版の上映。併催企画として、精神科医 である西松央一氏(寿亭荊町)による、ミニ講座を実施し た。	ハーモニー	900円	294人
68	2/23	ロビーライブ 「マリンバ1台6手コンサート」	音楽(ク ラシッ ク)	マリンバによるロビーコンサート、1台のマリンバに対し て、3人6手で幅広い豊かな音色演奏し、マリンバの楽器 についても詳しく解説していた。	ホワイエ	無料	120人
69	3/6	すくすくワンコインコンサート -馬頭琴の世界-	音楽 (その 他)	すくすくコンサートの拡大版として開催するワンコイン コンサート。第4弾はモンゴルへの旅。モンゴル出身の馬 頭琴奏者・ドランを中心としたDoran馬頭琴楽団が、皆さ まへモンゴル音楽を披露する。ホワイエにはゲルを展示 し、民族衣装の着用や展示を行った。	ハーモニー	500円	387人

70	3/13	ゆりっくす日曜百円寄席	古典	落語を定期的にお届けする。地域の落語家に定期的に発表の場を設け、地域文化の振興を図る。156回目。	大和室	100円	68人	
71	3/25	ユリックス名画シアター 「ブータン 山の教室」	映画	ヒマラヤ山脈の標高4800メートルにある実在の村ルナナを舞台に、都会から来た若い教師と村の子どもたちの交流を描いたブータン映画。幅広い世代のお客様にご来場いただきました。	ハーモニー	900円	343人	
72	3/25	ロビーライブ 「SpringConcert ピアノで愉しむ午後のひととき」	音楽 (その他)	ピアノソロ演奏によるロビーライブ。日本の春メドレーなど聞き馴染みのある春の名曲を織り交ぜてお届けした。	ホワイエ	無料	100人	
73	3/27	ユリックス ジュニアプラス 卒団式・卒団演奏会	音楽 (その他)	ユリックス ジュニアプラス6年生の卒団式に併せ、今年度の集大成として開催した卒団演奏会。これまでのOB、OGも一緒に演奏した。	イベント	無料	120人	
							合計	14,313人

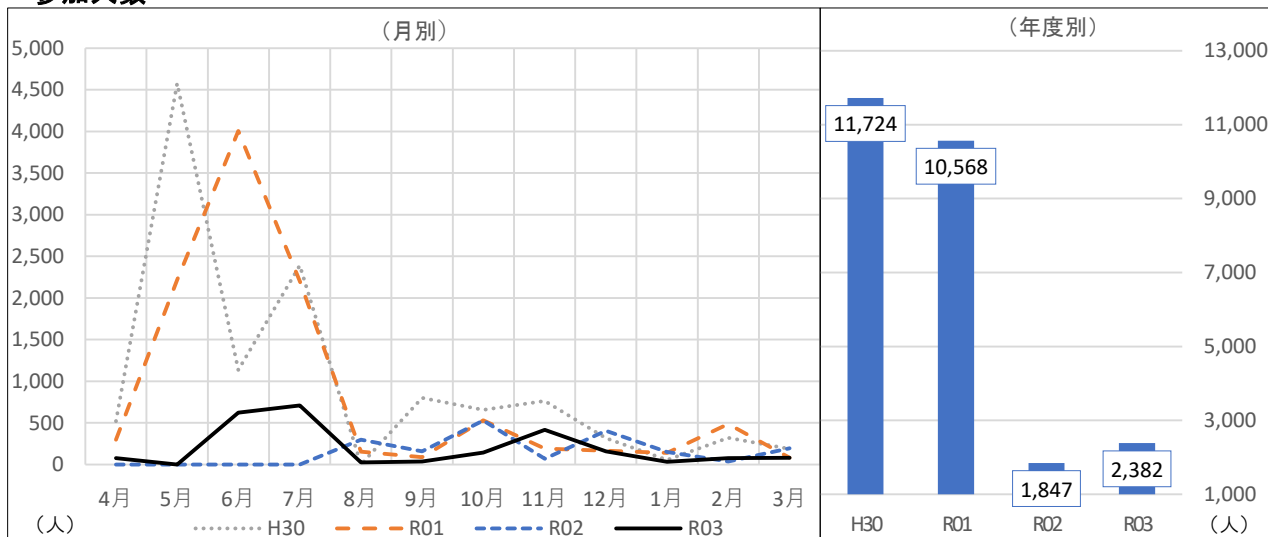
# アウトリーチ

## 実施回数



	4月	5月	6月	7月	8月	9月	10月	11月	12月	1月	2月	3月	合計
R03	2	0	9	8	1	1	2	6	3	1	2	1	36
前年度差	2	-	9	8	△2	△1	△8	5	△3	△3	1	△4	4
前年度比	-	-	-	-	33.3%	50.0%	20.0%	600.0%	50.0%	25.0%	200.0%	20.0%	112.5%
R02	0	0	0	0	3	2	10	1	6	4	1	5	32
R01	3	13	18	18	3	1	4	2	2	2	8	2	76
H30	11	23	10	16	0	6	5	5	4	1	4	2	87

## 参加人数



	4月	5月	6月	7月	8月	9月	10月	11月	12月	1月	2月	3月	合計
R03	77	0	624	710	26	38	143	418	157	32	76	81	2,382
前年度差	77	-	624	710	△271	△122	△386	348	△250	△119	40	△116	535
前年度比	-	-	-	-	8.8%	23.8%	27.0%	597.1%	38.6%	21.2%	211.1%	41.1%	129.0%
R02	0	0	0	0	297	160	529	70	407	151	36	197	1,847
R01	300	2,219	4,006	2,203	155	90	530	192	165	140	486	82	10,568
H30	519	4,577	1,137	2,392	0	802	655	764	316	54	320	188	11,724

### 【特記事項】

コロナウイルス感染症の影響により、令和2年度は減少したが、令和3年度は回復傾向となっている。

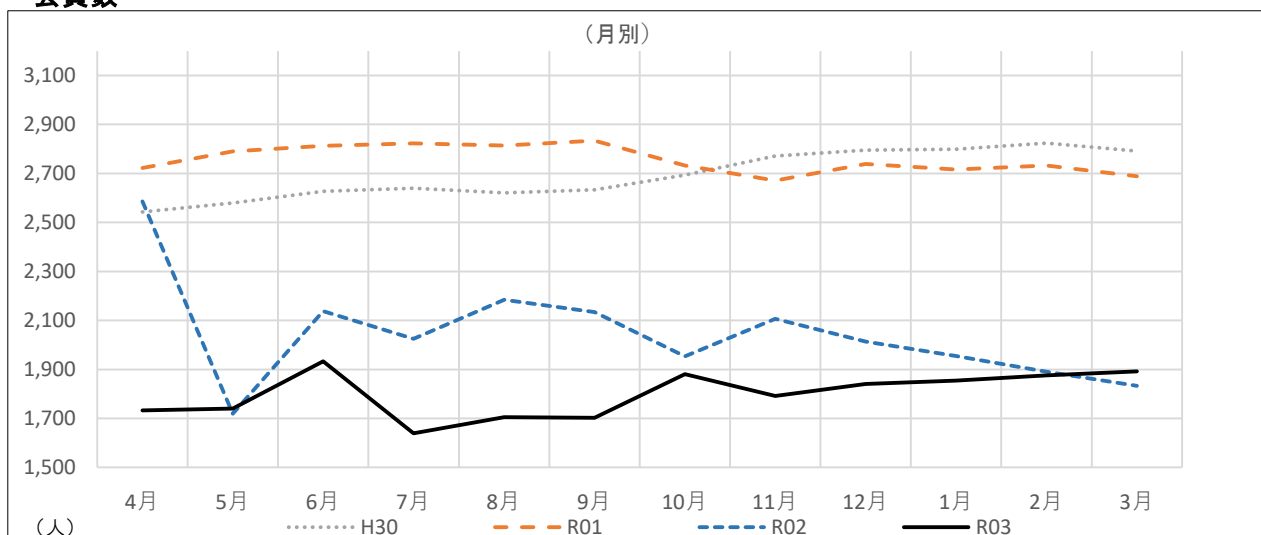
令和3年度 宗像ユリックスアウトリーチ事業一覧

NO	月日	事業名	内容	会場	入場者数		
1	4/17	山崎笠山(尺八・土笛) & 宮本直美(箏)	「ホールで生の音楽を聴きたいけど、なかなか足を運ぶことができない」そんな方々へ、プロの演奏家が「その場所」まで出向き「生の演奏を」お届けする「いきいき出前コンサート」。	道の駅むなかた	35人		
2	4/28	すくすくコンサート (中西久美&岡直美)	子育て環境にあるお母さんとお子さんにも、生の音楽をお届けしたい、との思いから始まったすくすくコンサート。子育て中の演奏者を招き、生の音楽を楽しめる場を設けるだけでなく、親子・母親同士の交流も図る。	日の里コミセン	42人		
3	5/15	松本さくら(Vn.)&宇野健太(Vc.)	九州管楽合奏団 打楽器四重奏 「ホールで生の音楽を聴きたいけど、なかなか足を運ぶことができない」そんな方々へ、プロの演奏家が「その場所」まで出向き「生の演奏を」お届けする「いきいき出前コンサート」。 ※緊急事態宣言発令により、中止となった。	道の駅むなかた	延期		
4	5/21	九州管楽合奏団 打楽器四重奏		博多のびっこ幼稚園	中止		
5	5/21			かとう西保育園	延期		
6	5/28			ひかり幼稚園	延期		
7	5/28			野ばら保育園	延期		
8	5/27			すくすくコンサート (藤松純子&高松聡美)	子育て環境にあるお母さんとお子さんにも、生の音楽をお届けしたい、との思いから始まったすくすくコンサート。子育て中の演奏者を招き、生の音楽を楽しめる場を設けるだけでなく、親子・母親同士の交流も図る。 ※緊急事態宣言発令により、中止となった。	吉武コミセン	延期
9	6/9			九州管楽合奏団 打楽器四重奏	日の里幼稚園	延期	
10	6/9	恵愛保育園	65人				
11	6/21	東郷信愛幼稚園	75人				
12	6/21	日の里西保育園	45人				
13	6/23	第二赤間保育園	40人				
14	6/23	野ばら第二保育園	110人				
15	6/28	東海大付属自由ヶ丘幼稚園	160人				
16	6/28	西海保育園	60人				
17	6/30	すくすくコンサート piccolino (松本さくら&林紋子)	子育て環境にあるお母さんとお子さんにも、生の音楽をお届けしたい、との思いから始まったすくすくコンサート。子育て中の演奏者を招き、生の音楽を楽しめる場を設けるだけでなく、親子・母親同士の交流も図る。 今回はユリックス内にある野ばら保育園の園児にも楽しんでもらった。		宗像ユリックス ホワイエ	69人	
18	7/1	九州管楽合奏団 打楽器四重奏	日の里東保育園	90人			
19	7/1		平等寺保育園	90人			
20	7/5		福岡教育大学附属幼稚園	50人			
21	7/5		みつぼし幼保園	35人			
22	7/7		玄海ゆりの樹幼稚園	280人			
23	7/7		地島ゆりの樹幼稚園	15人			
24	7/9		浄徳寺幼稚園	95人			
25	7/9		玄海風の子保育園	55人			
26	8/7	松本さくら(Vn.) & 宇野健太(Vc.)	九州管楽合奏団 打楽器四重奏 「ホールで生の音楽を聴きたいけど、なかなか足を運ぶことができない」そんな方々へ、プロの演奏家が「その場所」まで出向き「生の演奏を」お届けする「いきいき出前コンサート」。 ※緊急事態宣言の発令に伴い、8月27日の公演は2公演とも延期が決定した。	道の駅むなかた	26人		
27	8/27	赤間くろみ幼稚園		延期			
28	8/27	かとう保育園		延期			
29	9/11	キネマチコル (アコーディオン&ギター)	「ホールで生の音楽を聴きたいけど、なかなか足を運ぶことができない」そんな方々へ、プロの演奏家が「その場所」まで出向き「生の演奏を」お届けする「いきいき出前コンサート」。	道の駅むなかた	38人		

30	9/30	すくすくコンサート piccolino 中島千智 (Acc.) & 川島宙 (Sax.)	子育て環境にあるお母さんとお子さんにも、生の音楽をお届けしたい、との思いから始まったすくすくコンサート。子育て中の演奏者を招き、生の音楽を楽しめる場を設けるだけでなく、親子・母親同士の交流も図る。 緊急事態宣言の発令に伴う休館により、中止。	宗像ユリックス ホワイエ	中止
31	10/15	九州管楽合奏団 打楽器四重奏	「ホールで生の音楽を聴きたいけど、なかなか足を運ぶことができない」そんな方々へ、プロの演奏家が「その場所」まで出向き「生の演奏を」お届けする「いきいき出前コンサート」。	日の里幼稚園	110人
32	10/28	すくすくコンサート 高松聡美 (Mar.) & 藤松純子 (Vn.)	子育て環境にあるお母さんとお子さんにも、生の音楽をお届けしたい、との思いから始まったすくすくコンサート。子育て中の演奏者を招き、生の音楽を楽しめる場を設けるだけでなく、親子・母親同士の交流も図る。	東郷コミセン	33人
33	11/15	九州管楽合奏団 打楽器四重奏	「ホールで生の音楽を聴きたいけど、なかなか足を運ぶことができない」そんな方々へ、プロの演奏家が「その場所」まで出向き「生の演奏を」お届けする「いきいき出前コンサート」。	かとう西保育園	60人
34	11/15			かとう保育園	25人
35	11/19			ひかり幼稚園	95人
36	11/19			野ばら保育園	85人
37	11/27			道の駅むなかた	100人
38	11/17	すくすくコンサート piccolino 中西久美 (Fl.) & 新井武人 (Acc.)	子育て環境にあるお母さんとお子さんにも、生の音楽をお届けしたい、との思いから始まったすくすくコンサート。子育て中の演奏者を招き、生の音楽を楽しめる場を設けるだけでなく、親子・母親同士の交流も図る。	宗像ユリックス ホワイエ	53人
39	12/13	九州管楽合奏団 打楽器四重奏	「ホールで生の音楽を聴きたいけど、なかなか足を運ぶことができない」そんな方々へ、プロの演奏家が「その場所」まで出向き「生の演奏を」お届けする「いきいき出前コンサート」。	赤間くるみ幼稚園	75人
40	12/25	森しのぶ (Cb.) & 森下香蘭 (Vla.)		道の駅むなかた	20人
41	12/17	すくすくコンサート 中島千智 (Acc&Pf.) & 川島宙 (Acc.)	子育て環境にあるお母さんとお子さんにも、生の音楽をお届けしたい、との思いから始まったすくすくコンサート。子育て中の演奏者を招き、生の音楽を楽しめる場を設けるだけでなく、親子・母親同士の交流も図る。今回に限り2回公演開催。	赤間西コミセン	62人
42	1/23	近藤史明 (Gt.) & 安田梨香 (Pf.)	「ホールで生の音楽を聴きたいけど、なかなか足を運ぶことができない」そんな方々へ、プロの演奏家が「その場所」まで出向き「生の演奏を」お届けする「いきいき出前コンサート」。 新型コロナウイルスの再拡大により中止。	玄海コミセン	中止
43	1/23			池野コミセン	中止
44	1/27	すくすくコンサート ドラム (馬頭琴) & 中村 通 (低音馬頭琴)	子育て環境にあるお母さんとお子さんにも、生の音楽をお届けしたい、との思いから始まったすくすくコンサート。子育て中の演奏者を招き、生の音楽を楽しめる場を設けるだけでなく、親子・母親同士の交流も図る。	河東コミセン	32人
45	2/26	古賀久美子 (Cl) & 佐藤貴宣 (Fg)	「ホールで生の音楽を聴きたいけど、なかなか足を運ぶことができない」そんな方々へ、プロの演奏家が「その場所」まで出向き「生の演奏を」お届けする「いきいき出前コンサート」。	道の駅むなかた	40人
46	2/24	すくすくコンサート 近藤史明 (Gt) & 安田梨香 (Pf)	子育て中の演奏者を招き、生の音楽を楽しめる場を設けるだけでなく、親子・母親同士の交流も図る。	自由ヶ丘コミセン	36人
47	3/9	すくすくコンサート (宮原絵理 & 馬渡英子)	子育て中の演奏者を招き、生の音楽を楽しめる場を設けるだけでなく、親子・母親同士の交流も図る。	南郷コミセン	37人
48	3/18			吉武コミセン	32人
合計					2,370人

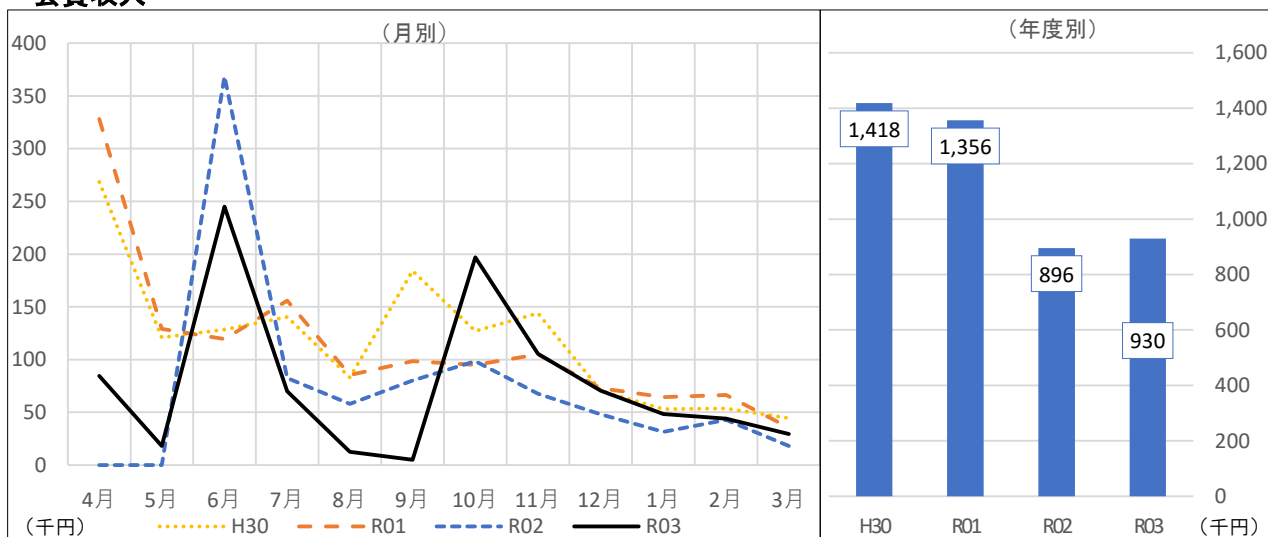
# スマイルクラブ

## 会員数



	4月	5月	6月	7月	8月	9月	10月	11月	12月	1月	2月	3月
R03	1,733	1,740	1,933	1,639	1,705	1,702	1,881	1,791	1,840	1,854	1,875	1,892
前年度差	△853	21	△205	△386	△479	△432	△72	△316	△174	△100	△15	59
前年度比	67.0%	101.2%	90.4%	80.9%	78.1%	79.8%	96.3%	85.0%	91.4%	94.9%	99.2%	103.2%
R02	2,586	1,719	2,138	2,025	2,184	2,134	1,953	2,107	2,014	1,954	1,890	1,833
R01	2,723	2,790	2,813	2,823	2,814	2,834	2,733	2,671	2,739	2,716	2,732	2,689
H30	2,543	2,580	2,627	2,640	2,621	2,633	2,693	2,772	2,795	2,799	2,824	2,791

## 会費収入



	4月	5月	6月	7月	8月	9月	10月	11月	12月	1月	2月	3月	合計
R03	84,500	18,000	245,000	70,000	12,500	5,000	197,000	105,500	70,500	48,500	44,000	29,500	930,000
前年度差	84,500	18,000	△123,500	△12,500	△45,500	△75,000	98,500	38,000	22,500	17,000	1,000	11,500	34,500
前年度比	-	-	66.5%	84.8%	21.6%	6.3%	200.0%	156.3%	146.9%	154.0%	102.3%	163.9%	103.9%
R02	0	0	368,500	82,500	58,000	80,000	98,500	67,500	48,000	31,500	43,000	18,000	895,500
R01	328,000	129,000	119,500	156,000	85,500	98,500	95,000	105,000	73,000	64,500	66,500	35,500	1,356,000
H30	268,500	121,000	128,500	140,500	83,000	184,000	127,000	144,000	70,500	53,000	53,500	44,500	1,418,000

### 【特記事項】

コロナウイルス感染症の影響により、令和2年度は減少したが、令和3年度は回復傾向となっている。

## ④公2「文化芸術振興事業（文化講座運営事業）」

### 総括（取組み・施策について）

開講4年目となる令和3年度は、受講生750人を目標にしていたが、達成できなかった。新型コロナウイルス感染症による臨時休館や時短営業、外出自粛を原因とした休講や退講者が増えたことが原因と思われ、受講料収入も減少した。コロナ禍明けの需要を目指し、新規講座の検討を進め、新年度からの講座開設につなげた。

コロナ禍の中、新たにネット予約、ネット決済のオンライン講座を実施した。今後の拡大に向けて、試行を続けている。

感染症対策や悪天候による急な休館や休講について、講師や受講生との連絡を速やかに行なうため、LINEを活用した連絡網の整備を開始した。半数を超える受講生が登録に協力してくださっている。

換気、消毒、マスク着用などの感染予防対策を徹底し、受講生と講師の安全安心の運営を行なっている。



Zoom を利用したオンライン講座の様子

アンちゃんのすぐ使えるひとくち英会話（令和3年10月2日実施）

**4月 新規開講!**  
**大人のための K-POPダンス**  
 4月23日(水) 13:30~14:30  
 1階 1号入口  
 受講料 1,300円(税込)  
 申込 要予約コース、教養科

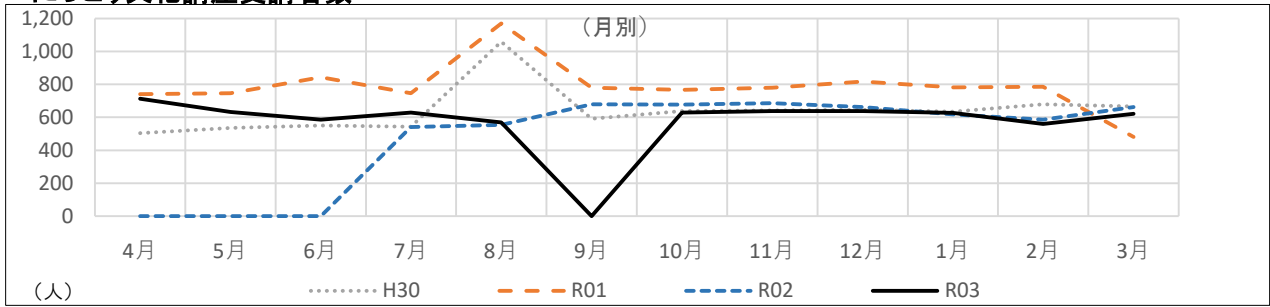
講座名: №130 大人のための K-POP ダンス  
**友だち募集中**  
 QRコード  
 台詞などの形態で休講する場合は緊急連絡先に抜月しますので、LINE をご利用の旨にぜひお電話をお知らせください。  
 ※LINE 登録は、個別のお問い合わせや連絡は受け付けておりません。

【登録手順】  
 ①LINE アプリを起動し「再ダウンロード」をタップ  
 ②QRコードをタップ  
 ③画面内のQRコードをタップ  
 ④QRコードを読み取る  
 ⑤お名前をページに移動したら「詳細」をタップ  
 ⑥「通知」が「オン」に設定される  
 ⑦「お友達追加」をタップ

新規講座開講と受講生へのLINE 登録案内の一例

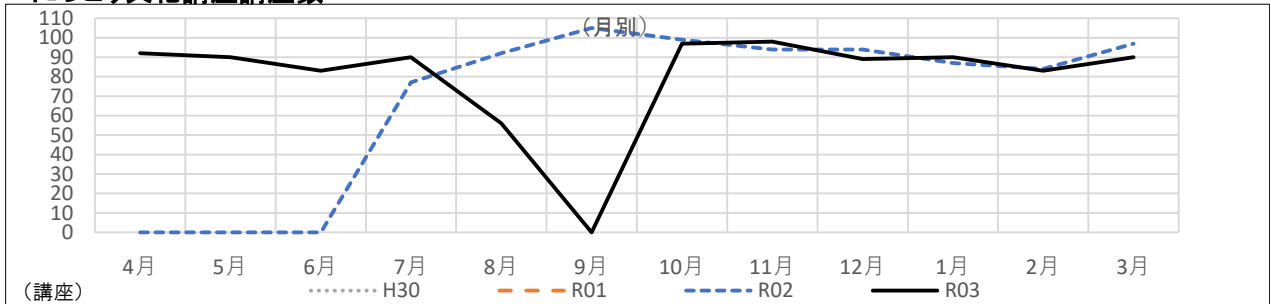
# 文化講座運営事業(1)

## にっこり文化講座受講者数



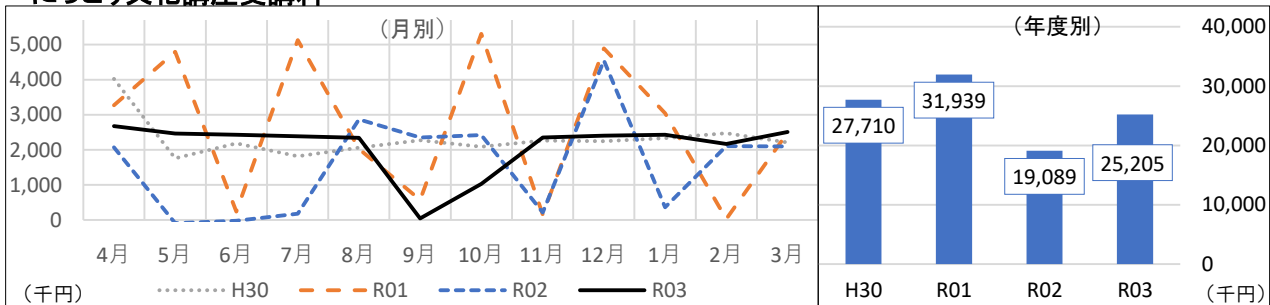
	4月	5月	6月	7月	8月	9月	10月	11月	12月	1月	2月	3月	合計
R03	713	632	585	629	570	0	628	638	639	627	560	622	6,843
前年度差	713	632	585	88	16	△679	△50	△48	△24	9	△25	△41	1,176
前年度比	-	-	-	116.3%	102.9%	-	92.6%	93.0%	96.4%	101.5%	95.7%	93.8%	120.8%
R02	0	0	0	541	554	679	678	686	663	618	585	663	5,667
R01	740	746	844	747	1,170	780	766	780	818	782	786	481	9,440
H30	504	535	550	543	1,059	591	638	642	646	634	680	666	7,688

## にっこり文化講座講座数



	4月	5月	6月	7月	8月	9月	10月	11月	12月	1月	2月	3月	合計
R03	92	90	83	90	56	0	97	98	89	90	83	90	958
前年度差	92	90	83	13	△36	-	△2	4	△5	3	△1	△7	129
前年度比	-	-	-	116.9%	60.9%	-	98.0%	104.3%	94.7%	103.4%	98.8%	92.8%	115.6%
R02	0	0	0	77	92	105	99	94	94	87	84	97	829
R01	96	97	102	95	103	102	100	95	102	98	97	71	1,158
H30	78	76	78	79	86	85	89	88	91	88	90	92	1,020

## にっこり文化講座受講料



	4月	5月	6月	7月	8月	9月	10月	11月	12月	1月	2月	3月	合計
R03	2,675,250	2,460,400	2,426,725	2,385,875	2,338,900	43,650	1,025,600	2,347,600	2,403,650	2,428,450	2,164,850	2,504,225	25,205,175
前年度差	605,425	2,552,100	2,454,625	2,211,275	△532,500	△2,307,600	△1,395,550	2,137,100	△2,142,600	2,064,200	62,200	407,025	6,115,700
前年度比	129.3%	-	-	1366.5%	81.5%	1.9%	42.4%	1115.2%	52.9%	666.7%	103.0%	119.4%	132.0%
R02	2,069,825	△91,700	△27,900	174,600	2,871,400	2,351,250	2,421,150	210,500	4,546,250	364,250	2,102,650	2,097,200	19,089,475
R01	3,269,125	4,795,250	240,500	5,130,625	2,025,800	573,400	5,305,650	148,650	4,887,250	3,046,350	26,200	2,490,625	31,939,425
H30	4,021,934	1,757,425	2,182,650	1,812,480	2,057,790	2,274,575	2,085,650	2,259,475	2,242,325	2,334,825	2,470,600	2,210,350	27,710,079

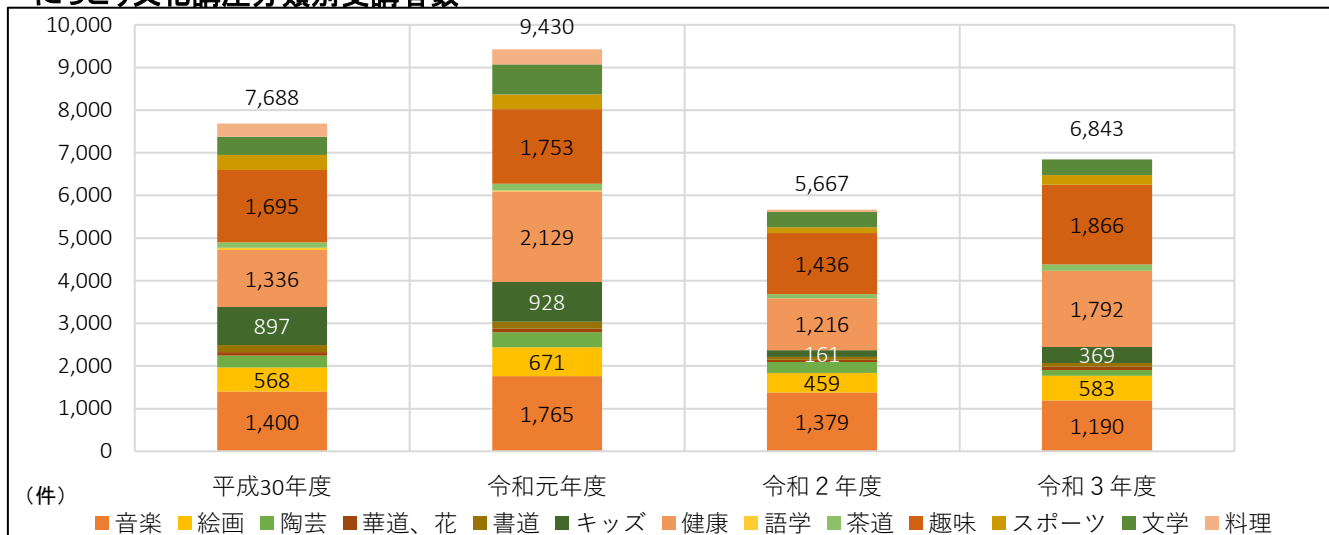
### 【特記事項】

8月11日～9月末まで臨時休館のため休講



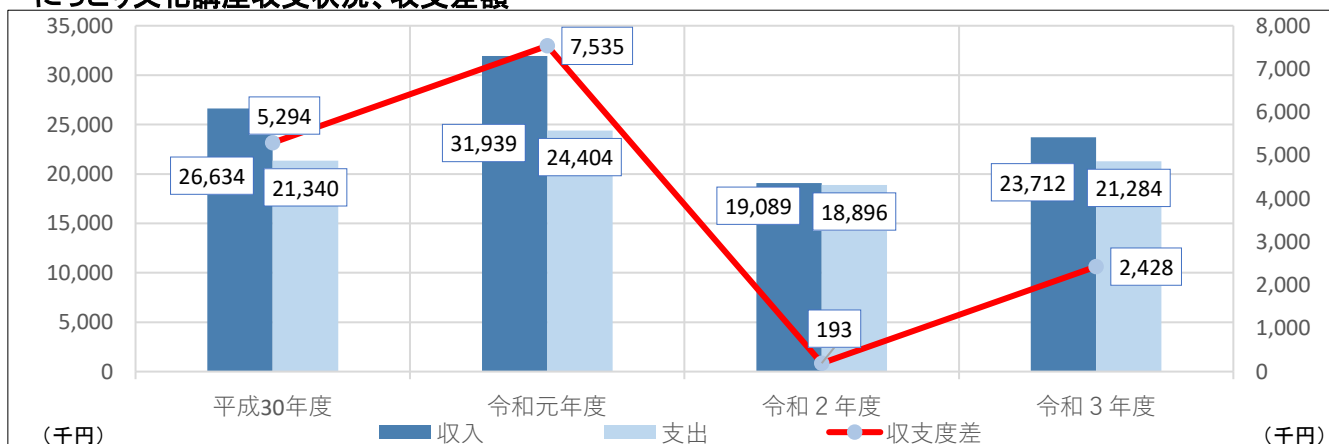
# 文化講座運営事業(2)

## にっこり文化講座分類別受講者数



	平成30年度	令和元年度	令和2年度	令和3年度
音楽	1,400	1,765	1,379	1,190
絵画	568	671	459	583
陶芸	277	358	252	132
華道、花	78	84	56	84
書道	166	162	64	85
キッズ	897	928	161	369
健康	1,336	2,129	1,216	1,792
語学	47	20	0	0
茶道	133	155	98	149
趣味	1,695	1,753	1,436	1,866
スポーツ	352	342	134	224
文学	431	704	357	369
料理	308	359	55	0
合計	7,688	9,430	5,667	6,843
前年度差	—	1,742	△3,763	1,176
前年度比	—	122.7%	60.1%	120.8%

## にっこり文化講座収支状況、収支差額



	平成30年度	令和元年度	令和2年度	令和3年度
収入	26,634	31,939	19,089	23,712
前年度差	—	5,305	△12,850	4,623
前年度比	—	119.9%	59.8%	124.2%
支出	21,340	24,404	18,896	21,284
前年度差	—	3,064	△5,508	2,388
前年度比	—	114.4%	77.4%	112.6%
収支差	5,294	7,535	193	2,428

### 【特記事項】

・平成30年4月からにっこり文化講座事業開始

## ⑤公2「プラネタリウム運営事業」

### 総括（取組み・施策について）

令和3年度のプラネタリウムの来場者数は、新型コロナウイルス感染症拡大以前（令和元年以前）に比べると大きく減少しているが、令和2年度より144%の増加となり回復基調であった。

### プラネタリウムプログラム

今年度は、新型コロナウイルス感染症拡大防止のため、5月半ばからの緊急事態宣言発令や8月半ばから9月にかけての休館の影響を大きく受けた。また、前年度に引き続き、座席の消毒や室内の換気のため、土日祝日の投影回数を減じて対応した。その中でも、年末頃から徐々に来場者が戻りつつある傾向が見られた。

ドーム空間を活用したイベントとして、今年度は県内他館で上映されていない「HAYABUSA2～REBORN」を実施した。小学生をターゲットにチラシを配布するなどしたが、前述の緊急事態宣言発令と上映期間が重なるなどしたこともあり、来場者数は振るわなかった。

### 学校団体向け学習プログラム

学習プログラムとして、小学校・中学校向けの各プログラム（4種類）を実施した。新型コロナウイルス感染症のため、校外活動が制限されたことから、多くの学校で利用が見送られることとなった。年末くらいからは、幼稚園・保育園や放課後等デイサービスの利用が少しずつ始まってきた。

### ボランティアスタッフの活動の支援

ボランティアスタッフ（ほしぞらスタッフ）は、現在41人の登録があり、観望会「ほしぞらウォッチング」を中心に、小学生向け講座など様々な事業の企画・運営・補助を担ってもらっている。毎月、定例で行ってきたボランティアとの話し合いの場「ほしぞらサロン」は、ネット会議の仕組み（Zoom）を取り入れたことにより、遠方に居住されているスタッフの参加も進んだ。

### その他活動

今年度で7期目を迎えた小学生向けの講座「ほしぞら友の会」は、定員20人で募集を行っていたが、前年度が中止していたこともあり、定員の1.5倍の30人を受け入れることとした。途中、9月実施予定分を休館に伴い10月に振り替えるなどしたが、無事に全ての予定を実施することができた。天体観望会「ほしぞらウォッチング」は、年6回実施を予定していたが、6月・8月・9月分は中止し、4月と10月、3月の計3回開催となった。少ない回数の実施ではあったが、それぞれ多くの方々に参加いただいた。

また、館内連携事業として、今年は11月に読書月間のテーマ「宇宙」に合わせ、プラネタリウムでミニコンサートや絵本の読み聞かせ、太陽光でポップコーン作り、ユリックス名画シアターでのミニ講座、アクアドームでの宇宙空間ヨガなどでイベントの実施・協力を行った。

出張観望会や出前講座については、今年はそれぞれ1件ずつ実施した。宗像市内からの依頼がキャンセルとなり実施できなかったが、古賀市清掃工場「エコロの森」でのリモートでの講座と直方市下境小学校学童保育での出張観望会の2件を実施した。

## 番組

＜令和3年度のプログラム＞

区分	プログラム内容	来場者	実施期間
おとな向け	「南極から見た星空」	738 人	4～6 月
	「流星群を見よう」	753 人	7～8 月
	「木星」	801 人	10～12 月
	「古代人が見た星空」	652 人	1～3 月
こども向け ほしぞら倶楽部★	「北斗七星のお話」	1,664 人	4～6 月
	「こぎつね座のお話」	2,830 人	7～8 月
	「やぎ座のお話」	1,588 人	10～11 月
	「クリスマスのお話」	853 人	12 月
	「アルゴ座のお話」	1,710 人	1～3 月
リラクゼーション	「Starry Music ～image BEST を聴きながら～」	1,291 人	通年
学習	小学3年生プログラム	3 件 89 人	通年
	小学4年生プログラム	19 件 728 人	
	小学6年生プログラム	1 件 80 人	
	中学3年生プログラム	0 件 0 人	

ほしぞら友の会の様子



宗像ユリックスプラネタリウム 第7期ほしぞら友の会 2022.3.12

ボランティアの活動風景(観望会「ほしぞらウィッチング」)



## 観望会、出前講座等

### <イベント実施状況>

	区分	イベント名	実施日	参加者人数
1	イベント	HAYABUSA2 ～REBORN 1 回目	4 月 3 日	53 人
2	講座	ほしぞら友の会第 1 回「オリエンテーション」	4 月 10 日	46 人
3	イベント	HAYABUSA2 ～REBORN 2 回目	4 月 10 日	19 人
4	イベント	HAYABUSA2 ～REBORN 3 回目	4 月 29 日	50 人
5	イベント	HAYABUSA2 ～REBORN 4 回目	5 月 2 日	45 人
6	イベント	HAYABUSA2 ～REBORN 5 回目	5 月 4 日	20 人
7	講座	ほしぞら友の会第 2 回「プラネタリウムのしくみ」	5 月 8 日	30 人
8	講座	ほしぞら友の会第 3 回「望遠鏡工作」	6 月 12 日	35 人
9	イベント	HAYABUSA2 ～REBORN 5 回目	7 月 3 日	46 人
10	イベント	HAYABUSA2 ～REBORN 6 回目	7 月 10 日	64 人
11	講座	ほしぞら友の会第 4 回「月の観察」	7 月 17 日	42 人
12	講座	ほしぞら友の会第 5 回「ペットボトルロケット打上げ」	8 月 7 日	45 人
13	講座	ほしぞら友の会第 7 回「火薬ロケット工作」	10 月 9 日	32 人
14	講座	ほしぞら友の会第 6 回「太陽系と宇宙の広がり」	10 月 16 日	35 人
15	講座	ほしぞら友の会第 8 回「火薬ロケット打上げ」	11 月 13 日	37 人
16	イベント	読書月間(読み聞かせ, コンサート等)	11 月	252 人
17	講座	ほしぞら友の会第 9 回「流れ星について」	12 月 11 日	32 人
18	講座	ほしぞら友の会第 10 回「日時計・太陽観察」	1 月 8 日	33 人
19	講座	ほしぞら友の会第 11 回「地球について」	2 月 12 日	28 人
20	講座	ほしぞら友の会第 12 回「星から生まれた私たち」	3 月 8 日	33 人
合計				977 人

### <観望会「ほしぞらウォッチング」>

	実施日	内容	解説	天体観望
1	4 月 17 日 (土)	月と春の星空	45 人	60 人
2	10 月 30 日 (土)	木星・土星	104 人	100 人
3	11 月 13 日 (土)	太陽光でポップコーン作り	—	80 人
4	3 月 5 日 (土)	冬の星空	81 人	77 人
合計			230 人	317 人

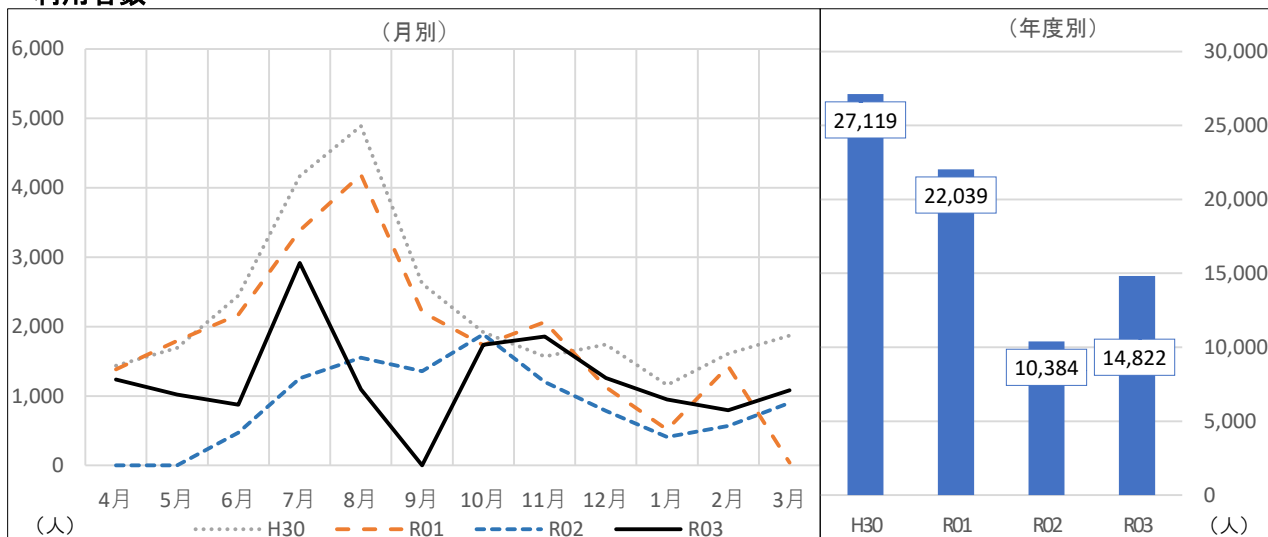
※ 今年度は「ほしぞらスタンプカード」は実施しなかった。

### <出張観望会・出前講座>

	実施日	内容	参加者
1	7 月 30 日 (金)	古賀市エコロの森(リモート講座・市外) 「惑星を調べる探査機」	7 人
2	10 月 9 日 (土)	直方市下境小学校学童保育所	80 人
合計			87 人

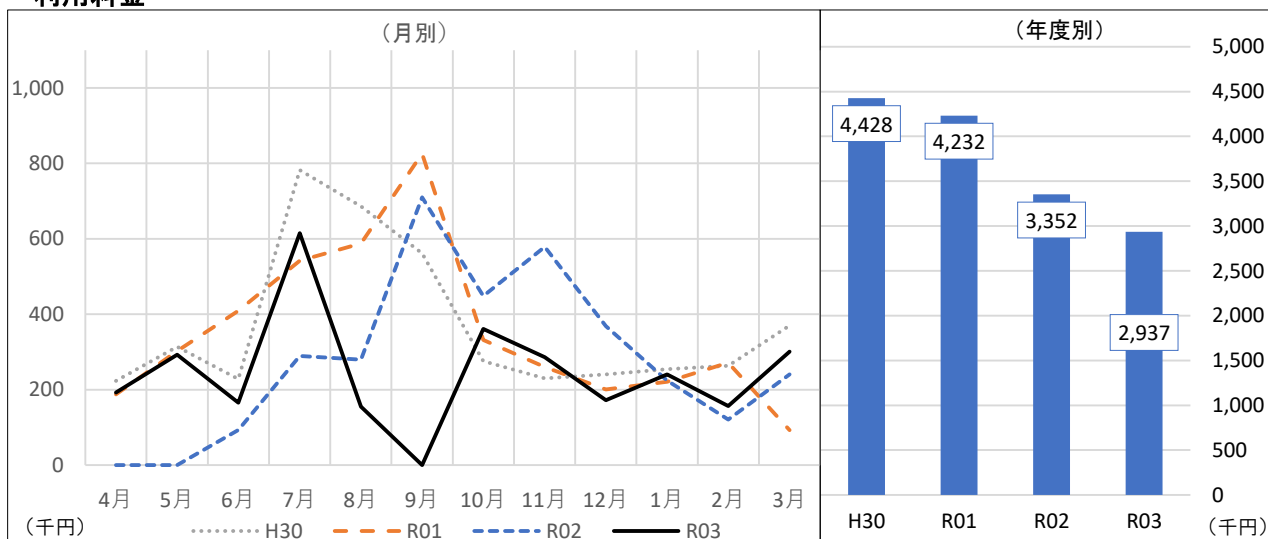
# プラネタリウム(1)

## 利用者数



	4月	5月	6月	7月	8月	9月	10月	11月	12月	1月	2月	3月	合計
R03	1,239	1,019	874	2,917	1,096	0	1,738	1,857	1,257	951	793	1,081	14,822
前年度差	1,239	1,019	403	1,661	△456	△1,358	△150	657	473	544	225	181	4,438
前年度比	-	-	185.6%	232.2%	70.6%	-	92.1%	154.8%	160.3%	233.7%	139.6%	120.1%	142.7%
R02	0	0	471	1,256	1,552	1,358	1,888	1,200	784	407	568	900	10,384
R01	1,385	1,794	2,171	3,385	4,188	2,211	1,731	2,065	1,126	516	1,428	39	22,039
H30	1,436	1,694	2,448	4,167	4,890	2,617	1,920	1,568	1,743	1,158	1,607	1,871	27,119

## 利用料金



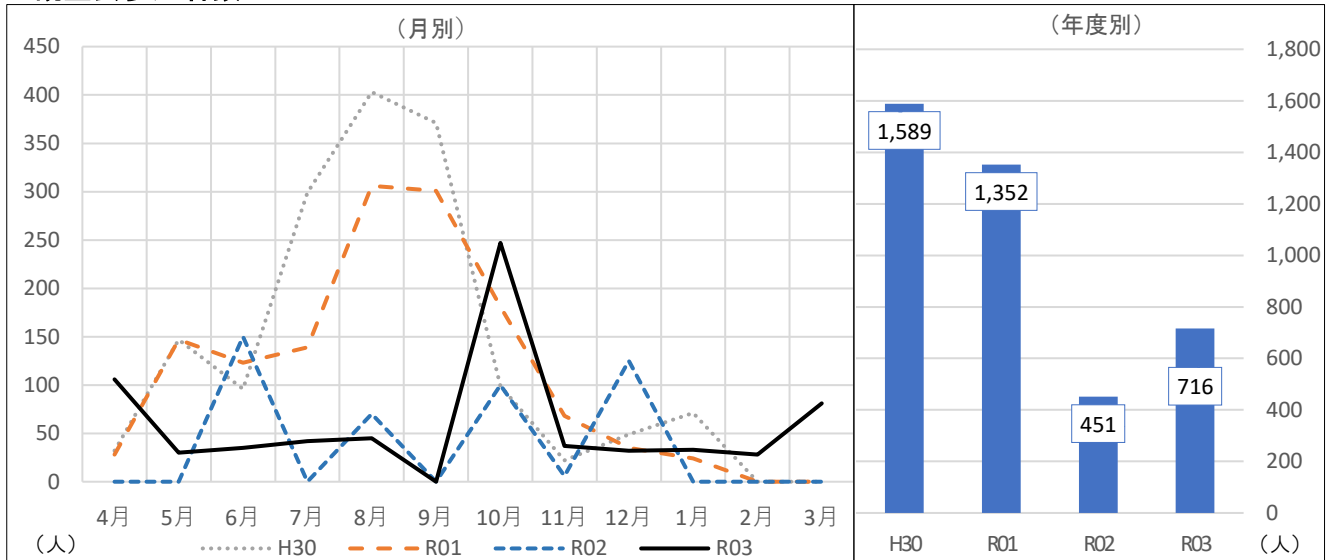
	4月	5月	6月	7月	8月	9月	10月	11月	12月	1月	2月	3月	合計
R03	192,380	292,830	165,280	614,820	155,320	0	360,910	286,040	172,230	240,260	156,200	300,680	2,936,950
前年度差	192,380	292,830	72,390	325,270	△124,370	△709,920	△87,450	△292,240	△196,130	16,220	35,480	60,030	△415,510
前年度比	-	-	177.9%	212.3%	55.5%	-	80.5%	49.5%	46.8%	107.2%	129.4%	124.9%	87.6%
R02	0	0	92,890	289,550	279,690	709,920	448,360	578,280	368,360	224,040	120,720	240,650	3,352,460
R01	187,710	302,670	408,900	542,030	587,570	825,850	331,890	259,620	200,930	221,100	271,020	92,650	4,231,940
H30	223,280	313,570	228,290	782,160	686,290	561,120	275,570	229,810	240,730	254,580	263,010	369,670	4,428,080

### 【特記事項】

8月11日から9月末迄臨時休館のため9月の利用は0となっている。

# プラネタリウム(2)

## 観望会参加者数



	4月	5月	6月	7月	8月	9月	10月	11月	12月	1月	2月	3月	合計
R03	106	30	35	42	45	0	247	37	32	33	28	81	716
前年度差	106	30	△115	42	△25	0	147	31	△93	33	28	81	265
前年度比	-	-	23.3%	-	64.3%	-	247.0%	616.7%	25.6%	-	-	-	158.8%
R02	0	0	150	0	70	0	100	6	125	0	0	0	451
R01	28	147	123	139	306	301	181	68	35	24	0	0	1,352
H30	32	147	96	299	403	371	99	22	49	71	0	0	1,589

### 3 月末プラネタリウム入場者内訳累計

	個人					団体					合計
	幼児	小中学生	大人	無料	計	幼児	小中学生	大人	無料	計	
R03	1,670	2,197	6,726	2,010	12,603	587	1,172	435	25	2,219	14,822
前年度差	530	916	1,852	376	3,674	43	535	195	△9	764	4,438
前年度比	146.5%	171.5%	138.0%	123.0%	141.1%	107.9%	184.0%	181.3%	73.5%	152.5%	142.7%
R02	1,140	1,281	4,874	1,634	8,929	544	637	240	34	1,455	10,384
R01	2,279	3,074	9,102	1,918	16,373	1,606	2,941	1,000	119	5,666	22,039
H30	2,817	4,014	11,925	2,280	21,036	1,851	2,921	1,064	247	6,083	27,119

#### 【特記事項】

令和3年5月12日、緊急事態宣言再々発出により、入場者数を40人に制限して営業。6月22日以降、入場者数を80人に戻して営業。  
 8月3日より8月31日まで「まんえん防止等重点措置」のため、閉館時間を20時とした。その後、8月11日から9月末日まで、屋外含め全施設臨時休館となる。  
 10月から通常営業再開。

---

## ◆健康増進事業（公 3）

---

### 【健康増進施設管理運営事業】

- ・ 総括（取組み・施策について）
- ・ アクアドームプール
- ・ アクアドームジム
- ・ アクアドームスタジオ
- ・ ゆ〜ゆ〜プール
- ・ テニスコート
- ・ パットゴルフ
- ・ 照明・ロッカー
- ・ 南側施設  
(多目的広場、サーキットコース、プレイ広場、芝生広場)
- ・ 南側施設還付金
- ・ ウェルネスクラブ
- ・ スイミングスクール
- ・ エアロビックダンス
- ・ 健康づくり教室
- ・ スポーツイベント

## ⑥公3「健康増進事業（健康増進施設管理運営事業）」

### 総括（取組み・施策について）

令和3年度は、前年度に続き新型コロナウイルス感染拡大防止策として、入場時の体調チェックやロッカールームへの入場人数制限、各教室の定員制限などを行った。アクアドーム、ゆ〜ゆ〜プールの臨時休館や時短営業もあり、年間総営業日数は、260日であった。

コロナ禍ではあったが、働く世代を対象とした取り組みとして、20時以降利用者キャンペーンを実施した。

【令和3年度 利用制限人数および営業時間の変遷】 10/1以降は人数制限無し通常営業

利用人数の変更		～9/30	5/7～ 5/11	5/12	5/13～ 6/20	5/22,23 ,29,30	8/3～8/10	8/11～ 9/30	10/1～
トレーニングジム		40人							
温水プール		90人	10:00～ 20:30	臨時 休館	10:00～ 19:30	臨時 休館	10:00～ 20:30	臨時 休館	10:00～ 21:30
スタジオA	一般	29人	21:00 閉館		20:00 閉館		21:00 閉館		22:00 閉館
	教室	19人							
スタジオB	一般	25人							
	教室	17人							

### ・温水プールを活用した健康づくり事業

温水プールにて水泳、水中運動を通しての健康づくり

春4月～6月 秋9月～11月 冬12月～2月 申込み総人数 625人

#### ①水泳教室

1教室あたり60分で実施している。年間参加人数は3,867人であった。

#### ②水中運動教室

運動が困難な人などを対象とした膝腰コース、障害者を対象としたペアペアチャレンジコース、水の抵抗を利用し減量や筋力向上を目的としたアクアビクス等を実施している。

1教室あたり60分で実施。年間参加人数は1,587人

#### ③ちょいプール（新たな取り組み 30分単位の水中運動）

毎月各10回程度、年間103回実施。年間参加人数518人

#### ④夏季限定スイミングスクール

初級、水中運動、障がい者対象のクラスを開催。参加者人数109人



・ **ダンススタジオ A を活用した健康づくり**

- ① モーニングストレッチ、ランチストレッチ、エアロビクスなどのレッスン

※年間参加人数 4,677 人

- ② ちょいスタ（新たな取り組み 30 分単位の運動レッスン）

※月に 10 回程度、年間 114 回実施。年間参加人数 641 人。

- ③ わくわく子どもリズム体操（親子を対象。子育て世代への取り組み）

※月 2～3 回程度、年間 26 日の 52 レッスン実施。子ども 448 人、保護者 91 人の参加。

・ **ダンススタジオ B を活用した健康づくり**

- ① わくわくクラブ（介護予防教室）

※週 1 回実施。1 教室 90 分単位。年間参加人数 341 人。

・ **アクアドーム以外を会場とした取り組み**

- ① ランニング練習会

※年間 8 回実施（中止 2 回）。年間参加人数 65 人。

- ② 栄養教室「クッキングメイツ・男のクッキング」

※年間 8 回実施（中止 1 回）年間参加人数 106 人

・ **その他イベント 連携イベント 関連団体連携事業**

- ① 24 時間 EKIDEN 大会、12 時間耐久スイム ※新型コロナウイルス感染拡大のため中止

- ② ユリックスカップテニストーナメント ※参加人数 56 ペア 112 人

- ③ グラウンドゴルフ大会 ※開催日を延期して実施。参加人数 57 人

- ④ 宗像ユリックス連携イベント「宇宙空間ヨガ」 ※参加人数 13 人

- ⑤ アクアイベント「チャレンジアクアビクス」「アクアシェイプ」 ※参加人数 22 人

- ⑥ 登山イベント ※参加人数は 26 人

- ⑦ ノルディック・ウォーク ※年間 2 回実施。参加人数 14 人

- ⑧ アクアポールウォーキング ※年間 4 回実施。参加人数 46 人

- ⑨ イベントホールレッスン ※ヨガを年間 2 回実施（中止 4 回）。参加人数は 53 人

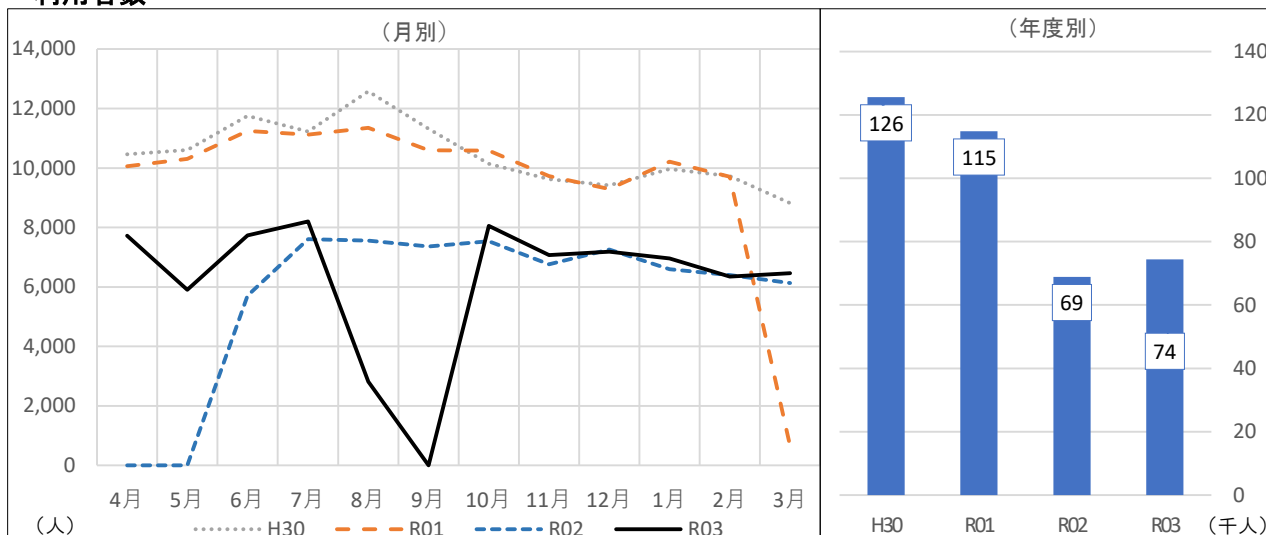
- ⑩ リカバリープログラム ※参加人数 41 人

- ⑪ 宗像市健康課等への派遣指導業務実施。※33 件実施 350 人を対象

- ⑫ 特定保健指導の動機付け支援、積極的支援 ※17 件、電話勧奨実施。※13 件

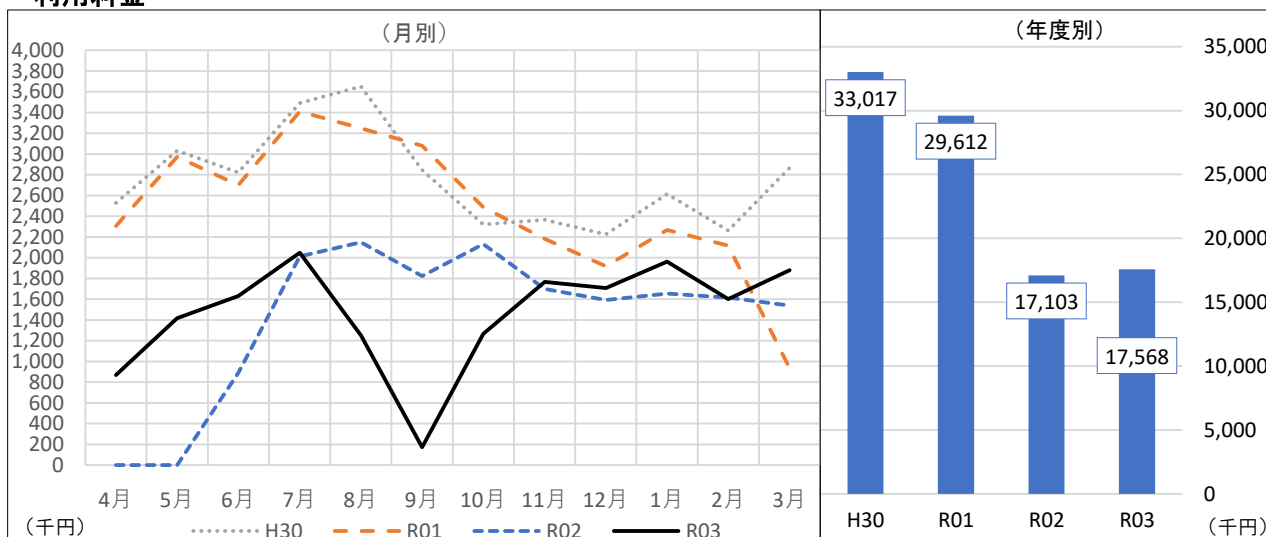
# アクアドームプール

## 利用者数



	4月	5月	6月	7月	8月	9月	10月	11月	12月	1月	2月	3月	合計
R03	7,719	5,901	7,729	8,202	2,813	0	8,057	7,073	7,186	6,954	6,344	6,461	74,439
前年度差	7,719	5,901	2,021	596	△4,743	△7,363	519	315	△68	355	△57	332	5,527
前年度比	-	-	135.4%	107.8%	37.2%	-	106.9%	104.7%	99.1%	105.4%	99.1%	105.4%	108.0%
R02	0	0	5,708	7,606	7,556	7,363	7,538	6,758	7,254	6,599	6,401	6,129	68,912
R01	10,058	10,309	11,244	11,125	11,350	10,596	10,588	9,725	9,290	10,207	9,701	652	114,845
H30	10,462	10,604	11,755	11,228	12,576	11,317	10,144	9,624	9,420	9,964	9,722	8,818	125,634

## 利用料金



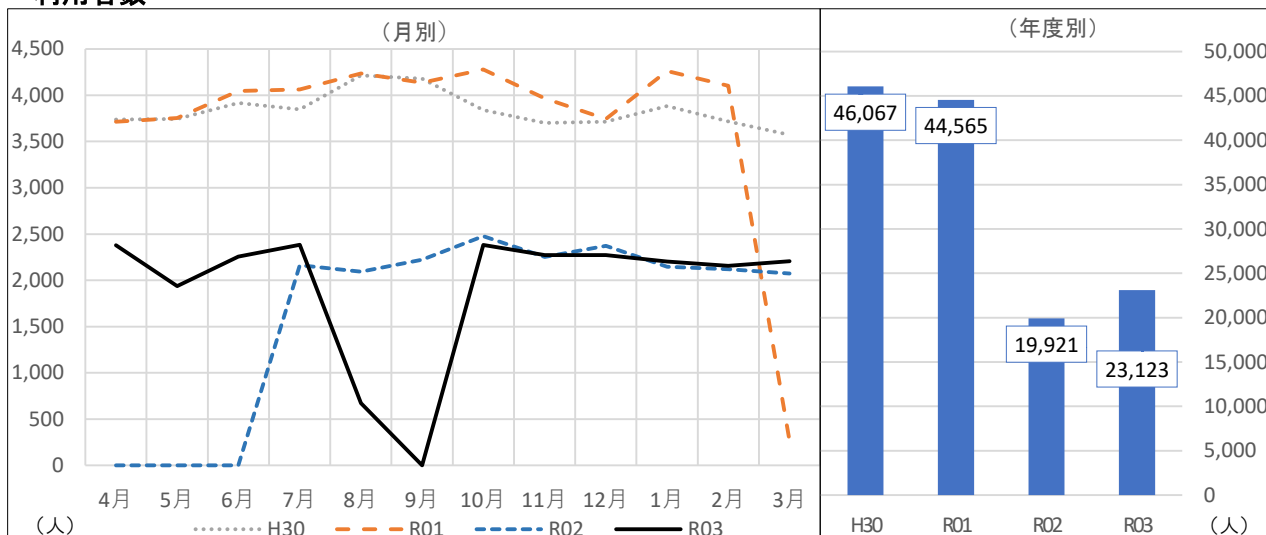
	4月	5月	6月	7月	8月	9月	10月	11月	12月	1月	2月	3月	合計
R03	869,240	1,416,920	1,630,700	2,047,830	1,249,680	172,290	1,265,720	1,766,910	1,708,290	1,961,890	1,600,840	1,878,170	17,568,480
前年度差	869,240	1,416,920	740,100	36,760	△898,700	△1,651,170	△865,900	67,430	115,770	309,040	△13,730	339,880	465,640
前年度比	-	-	183.1%	101.8%	58.2%	9.4%	59.4%	104.0%	107.3%	118.7%	99.1%	122.1%	102.7%
R02	0	0	890,600	2,011,070	2,148,380	1,823,460	2,131,620	1,699,480	1,592,520	1,652,850	1,614,570	1,538,290	17,102,840
R01	2,305,880	2,970,875	2,700,540	3,409,435	3,248,020	3,079,200	2,485,240	2,181,840	1,916,500	2,265,650	2,114,700	934,593	29,612,473
H30	2,528,150	3,031,080	2,821,440	3,490,725	3,650,605	2,844,150	2,320,740	2,364,530	2,224,710	2,613,205	2,262,180	2,865,075	33,016,590

### 【特記事項】

8月11日から9月末日まで、臨時休館となった為、9月の入場者数は0となっているが、期ズレの入金があるため利用料は発生している。

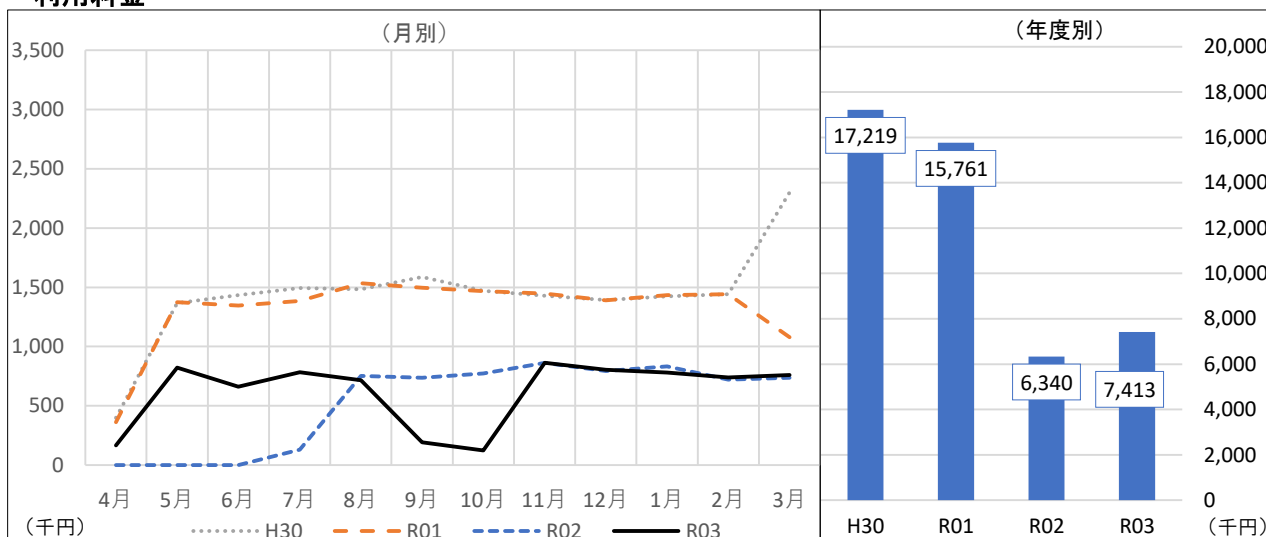
# アクアドームジム

## 利用者数



	4月	5月	6月	7月	8月	9月	10月	11月	12月	1月	2月	3月	合計
R03	2,379	1,938	2,255	2,384	671	0	2,381	2,274	2,274	2,203	2,156	2,208	23,123
前年度差	2,379	1,938	2,255	220	△1,421	△2,223	△96	20	△100	58	37	135	3,202
前年度比	-	-	-	110.2%	32.1%	-	96.1%	100.9%	95.8%	102.7%	101.7%	106.5%	116.1%
R02	0	0	0	2,164	2,092	2,223	2,477	2,254	2,374	2,145	2,119	2,073	19,921
R01	3,714	3,755	4,047	4,062	4,237	4,135	4,279	3,966	3,743	4,261	4,104	262	44,565
H30	3,736	3,744	3,916	3,848	4,215	4,180	3,839	3,701	3,715	3,883	3,718	3,572	46,067

## 利用料金



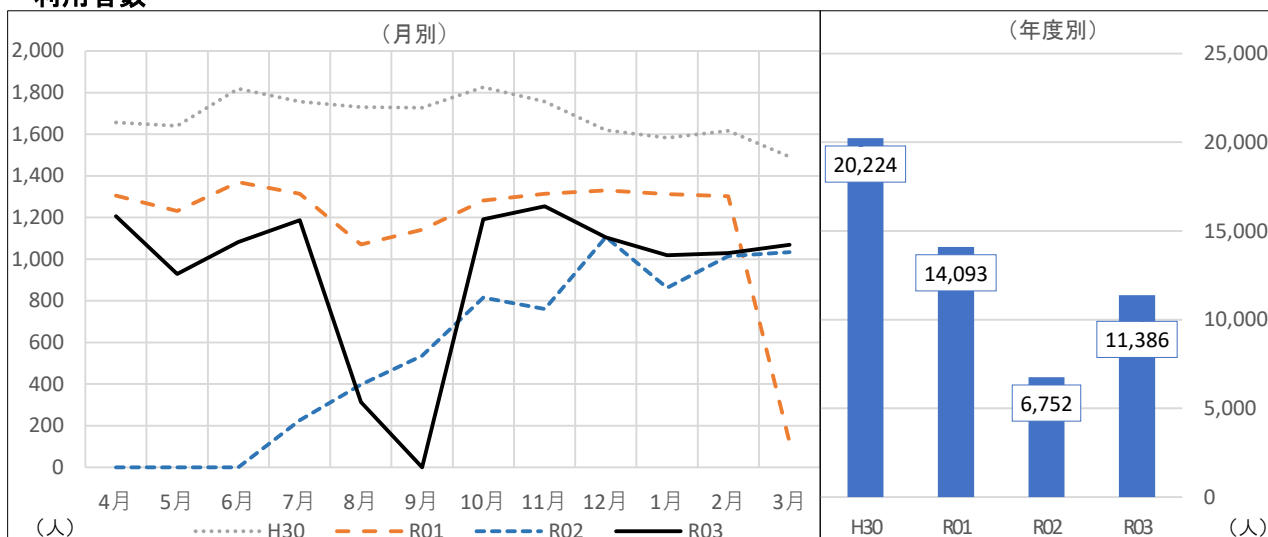
	4月	5月	6月	7月	8月	9月	10月	11月	12月	1月	2月	3月	合計
R03	166,430	821,570	660,290	783,520	716,480	192,650	123,440	863,020	805,170	781,120	739,440	759,690	7,412,820
前年度差	166,430	821,570	660,290	652,900	△35,980	△543,830	△649,060	850	10,310	△51,490	18,000	22,930	1,072,920
前年度比	-	-	-	599.8%	95.2%	26.2%	16.0%	100.1%	101.3%	93.8%	102.5%	103.1%	116.9%
R02	0	0	0	130,620	752,460	736,480	772,500	862,170	794,860	832,610	721,440	736,760	6,339,900
R01	362,060	1,374,870	1,345,960	1,385,730	1,534,140	1,497,420	1,466,870	1,447,860	1,391,150	1,434,570	1,442,360	1,078,210	15,761,200
H30	398,385	1,366,790	1,434,205	1,493,665	1,483,340	1,588,015	1,468,990	1,427,710	1,391,755	1,424,580	1,441,590	2,299,925	17,218,950

### 【特記事項】

8月11日から9月末日まで、臨時休館となった為、9月の入場者数は0となっているが、期ズレの入金があるため利用料は発生している。

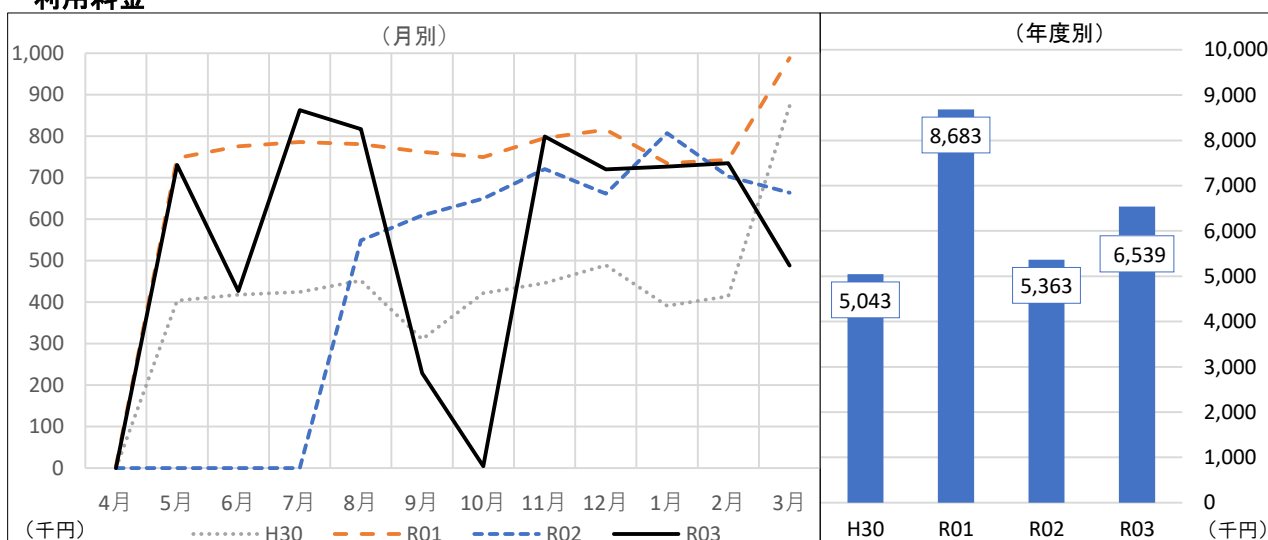
# アクアドームスタジオ

## 利用者数



	4月	5月	6月	7月	8月	9月	10月	11月	12月	1月	2月	3月	合計
R03	1,207	929	1,082	1,187	313	0	1,192	1,254	1,104	1,019	1,030	1,069	11,386
前年度差	1,207	929	1,082	960	△84	△536	377	494	△2	157	15	35	4,634
前年度比	-	-	-	522.9%	78.8%	-	146.3%	165.0%	99.8%	118.2%	101.5%	103.4%	168.6%
R02	0	0	0	227	397	536	815	760	1,106	862	1,015	1,034	6,752
R01	1,306	1,231	1,370	1,314	1,070	1,141	1,282	1,314	1,330	1,313	1,302	120	14,093
H30	1,657	1,640	1,819	1,757	1,730	1,727	1,826	1,757	1,619	1,583	1,617	1,492	20,224

## 利用料金



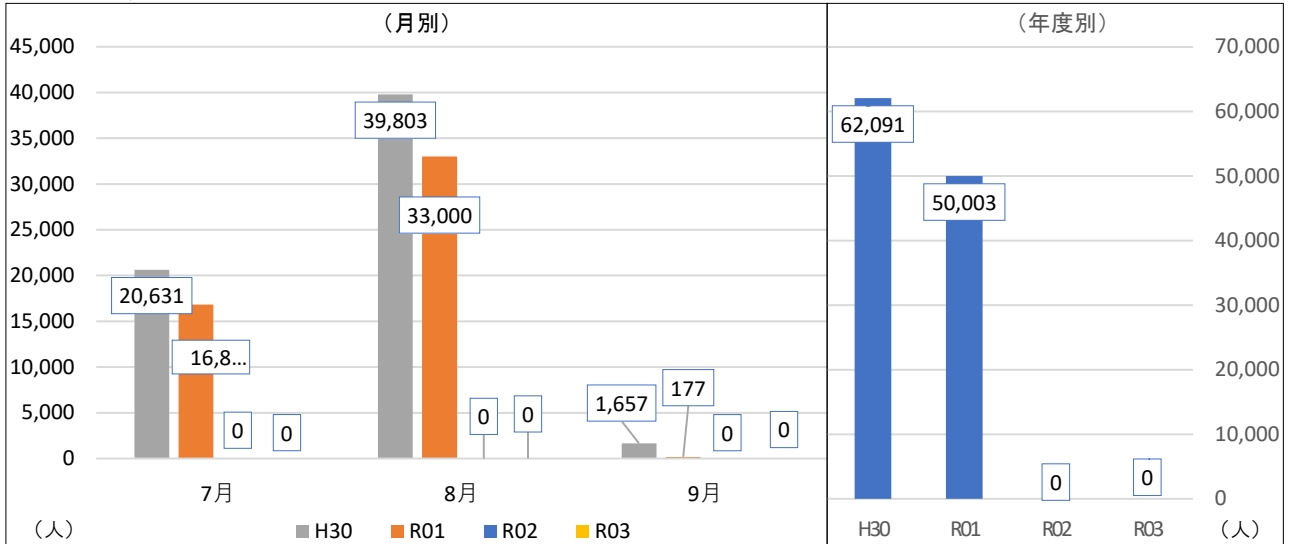
	4月	5月	6月	7月	8月	9月	10月	11月	12月	1月	2月	3月	合計
R03	0	730,670	426,930	862,800	817,120	229,100	4,610	798,930	719,800	726,580	734,970	487,920	6,539,430
前年度差	-	730,670	426,930	862,800	268,210	△379,520	△644,730	78,270	58,570	△80,800	32,000	△175,800	1,176,600
前年度比	-	-	-	-	148.9%	37.6%	0.7%	110.9%	108.9%	90.0%	104.6%	73.5%	121.9%
R02	0	0	0	0	548,910	608,620	649,340	720,660	661,230	807,380	702,970	663,720	5,362,830
R01	4,530	747,430	775,395	785,870	780,690	762,315	749,295	795,790	815,410	735,100	742,720	988,270	8,682,815
H30	0	403,740	417,920	424,230	451,560	310,810	421,870	445,950	488,930	390,860	414,420	872,980	5,043,270

### 【特記事項】

8月11日から9月末日まで、臨時休館となった為、9月の入場者数は0となっているが、期ズレの入金があるため利用料は発生している。

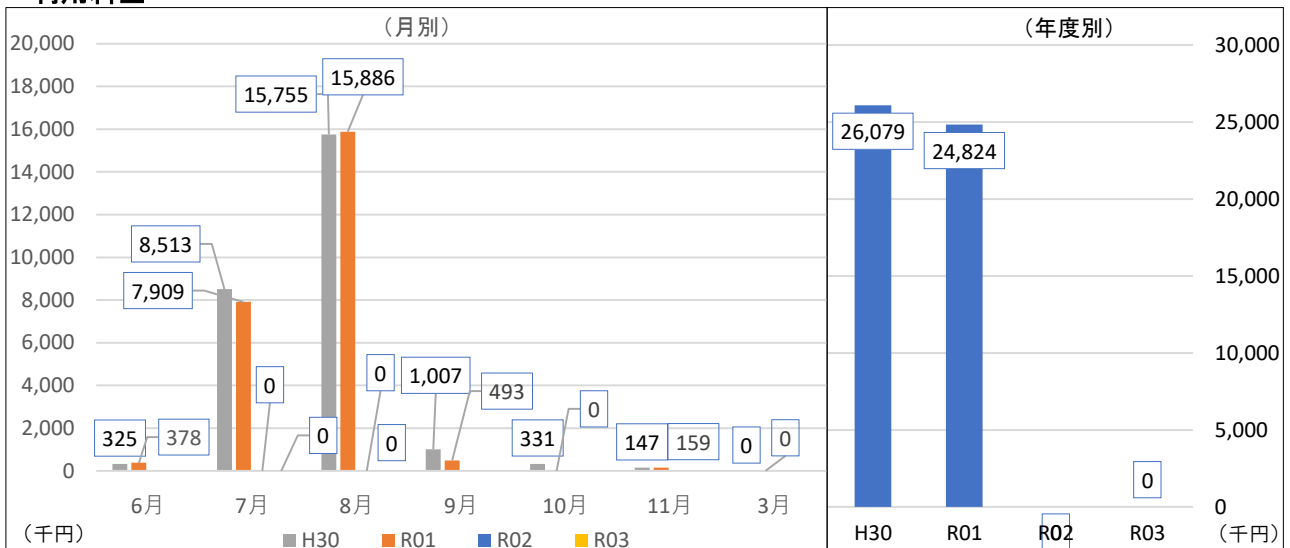
# ゆ～ゆ～プール

## 利用者数



	4月	5月	6月	7月	8月	9月	10月	11月	12月	1月	2月	3月	合計
R03	0	0	0	0	0	0	0	0	0	0	0	0	0
前年度差	-	-	-	-	-	-	-	-	-	-	-	-	-
前年度比	-	-	-	-	-	-	-	-	-	-	-	-	-
R02	0	0	0	0	0	0	0	0	0	0	0	0	0
R01	0	0	0	16,826	33,000	177	0	0	0	0	0	0	50,003
H30	0	0	0	20,631	39,803	1,657	0	0	0	0	0	0	62,091

## 利用料金



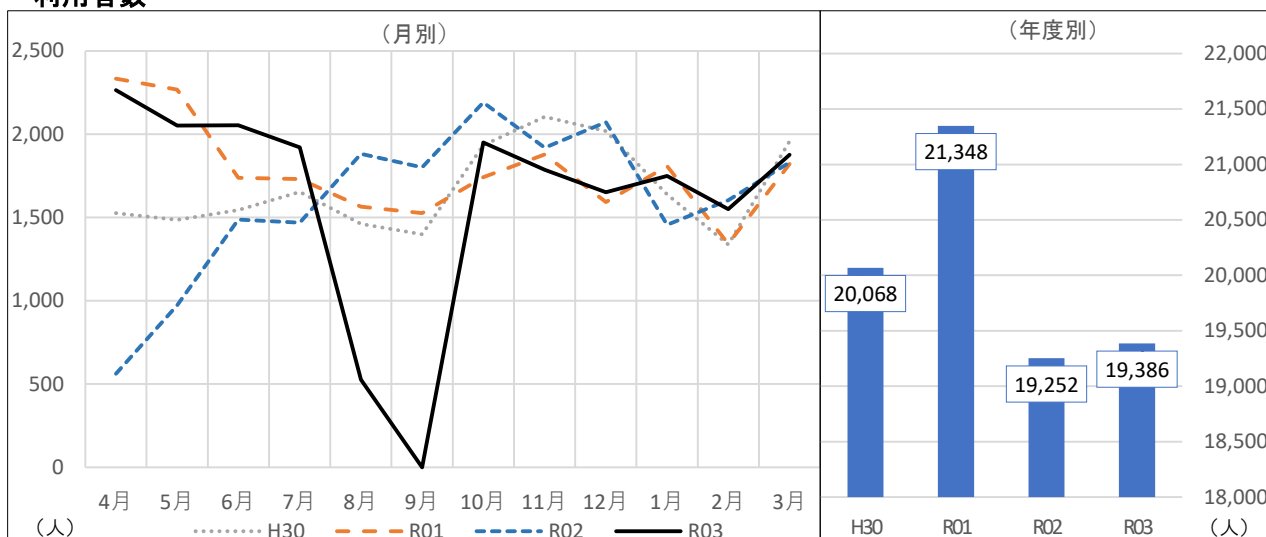
	4月	5月	6月	7月	8月	9月	10月	11月	12月	1月	2月	3月	合計
R03	0	0	0	0	0	0	0	0	0	0	0	0	0
前年度差	-	-	-	-	-	-	-	-	-	-	-	-	-
前年度比	-	-	-	-	-	-	-	-	-	-	-	-	-
R02	0	0	0	0	0	0	0	0	0	0	0	0	0
R01	0	0	378,120	7,909,160	15,885,590	492,970	0	158,500	0	0	0	0	24,824,340
H30	0	0	325,210	8,513,310	15,754,820	1,006,990	331,450	147,270	0	0	0	0	26,079,050

### 【特記事項】

新型コロナウイルス感染拡大防止のため、令和2年度、3年度 ゆ～ゆ～プール営業中止。

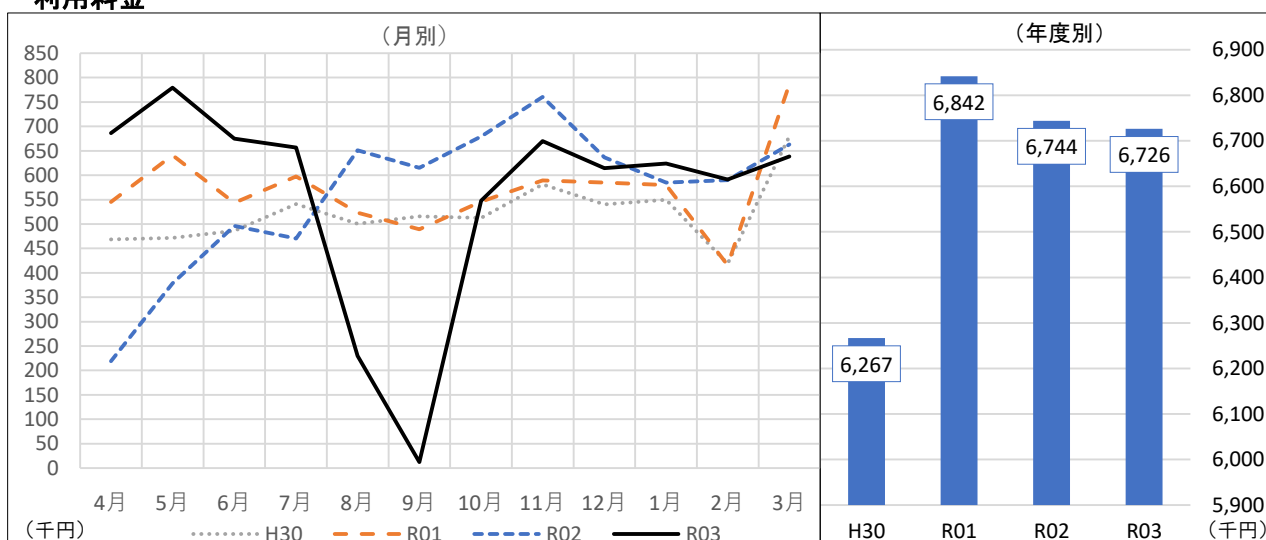
# テニスコート

## 利用者数



	4月	5月	6月	7月	8月	9月	10月	11月	12月	1月	2月	3月	合計
R03	2,265	2,052	2,054	1,922	527	0	1,950	1,787	1,652	1,750	1,550	1,877	19,386
前年度差	1,703	1,079	566	452	△1,355	△1,802	△241	△133	△420	293	△54	46	134
前年度比	403.0%	210.9%	138.0%	130.7%	28.0%	-	89.0%	93.1%	79.7%	120.1%	96.6%	102.5%	100.7%
R02	562	973	1,488	1,470	1,882	1,802	2,191	1,920	2,072	1,457	1,604	1,831	19,252
R01	2,334	2,268	1,738	1,731	1,565	1,526	1,743	1,878	1,593	1,808	1,342	1,822	21,348
H30	1,527	1,486	1,545	1,654	1,461	1,399	1,935	2,105	2,020	1,639	1,338	1,959	20,068

## 利用料金



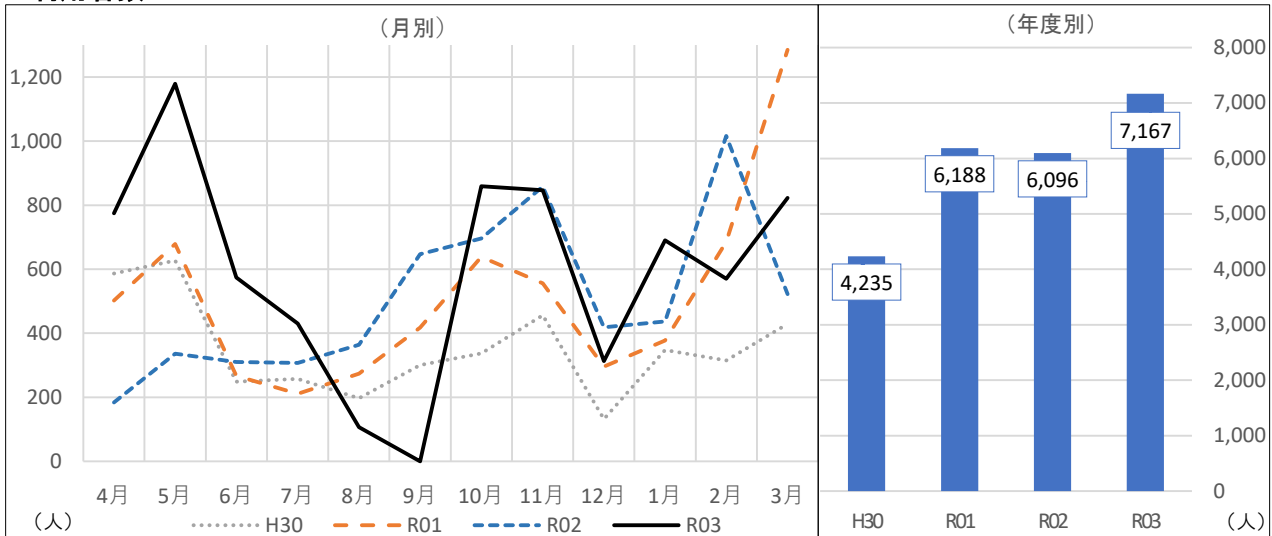
	4月	5月	6月	7月	8月	9月	10月	11月	12月	1月	2月	3月	合計
R03	686,280	779,320	675,040	656,460	229,920	12,280	548,020	670,240	614,320	624,140	591,560	638,700	6,726,280
前年度差	467,220	400,700	178,540	186,060	△420,840	△602,700	△131,080	△90,120	△22,240	39,180	1,540	△24,080	△17,820
前年度比	313.3%	205.8%	136.0%	139.6%	35.3%	2.0%	80.7%	88.1%	96.5%	106.7%	100.3%	96.4%	99.7%
R02	219,060	378,620	496,500	470,400	650,760	614,980	679,100	760,360	636,560	584,960	590,020	662,780	6,744,100
R01	545,230	640,750	543,650	597,600	523,200	489,350	545,740	589,500	584,800	580,100	415,800	786,340	6,842,060
H30	468,740	471,740	486,320	540,880	500,340	515,780	512,620	581,400	540,100	550,000	418,860	679,780	6,266,560

### 【特記事項】

8月11日から9月末日まで、臨時休館となった為、9月の入場者数は0となっているが、期ズレの入金があるため利用料は発生している。

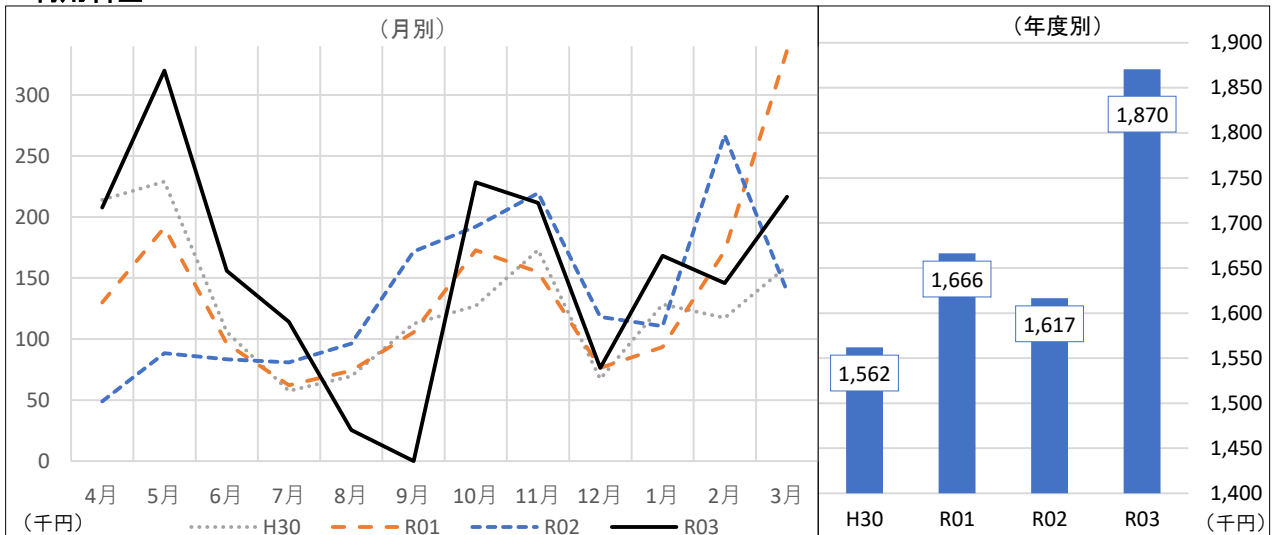
# パットゴルフ

## 利用者数



	4月	5月	6月	7月	8月	9月	10月	11月	12月	1月	2月	3月	合計
R03	775	1,179	574	430	107	0	859	847	313	690	570	823	7,167
前年度差	591	843	264	123	△257	△647	163	△11	△106	253	△446	301	1,071
前年度比	421.2%	350.9%	185.2%	140.1%	29.4%	-	123.4%	98.7%	74.7%	157.9%	56.1%	157.7%	117.6%
R02	184	336	310	307	364	647	696	858	419	437	1,016	522	6,096
R01	502	679	267	211	274	418	638	556	296	377	685	1,285	6,188
H30	587	627	249	257	197	301	337	456	132	348	315	429	4,235

## 利用料金



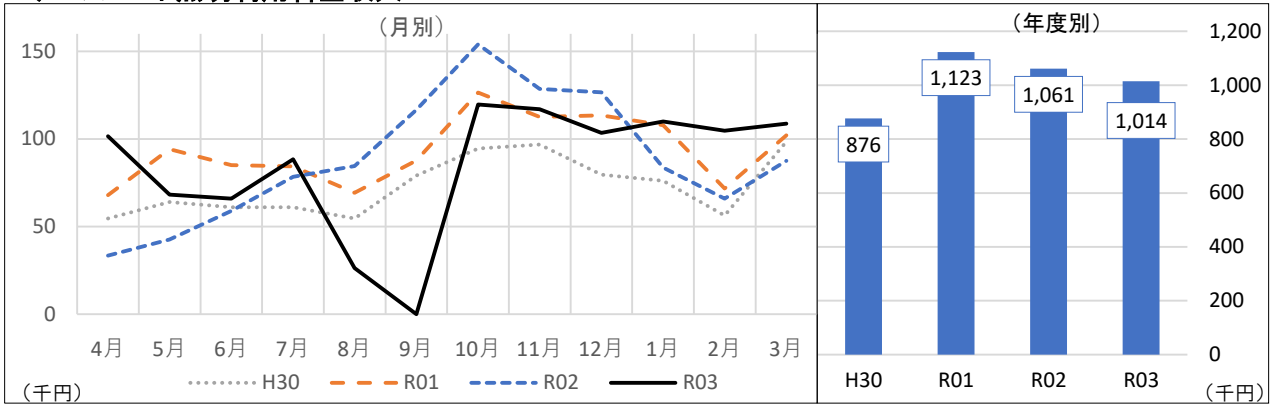
	4月	5月	6月	7月	8月	9月	10月	11月	12月	1月	2月	3月	合計
R03	207,870	319,980	156,040	114,230	25,420	0	228,540	211,510	76,230	168,260	145,820	216,530	1,870,430
前年度差	158,960	231,470	72,770	33,260	△70,720	△171,870	36,380	△8,080	△42,010	57,590	△121,350	77,510	253,910
前年度比	425.0%	361.5%	187.4%	141.1%	26.4%	-	118.9%	96.3%	64.5%	152.0%	54.6%	155.8%	115.7%
R02	48,910	88,510	83,270	80,970	96,140	171,870	192,160	219,590	118,240	110,670	267,170	139,020	1,616,520
R01	130,040	191,510	96,310	62,170	74,050	105,510	172,740	154,900	76,380	93,470	172,410	336,680	1,666,170
H30	214,050	229,060	105,890	57,540	69,540	112,510	127,110	173,130	67,390	128,580	117,460	159,590	1,561,850

### 【特記事項】

8月11日から9月末日まで、臨時休館となった為、9月の入場者数は0となっている。

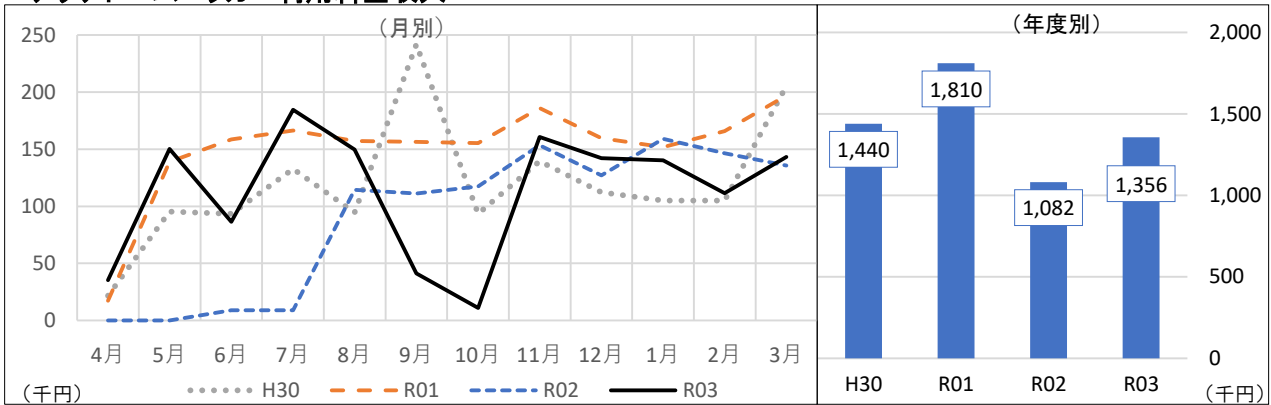
# 照明・ロッカー

## テニスコート照明利用料金収入



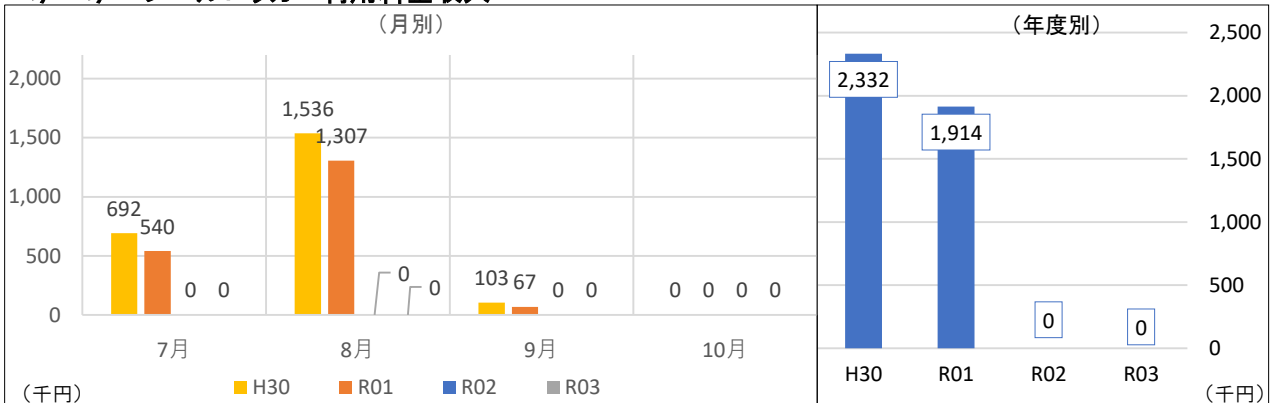
	4月	5月	6月	7月	8月	9月	10月	11月	12月	1月	2月	3月	合計
R03	101,640	68,200	66,000	88,440	26,400	0	119,680	117,040	103,400	110,000	104,720	108,680	1,014,200
前年度差	68,200	25,520	7,040	10,120	△58,080	△116,600	△34,320	△11,440	△23,320	26,400	38,720	21,120	△46,640
前年度比	303.9%	159.8%	111.9%	112.9%	31.3%	-	77.7%	91.1%	81.6%	131.6%	158.7%	124.1%	95.6%
R02	33,440	42,680	58,960	78,320	84,480	116,600	154,000	128,480	126,720	83,600	66,000	87,560	1,060,840
R01	67,940	94,170	85,140	84,280	69,230	87,720	126,480	112,640	113,520	107,800	71,720	102,080	1,122,720
H30	54,610	64,070	61,060	61,060	54,610	79,120	94,600	96,750	79,550	76,110	56,330	98,470	876,340

## アクアドームロッカー利用料金収入



	4月	5月	6月	7月	8月	9月	10月	11月	12月	1月	2月	3月	合計
R03	35,200	150,130	86,510	184,490	149,640	41,180	10,940	160,580	141,990	140,340	111,440	143,150	1,355,590
前年度差	35,200	150,130	77,710	175,690	35,270	△70,090	△106,340	7,060	15,070	△18,720	△34,870	7,530	273,640
前年度比	-	-	983.1%	2096.5%	130.8%	37.0%	9.3%	104.6%	111.9%	88.2%	76.2%	105.6%	125.3%
R02	0	0	8,800	8,800	114,370	111,270	117,280	153,520	126,920	159,060	146,310	135,620	1,081,950
R01	17,280	138,980	158,470	166,300	157,310	156,290	155,350	186,010	159,600	151,770	165,900	196,980	1,810,240
H30	21,600	95,220	93,380	132,600	94,550	241,810	93,280	139,470	112,320	105,010	104,960	205,360	1,439,560

## ゆ〜ゆ〜プールロッカー利用料金収入

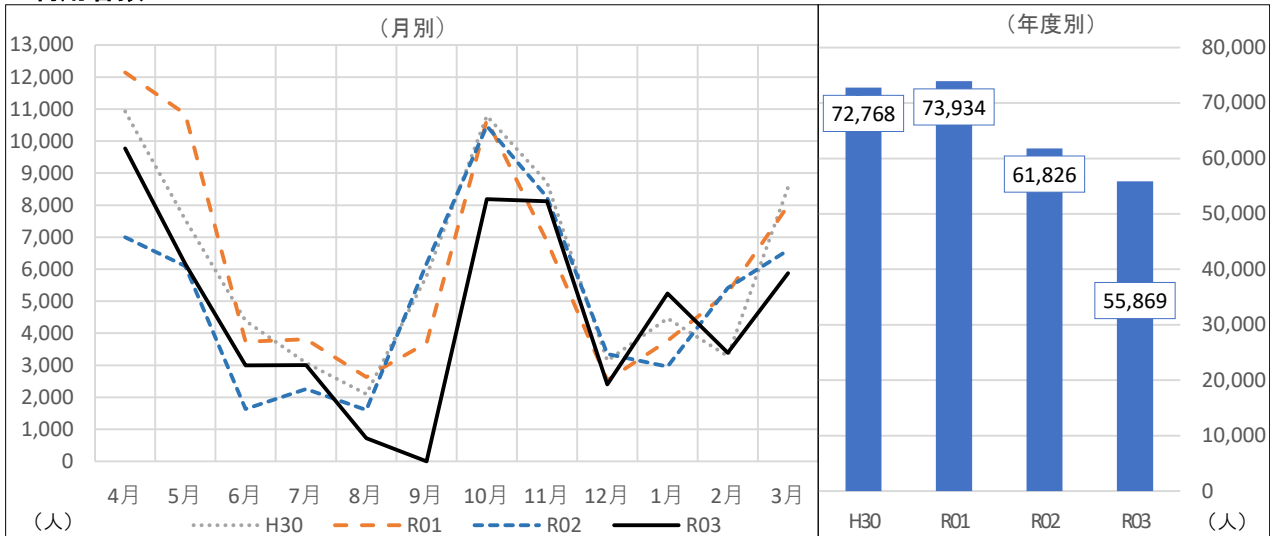


	4月	5月	6月	7月	8月	9月	10月	11月	12月	1月	2月	3月	合計
R03	0	0	0	0	0	0	0	0	0	0	0	0	0
前年度差	-	-	-	-	-	-	-	-	-	-	-	-	-
前年度比	-	-	-	-	-	-	-	-	-	-	-	-	-
R02	0	0	0	0	0	0	0	0	0	0	0	0	0
R01	0	0	0	540,265	1,306,682	67,440	0	0	0	0	0	0	1,914,387
H30	0	0	0	691,892	1,536,436	103,460	0	0	0	0	0	0	2,331,788



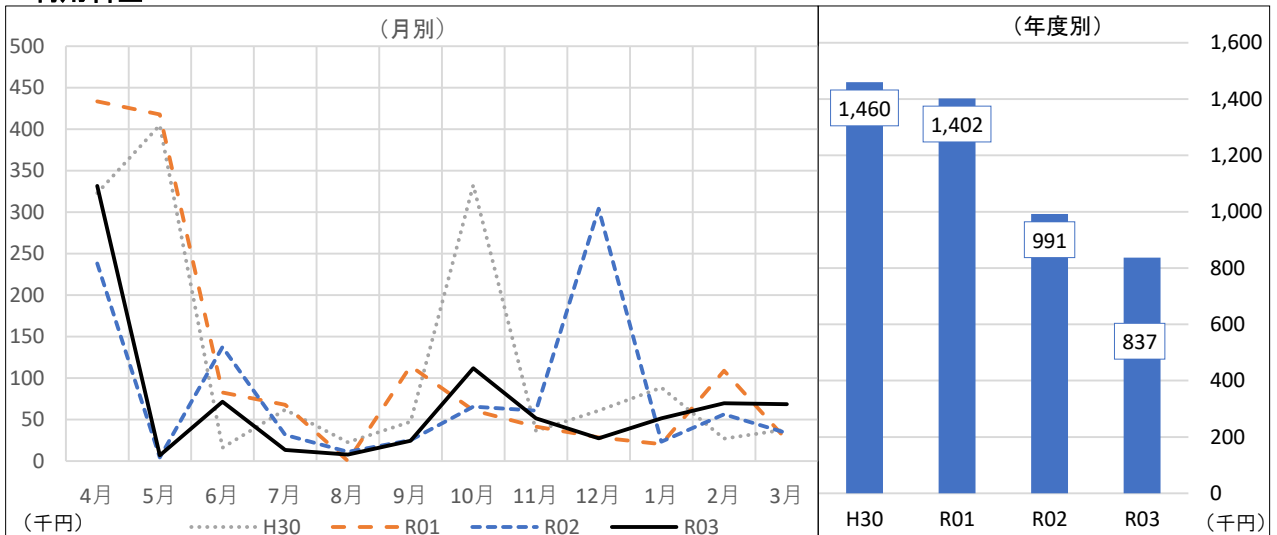
# 南側施設(多目的広場、サーキットコース、プレイ広場、芝生広場)

## 利用者数



	4月	5月	6月	7月	8月	9月	10月	11月	12月	1月	2月	3月	合計
R03	9,770	6,165	2,999	3,006	726	0	8,186	8,122	2,399	5,237	3,387	5,872	55,869
前年度差	2,772	65	1,360	744	△878	△6,177	△2,287	△125	△954	2,275	△2,030	△722	△5,957
前年度比	139.6%	101.1%	183.0%	132.9%	45.3%	-	78.2%	98.5%	71.5%	176.8%	62.5%	89.1%	90.4%
R02	6,998	6,100	1,639	2,262	1,604	6,177	10,473	8,247	3,353	2,962	5,417	6,594	61,826
R01	12,142	10,841	3,740	3,814	2,632	3,694	10,660	6,864	2,531	3,764	5,266	7,986	73,934
H30	10,926	7,548	4,387	3,075	2,101	5,784	10,783	8,710	3,145	4,465	3,284	8,560	72,768

## 利用料金



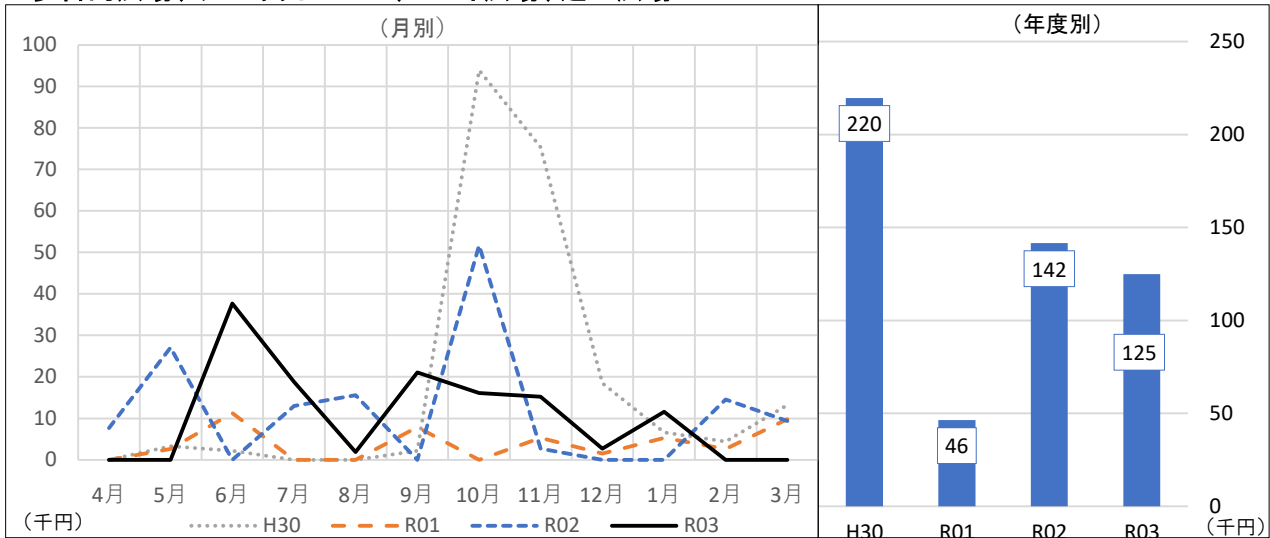
	4月	5月	6月	7月	8月	9月	10月	11月	12月	1月	2月	3月	合計
R03	331,610	6,870	71,620	13,380	7,800	24,400	111,990	51,420	27,570	51,610	69,860	68,630	836,760
前年度差	93,590	2,520	△65,650	△18,020	△3,420	△690	46,270	△9,270	△276,610	28,200	13,490	34,870	△154,720
前年度比	139.3%	157.9%	52.2%	42.6%	69.5%	97.2%	170.4%	84.7%	9.1%	220.5%	123.9%	203.3%	84.4%
R02	238,020	4,350	137,270	31,400	11,220	25,090	65,720	60,690	304,180	23,410	56,370	33,760	991,480
R01	433,480	417,840	82,630	67,730	160	114,320	61,080	41,640	28,660	20,490	108,850	25,330	1,402,210
H30	323,160	404,870	16,140	61,890	22,580	47,530	332,470	36,250	60,670	88,640	27,230	38,090	1,459,520

### 【特記事項】

8月11日から9月末日まで、臨時休館となった為、9月の入場者数は0となっているが、期ズレの入金があるため利用料は発生している。

# 南側施設還付金

## 多目的広場、サーキットコース、プレイ広場、芝生広場



	4月	5月	6月	7月	8月	9月	10月	11月	12月	1月	2月	3月	合計
R03	0	0	37,690	18,760	1,910	21,040	16,080	15,210	2,680	11,570	0	0	124,940
前年度差	△7,660	△27,040	37,690	5,750	△13,650	21,040	△35,620	12,530	2,680	11,570	△14,540	△9,380	△16,630
前年度比	-	-	-	144.2%	12.3%	-	31.1%	567.5%	-	-	-	-	88.3%
R02	7,660	27,040	0	13,010	15,560	0	51,700	2,680	0	0	14,540	9,380	141,570
R01	0	2,640	11,280	0	0	7,920	0	5,280	1,510	5,280	2,640	9,850	46,400
H30	0	3,300	2,200	0	0	2,200	93,930	75,330	18,480	6,600	4,400	13,240	219,680

### 【特記事項】

施設利用予定者が施設を利用しなくなった場合、既に入金された施設使用料を返還するもの

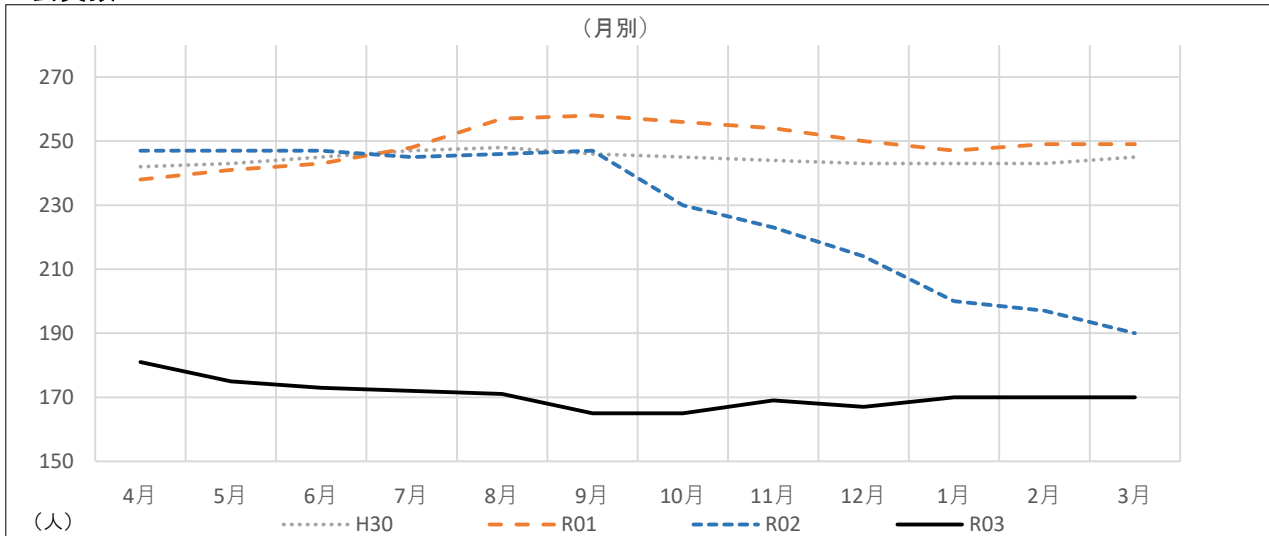
- ・ ホール、展示室を利用する場合（他の施設を併せて利用する場合を含む）
  - 使用日の6ヶ月前までに取り消した場合・・・100%
  - 使用日の30日前までに取り消した場合・・・50%
  - 使用日の7日前までに取り消した場合・・・20%
  - 使用日の6日前以降に取り消した場合・・・0%
- ・ 上記以外の施設の利用の場合
  - 使用日の2ヶ月前までに取り消した場合・・・100%
  - 使用日の3日前までに取り消した場合・・・50%
  - 使用日の2日前以降に取り消した場合・・・0%
- ・ 南側施設等については、雨天により施設が利用できなかった利用料金を還付

## 実質利用料金(利用料金から還付金を差し引いた金額)

	4月	5月	6月	7月	8月	9月	10月	11月	12月	1月	2月	3月	合計
R03	331,610	6,870	33,930	△5,380	5,890	3,360	95,910	36,210	24,890	40,040	69,860	68,630	711,820
前年度差	101,250	29,560	△103,340	△23,770	10,230	△21,730	81,890	△21,800	△279,290	16,630	28,030	44,250	△138,090
前年度比	144.0%	-	24.7%	-	-	13.4%	684.1%	62.4%	8.2%	171.0%	167.0%	281.5%	83.8%
R02	230,360	△22,690	137,270	18,390	△4,340	25,090	14,020	58,010	304,180	23,410	41,830	24,380	849,910
R01	433,480	415,200	71,350	67,730	160	106,400	61,080	36,360	27,150	15,210	106,210	15,480	1,355,810
H30	323,160	401,570	13,940	61,890	22,580	45,330	238,540	△39,080	42,190	82,040	22,830	24,850	1,239,840

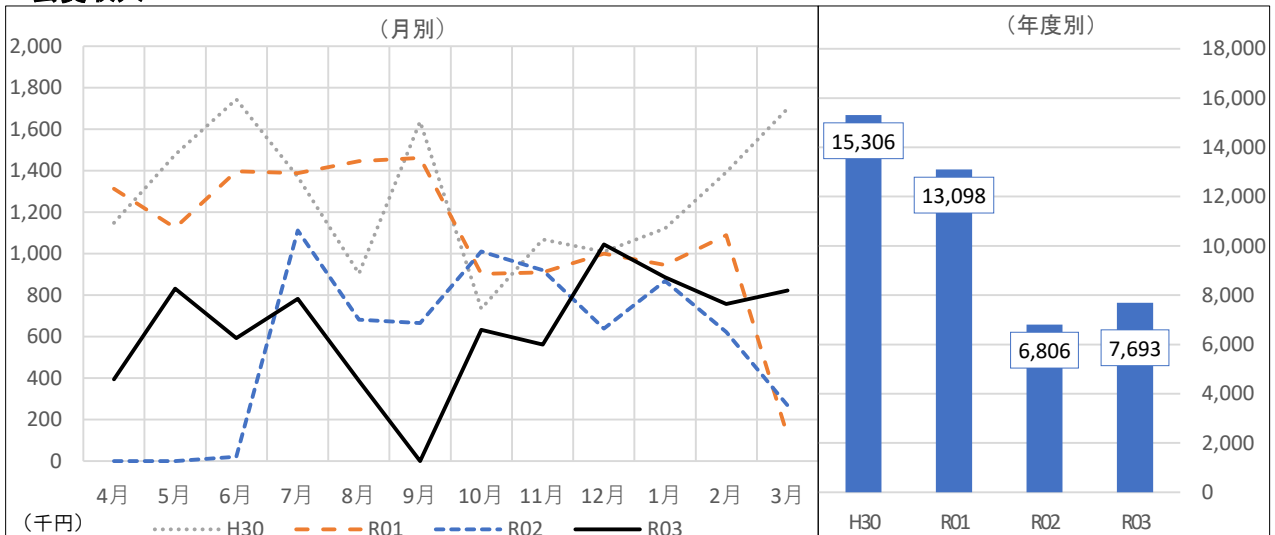
# ウェルネスクラブ

## 会員数



	4月	5月	6月	7月	8月	9月	10月	11月	12月	1月	2月	3月
R03	181	175	173	172	171	165	165	169	167	170	170	170
前年度差	△66	△72	△74	△73	△75	△82	△65	△54	△47	△30	△27	△20
前年度比	73.3%	70.9%	70.0%	70.2%	69.5%	66.8%	71.7%	75.8%	78.0%	85.0%	86.3%	89.5%
R02	247	247	247	245	246	247	230	223	214	200	197	190
R01	238	241	243	248	257	258	256	254	250	247	249	249
H30	242	243	245	247	248	246	245	244	243	243	243	245

## 会費収入



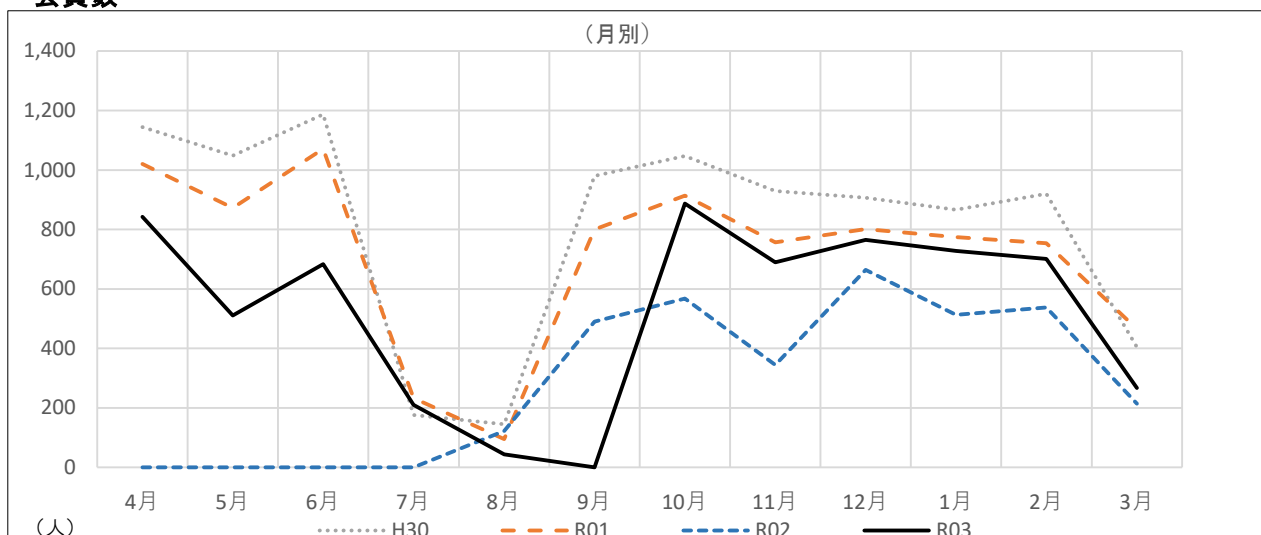
	4月	5月	6月	7月	8月	9月	10月	11月	12月	1月	2月	3月	合計
R03	393,970	831,590	592,580	781,840	387,540	0	633,276	562,130	1,044,440	886,220	756,570	822,910	7,693,066
前年度差	393,970	831,590	572,280	△330,000	△294,200	△665,040	△377,024	△358,060	406,390	17,710	134,450	554,680	886,746
前年度比	-	-	2919.1%	70.3%	56.8%	-	62.7%	61.1%	163.7%	102.0%	121.6%	306.8%	113.0%
R02	0	0	20,300	1,111,840	681,740	665,040	1,010,300	920,190	638,050	868,510	622,120	268,230	6,806,320
R01	1,312,800	1,124,840	1,397,400	1,387,900	1,446,000	1,461,490	902,830	909,810	1,000,060	944,630	1,088,550	121,940	13,098,250
H30	1,148,070	1,476,740	1,744,150	1,370,800	903,770	1,636,970	734,610	1,068,410	1,008,580	1,121,690	1,392,880	1,699,160	15,305,830

### 【特記事項】

8月11日から9月末日まで、屋外含め全施設臨時休館となった為、9月のスクール会員数は0となっている。

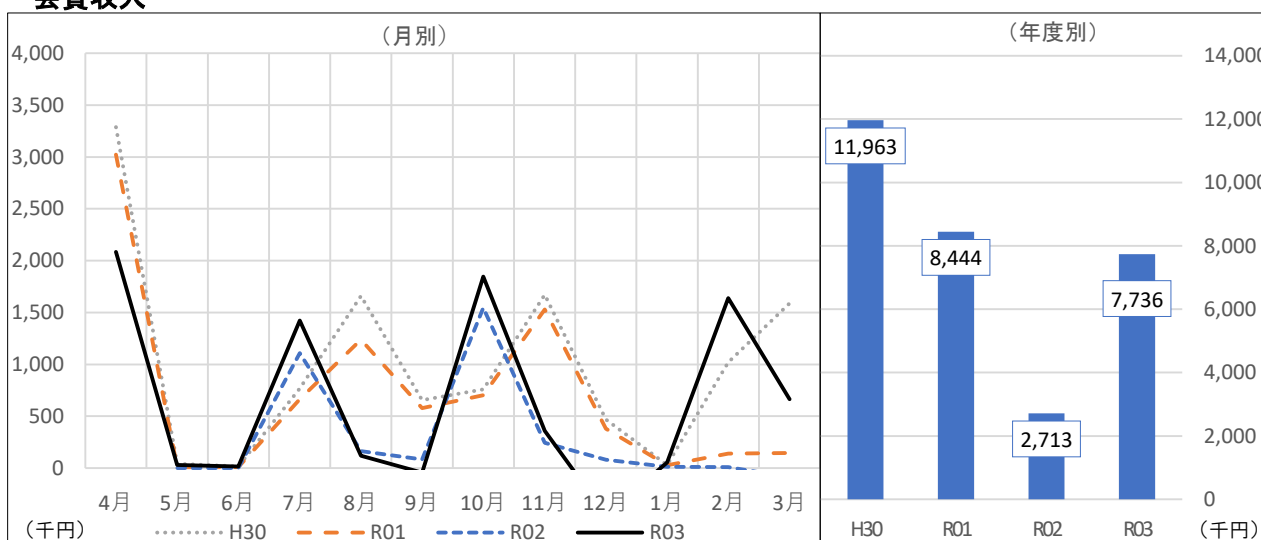
# スイミングスクール

## 会員数



	4月	5月	6月	7月	8月	9月	10月	11月	12月	1月	2月	3月
R03	842	511	683	210	44	0	887	690	765	728	701	267
前年度差	842	511	683	210	△78	△490	319	346	101	215	163	53
前年度比	-	-	-	-	36.1%	-	156.2%	200.6%	115.2%	141.9%	130.3%	124.8%
R02	0	0	0	0	122	490	568	344	664	513	538	214
R01	1,020	872	1,071	233	95	800	914	757	801	774	754	465
H30	1,144	1,048	1,187	176	145	980	1,047	929	906	866	920	404

## 会費収入



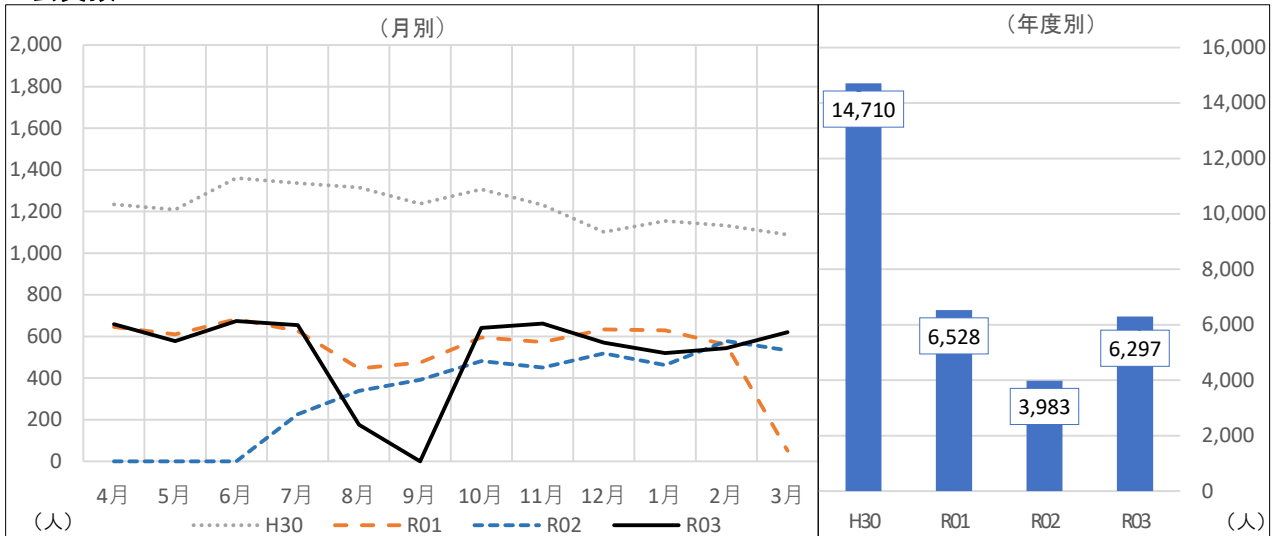
	4月	5月	6月	7月	8月	9月	10月	11月	12月	1月	2月	3月	合計
R03	2,084,170	28,610	13,970	1,421,930	119,700	△43,670	1,846,670	359,780	△451,830	52,830	1,638,580	665,200	7,735,940
前年度差	2,527,350	28,610	13,970	314,430	△44,810	△128,510	301,320	117,760	△530,950	41,340	1,628,790	753,310	5,022,610
前年度比	-	-	-	128.4%	72.8%	-	119.5%	148.7%	-	459.8%	16737.3%	-	285.1%
R02	△443,180	0	0	1,107,500	164,510	84,840	1,545,350	242,020	79,120	11,490	9,790	△88,110	2,713,330
R01	3,022,230	8,220	9,230	664,610	1,238,960	578,970	701,200	1,529,480	379,750	28,250	138,270	144,550	8,443,720
H30	3,287,560	41,120	16,440	766,610	1,658,850	655,640	757,500	1,670,970	468,440	30,850	1,020,090	1,588,780	11,962,850

### 【特記事項】

8月11日から9月末日まで、屋外含め全施設臨時休館となった為、、9月のスクール会員数は0となっているが閉館の影響で還付が発生した。

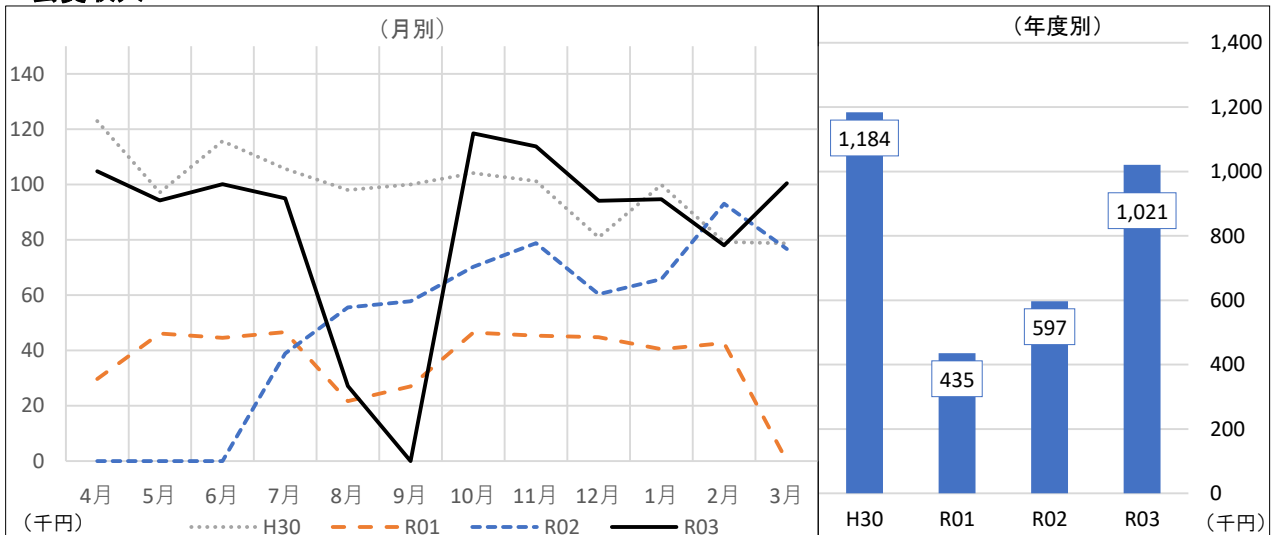
# エアロビックダンス

## 会員数



	4月	5月	6月	7月	8月	9月	10月	11月	12月	1月	2月	3月	合計
R03	659	577	674	655	176	0	641	662	570	520	543	620	6,297
前年度差	659	577	674	428	△162	△392	159	211	52	57	△35	86	2,314
前年度比	-	-	-	288.5%	52.1%	-	133.0%	146.8%	110.0%	112.3%	93.9%	116.1%	158.1%
R02	0	0	0	227	338	392	482	451	518	463	578	534	3,983
R01	646	610	683	626	446	474	596	573	634	629	560	51	6,528
H30	1,234	1,209	1,361	1,337	1,315	1,238	1,307	1,231	1,102	1,155	1,132	1,089	14,710

## 会費収入



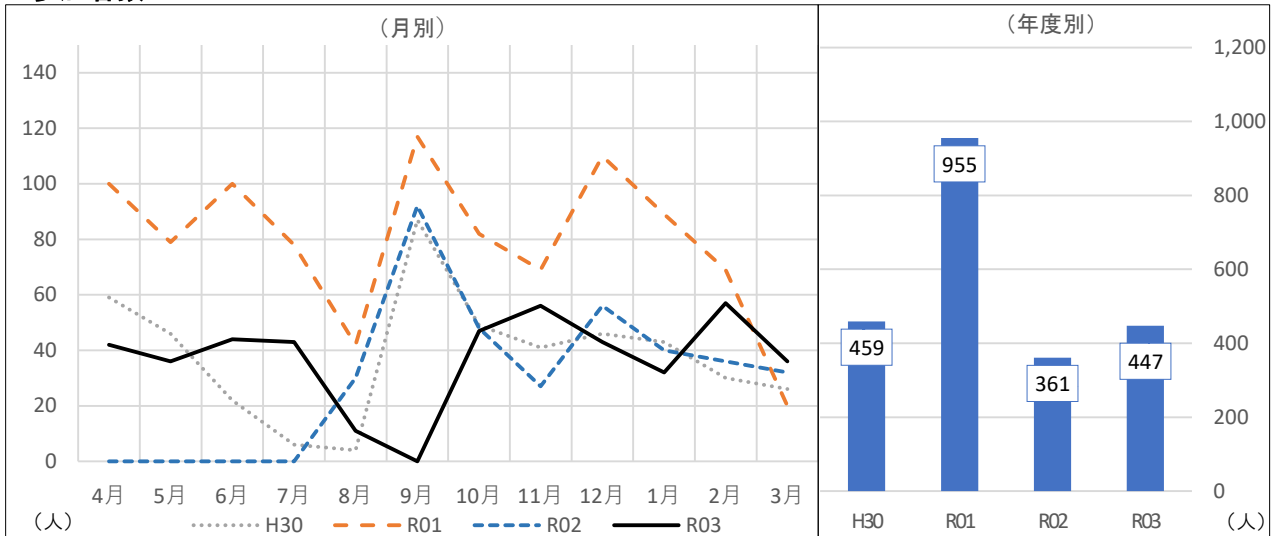
	4月	5月	6月	7月	8月	9月	10月	11月	12月	1月	2月	3月	合計
R03	104,780	94,220	100,080	95,060	27,080	0	118,480	113,800	94,100	94,700	77,960	100,460	1,020,720
前年度差	104,780	94,220	100,080	56,180	△28,540	△57,780	48,280	34,960	33,720	28,880	△15,100	23,800	423,480
前年度比	-	-	-	244.5%	48.7%	-	168.8%	144.3%	155.8%	143.9%	83.8%	131.0%	170.9%
R02	0	0	0	38,880	55,620	57,780	70,200	78,840	60,380	65,820	93,060	76,660	597,240
R01	29,680	46,110	44,520	46,640	21,730	27,030	46,440	45,360	44,820	40,500	42,660	0	435,490
H30	122,940	97,140	115,710	105,690	98,000	100,030	104,120	101,240	80,880	99,930	79,180	78,710	1,183,570

### 【特記事項】

8月11日から9月末日まで、屋外含め全施設臨時休館となった為、9月のスクール会員数は0となっている。

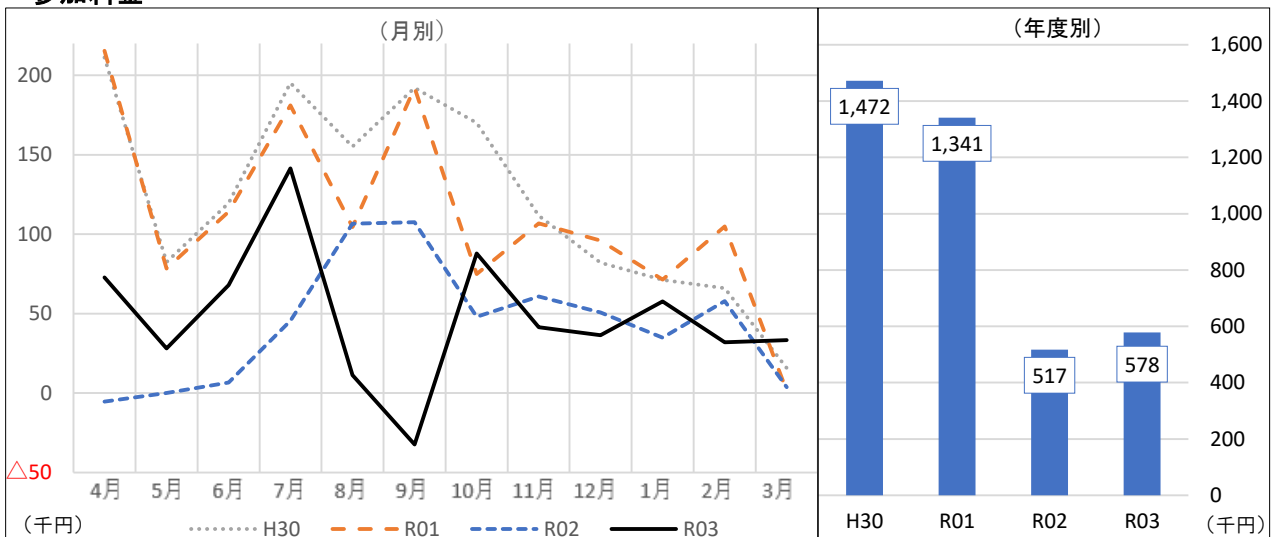
# 健康づくり教室

## 参加者数



	4月	5月	6月	7月	8月	9月	10月	11月	12月	1月	2月	3月	合計
R03	42	36	44	43	11	0	47	56	43	32	57	36	447
前年度差	42	36	44	43	△19	△92	△1	29	△13	△8	21	4	86
前年度比	-	-	-	-	36.7%	-	97.9%	207.4%	76.8%	80.0%	158.3%	112.5%	123.8%
R02	0	0	0	0	30	92	48	27	56	40	36	32	361
R01	100	79	100	78	42	117	82	69	110	89	69	20	955
H30	59	46	22	6	4	87	49	41	46	43	30	26	459

## 参加料金



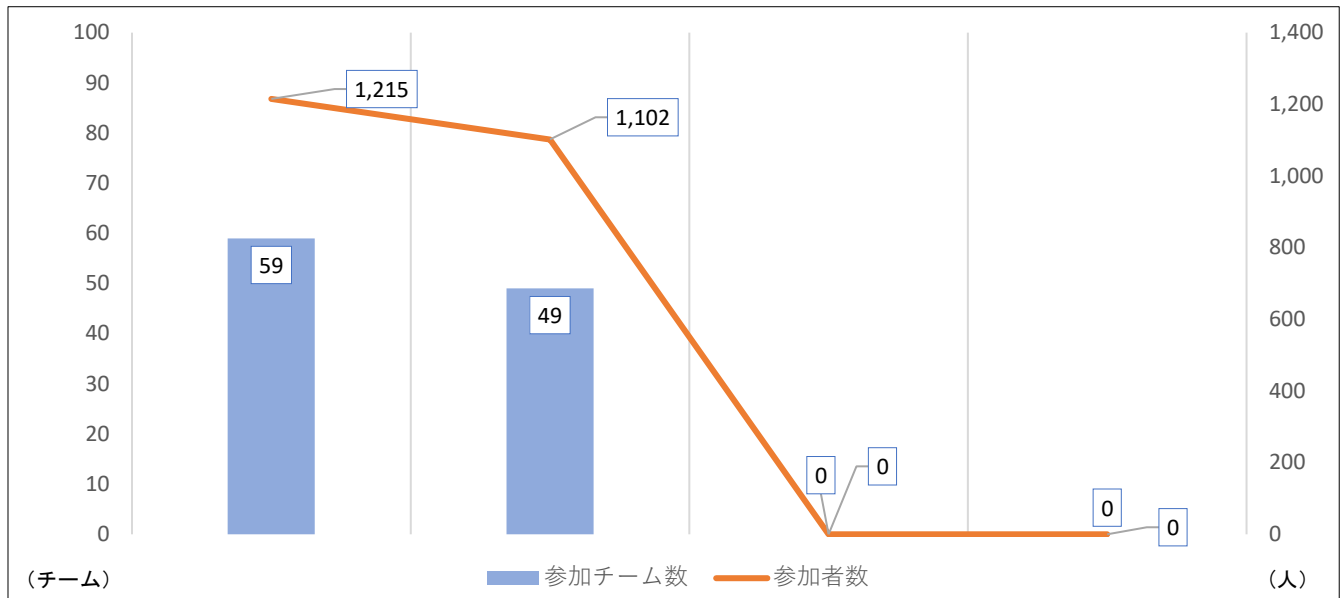
	4月	5月	6月	7月	8月	9月	10月	11月	12月	1月	2月	3月	合計
R03	72,870	28,180	67,940	141,390	11,200	△32,320	87,950	41,490	36,480	57,670	32,050	33,240	578,140
前年度差	78,230	28,180	61,290	95,810	△95,460	△139,850	39,940	△19,220	△14,330	22,740	△25,791	29,510	61,049
前年度比	-	-	1021.7%	310.2%	10.5%	-30.1%	183.2%	68.3%	71.8%	165.1%	55.4%	891.2%	111.8%
R02	△5,360	0	6,650	45,580	106,660	107,530	48,010	60,710	50,810	34,930	57,841	3,730	517,091
R01	215,400	78,480	114,097	181,050	104,420	192,070	74,880	106,810	95,910	71,440	104,810	1,370	1,340,737
H30	211,220	82,420	119,527	195,250	155,070	192,030	169,940	111,690	82,040	71,170	66,040	15,780	1,472,177

### 【特記事項】

8月11日から9月末日まで、屋外含め全施設臨時休館となった為、9月のスクール会員数は0となっている。

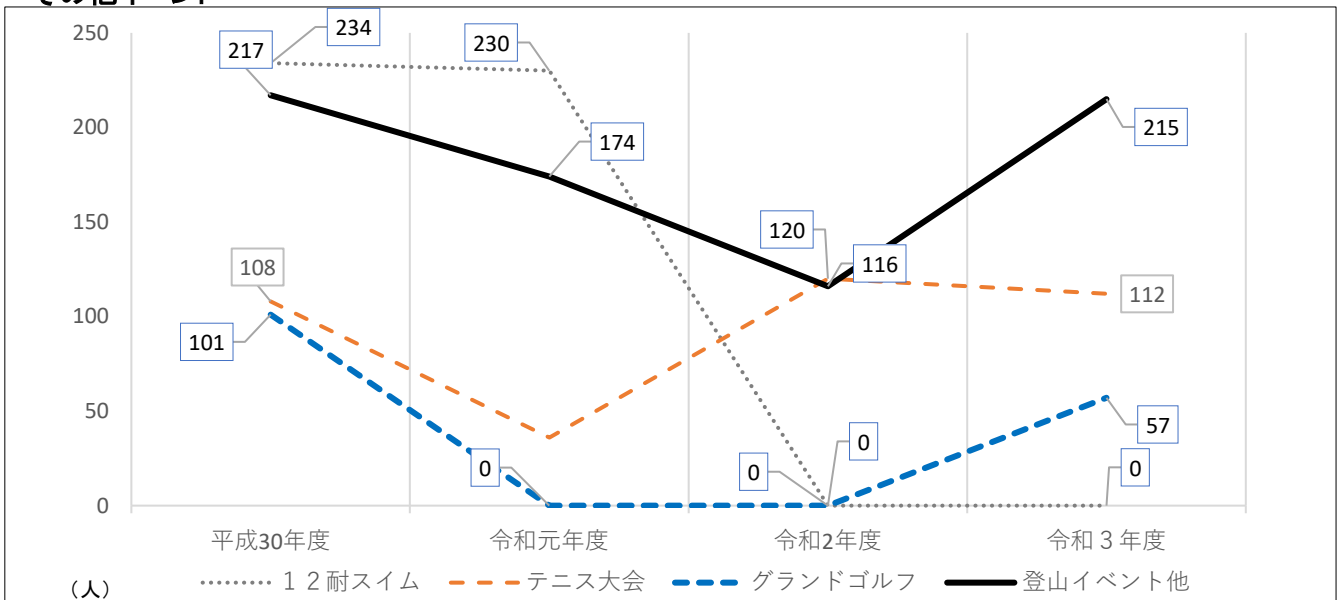
# スポーツイベント

## 24時間耐久EKIDEN



	平成30年度	令和元年度	令和2年度	令和3年度
参加チーム数	59	49	0	0
前年度増減		△10	△49	
前年度比	85.5%	83.1%		
参加者数	1,215	1,102	0	0
前年度増減		△231	△113	
前年度比	84.0%	90.7%		

## その他イベント



	平成30年度	令和元年度	令和2年度	令和3年度
12耐スイム	234	230	0	0
テニス大会	108	36	120	112
グランドゴルフ	101	0	0	57
登山イベント他	217	174	116	215

### 【特記事項】

- ・令和2年・3年度24時間耐久EKIDENは、感染症拡大防止のため中止
- ・令和2年度・3年度12時間耐久スイムは、感染症拡大防止のため中止
- ・グランドゴルフ大会、令和元年度は雨天のため、令和2年度は感染症拡大防止のため中止

---

## ◆法人運営

---

### 【施設管理】

- ・ 総括（取組み・施策について）
- ・ 施設営繕

### 【財政運営、組織運営体制】

- ・ 総括（取組み・施策について）
- ・ 職員体制
- ・ 財政運営 法人全体収支状況
- ・ 財政運営 主要項目 収入支出状況
- ・ 組織機構



## ⑦ 公1、収1「公園施設等の管理運営事業（施設管理）」

### ・工事・修繕状況 総括（取り組み・施策について）

令和3年度は、文化庁の施設感染拡大予防の環境整備事業費を活用し、非接触型のトイレや照明、リモートワークや、オンライン会議に対応するためのWi-Fi環境を各会議室に整備し、コロナ禍での利用へ配慮した工事を行った。

また時代のニーズに応えるべく、キャッシュレス化を一部導入、現在は試験的に対応しており、4年度以降での本格的な導入に向けての環境を整備した。

施設を安全快適にご利用いただくため、日々の不具合については、迅速に対応し、施設の長寿命化やユリックス来場者の事故ゼロを目指す。

新型コロナウイルス感染症感染拡大防止のための環境整備も継続して行っており、コロナ対応の一環として、換気の質も上げることが念頭に排煙設備の改修等を行なった。

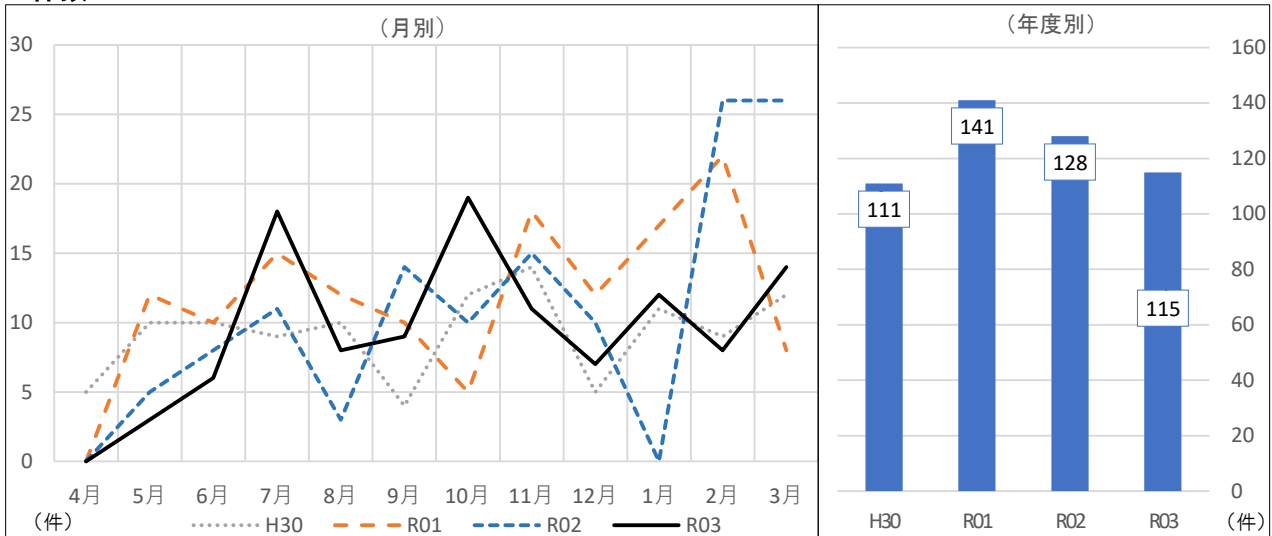
その他の施設としては、令和2年度、3年度とコロナの影響によりオープンできなかった「ゆ〜ゆ〜プール」を、令和4年度は営業したいと考えており、令和3年2月に2年ぶりの水抜きや清掃、流水設備の動作確認を行いオープンが無事にできる環境整備に取り掛かっている。

植栽に関しては、植栽班の努力により、着実に管理されている。

多目的広場の桜も綺麗に咲くようになった。この良好な公園の状態を維持すべく、南ゾーン芝生広場の芝生再生のためのランニング規制を前年に引き続き1月から5月に実施した。

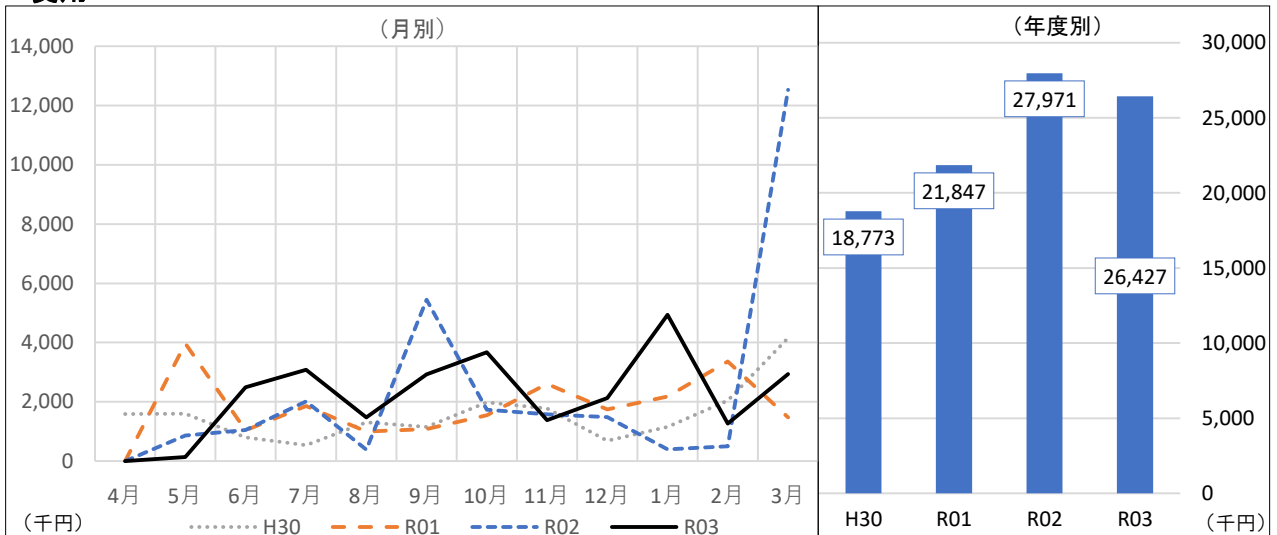
# 施設営繕(1)

## 件数



	4月	5月	6月	7月	8月	9月	10月	11月	12月	1月	2月	3月	合計
R03	0	3	6	18	8	9	19	11	7	12	8	14	115
前年度差	-	△2	△2	7	5	△5	9	△4	△3	12	△18	△12	△13
前年度比	-	60.0%	75.0%	163.6%	266.7%	64.3%	190.0%	73.3%	70.0%	-	30.8%	53.8%	89.8%
R02	0	5	8	11	3	14	10	15	10	0	26	26	128
R01	0	12	10	15	12	10	5	18	12	17	22	8	141
H30	5	10	10	9	10	4	12	14	5	11	9	12	111

## 費用



	4月	5月	6月	7月	8月	9月	10月	11月	12月	1月	2月	3月	合計
R03	0	135,080	2,489,300	3,085,490	1,478,180	2,929,960	3,676,123	1,376,980	2,122,054	4,935,302	1,262,580	2,936,010	26,427,059
前年度差	-	△722,920	1,438,030	1,073,172	1,097,580	△2,513,548	1,939,575	△198,099	632,654	4,537,828	764,005	△9,592,151	△1,543,874
前年度比	-	15.7%	236.8%	153.3%	388.4%	53.8%	211.7%	87.4%	142.5%	1241.7%	253.2%	23.4%	94.5%
R02	0	858,000	1,051,270	2,012,318	380,600	5,443,508	1,736,548	1,575,079	1,489,400	397,474	498,575	12,528,161	27,970,933
R01	0	3,969,480	1,033,560	1,856,393	1,000,620	1,079,460	1,547,304	2,607,530	1,742,856	2,177,065	3,358,080	1,474,236	21,846,584
H30	1,588,085	1,600,516	804,687	536,220	1,307,146	1,150,200	1,977,285	1,773,252	689,580	1,149,152	2,042,604	4,153,856	18,772,583

### 【特記事項】

コロナ時における、テレワークやリモート会議に対応するため、本館施設WiFi設備工事の改良を行った。

## ⑧法人運営

### ・組織・運営体制 総括（取り組み・施策について）

令和3年度は臨時休館や時短営業に伴い、出勤体制の変更調整を複数回行なった。

雇用調整助成金を活用し、臨時休館中は一部職員を自宅待機とすることで、密になる状況を極力回避した。

また、リモートで職場のパソコンが遠隔操作できる環境を整え、在宅勤務も可能となり、テレワークを活用することを心掛け、積極的に交代勤務を推奨した。

運営体制としては、退職に伴う補充として文化事業部に1人、安定的な人材確保及び組織改編も考慮し施設営業部に3人、計4人の嘱託職員を新たに採用した。

### ・財政運営 総括（取り組み・施策について）

今年度は、コロナの影響で、指定管理料が1,500万円の減額となった。

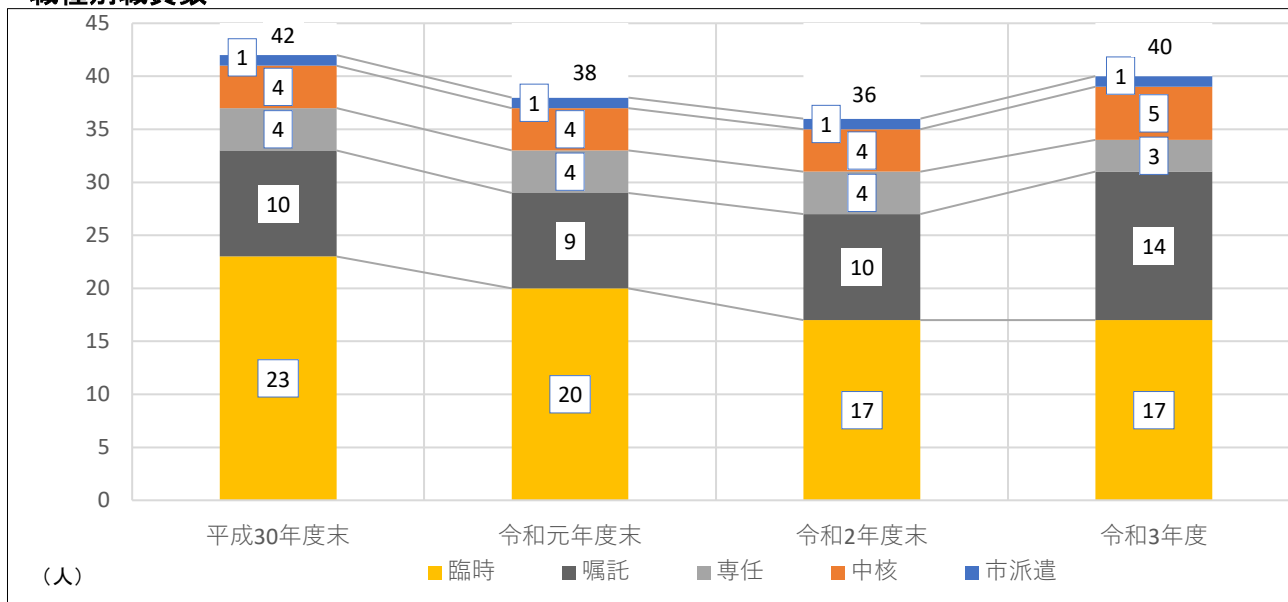
さらに8月11日～9月30日までの休館や、2ヶ月間の営業時間短縮・入場制限の影響、燃料代の高騰などマイナス要素もあったが、イベントホールが新型コロナウイルスのワクチン接種会場として稼働したこと、宗像市の指示により、1月以降のまん延防止重点措置期間も通常営業を続けることができたこともあり、令和2年度よりは、回復基調であった。

しかし、令和3年度は、もともと予算を△2,200万円で組んでおり、宗像市からの損失補填911万円を加えても最終的には1,000万円程度の赤字決算となった。

令和4年度は、大きく変化した社会情勢に則した新たな事業収入の開発や事業規模・内容の見直しに取り組み、アドバイザー契約に基づいた連携事業も進めながら、財政安定化に向けた収支改善に取り組んでいく。

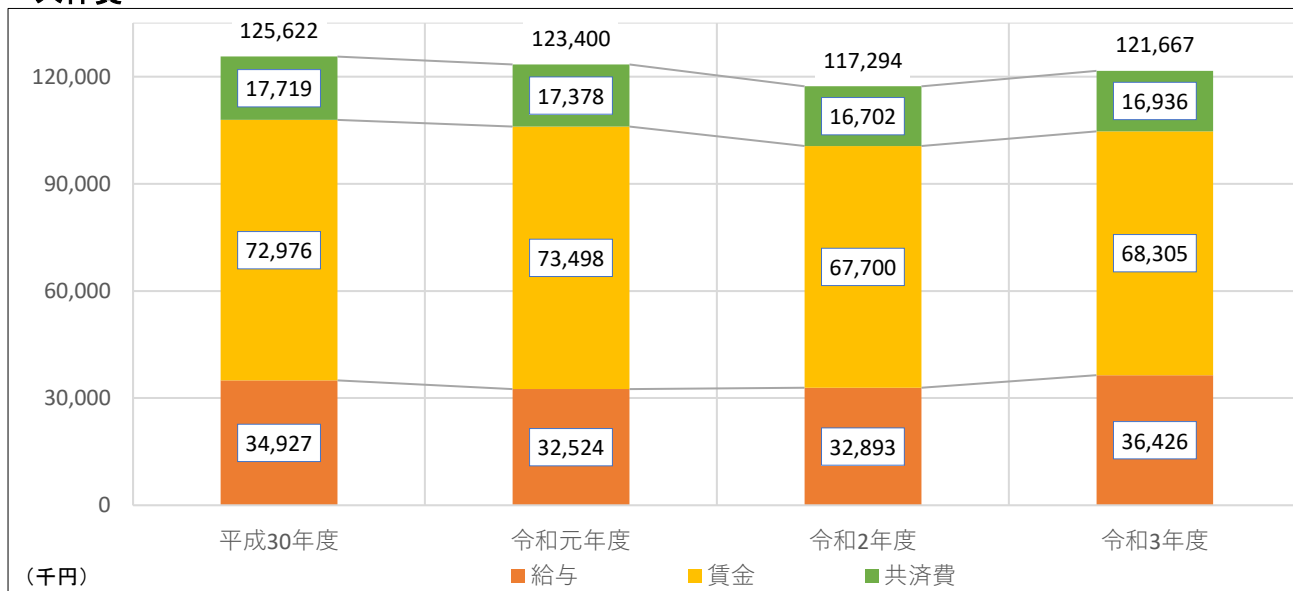
# 職員体制

## 職種別職員数



	平成30年度末	令和元年度末	令和2年度末	令和3年度
市派遣	1	1	1	1
中核	4	4	4	5
専任	4	4	4	3
嘱託	10	9	10	14
臨時	23	20	17	17
合計	42	38	36	40
前年度増減	4	△4	△2	4
対前年度比	110.5%	90.5%	94.7%	111.1%

## 人件費



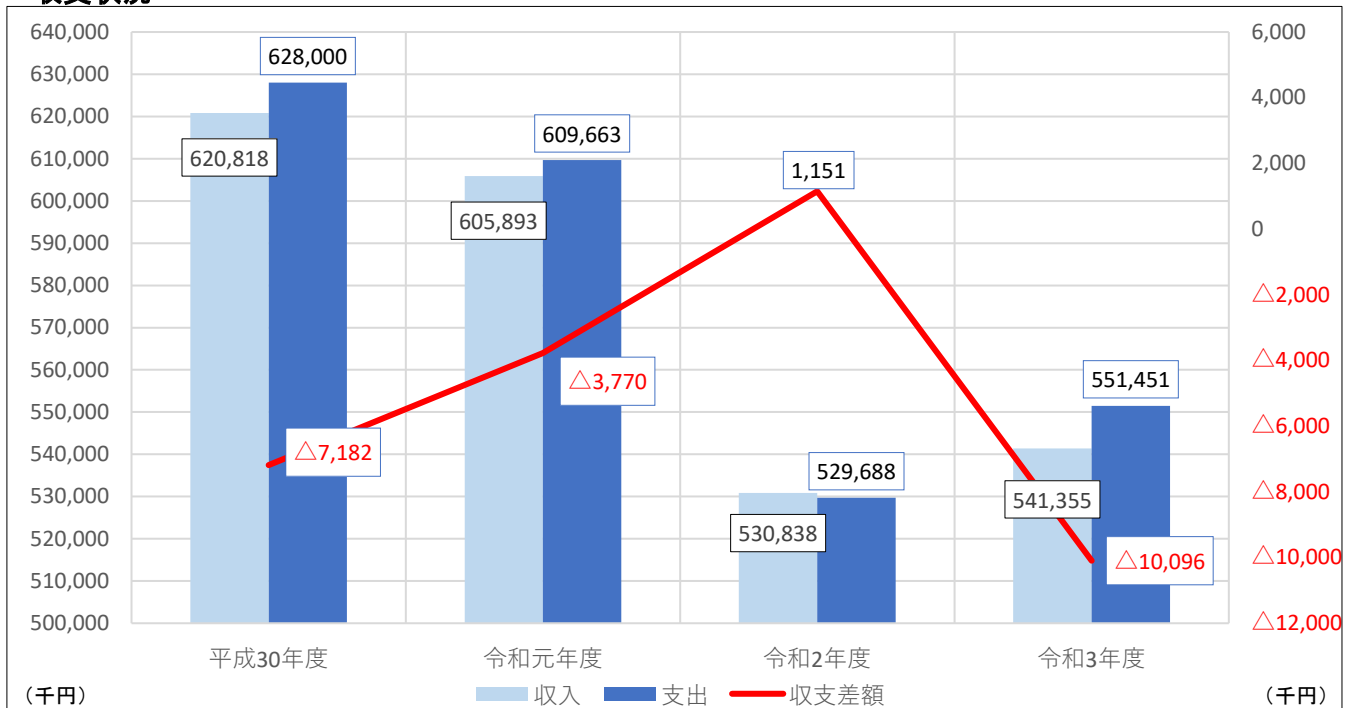
	平成30年度	令和元年度	令和2年度	令和3年度
給与	34,927,024	32,524,062	32,892,536	36,426,388
賃金	72,975,994	73,498,114	67,699,580	68,304,720
共済費	17,718,752	17,377,806	16,701,508	16,935,994
合計	125,621,770	123,399,982	117,293,624	121,667,102
前年度増減	10,927,504	△2,221,788	△6,106,358	4,373,478
前年度比	109.5%	98.2%	95.1%	103.7%

### 【特記事項】

専任職員1名の中核職員昇格および、インフォメーションスタッフの嘱託化により、人件費が増加した。

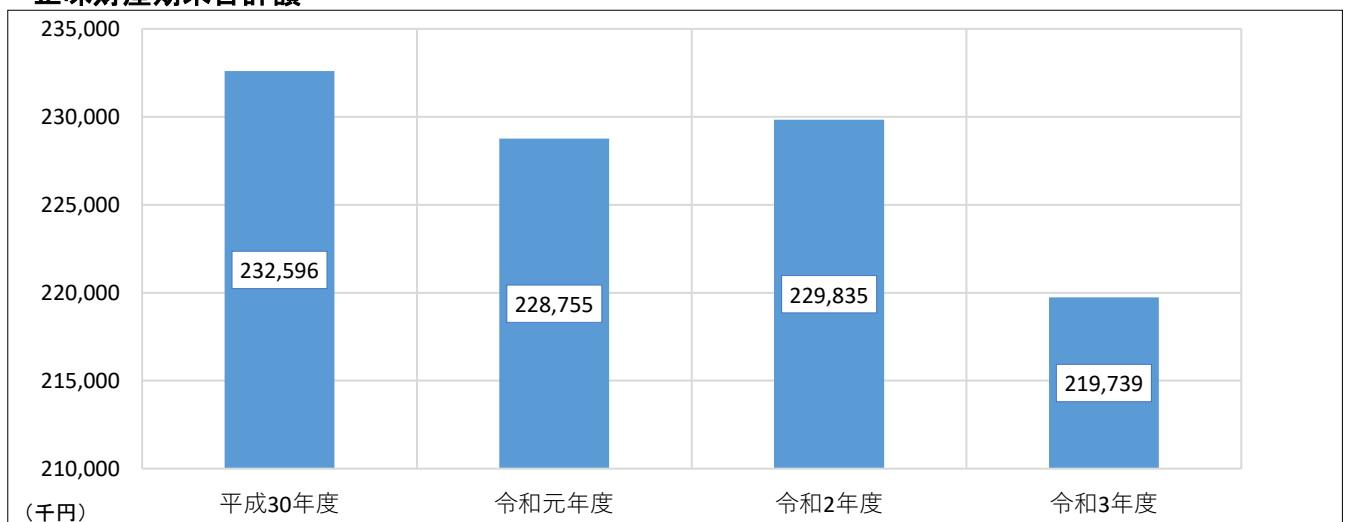
# 財政運営(1)

## 収支状況



	平成30年度	令和元年度	令和2年度	令和3年度
収入	620,818,307	605,892,905	530,838,232	541,355,018
前年度増減	16,351,296	△14,925,402	△75,054,673	10,516,786
前年度比	102.7%	97.6%	87.6%	102.0%
支出	628,000,049	609,663,164	529,687,513	551,450,811
前年度増減	23,784,370	△18,336,885	△79,975,651	21,763,298
前年度比	103.9%	97.1%	86.9%	104.1%
収支差額	△7,181,742	△3,770,259	1,150,719	△10,095,793

## 正味財産期末合計額



	平成30年度	令和元年度	令和2年度	令和3年度
正味財産額	232,596,061	228,754,802	229,834,521	219,738,728
正味財産増減額	△7,252,742	△3,841,259	1,079,719	△10,095,793

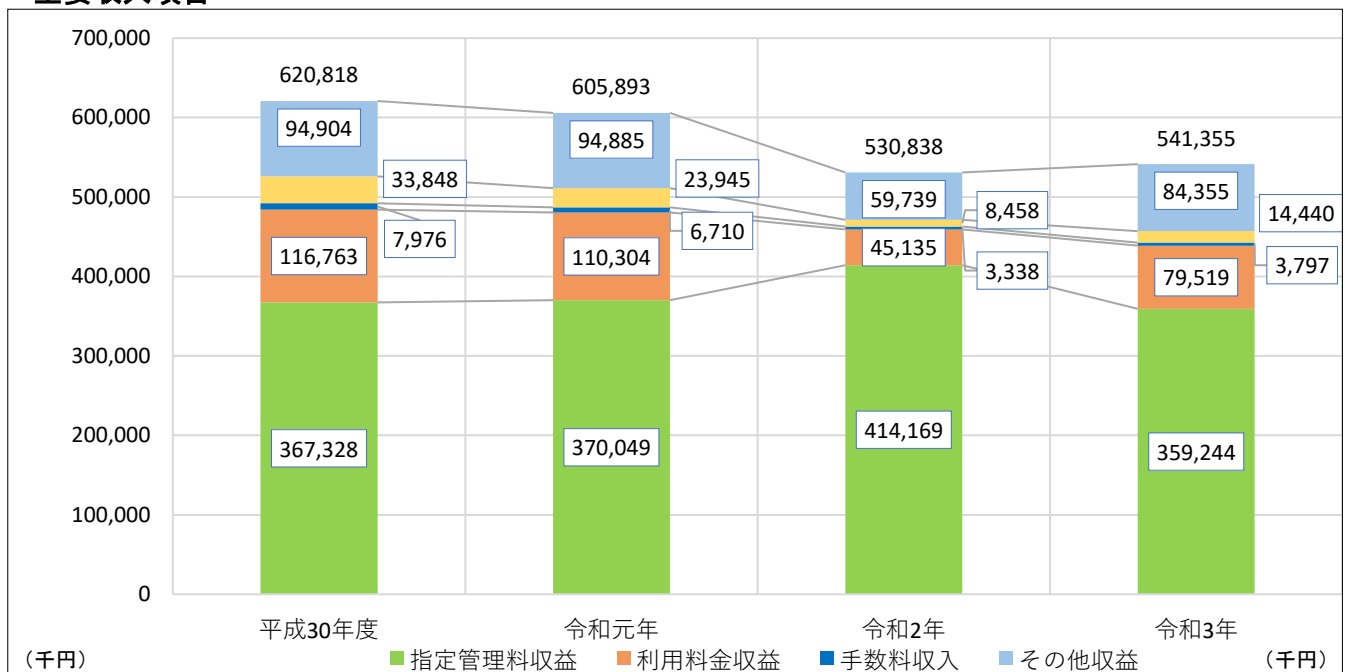
### 【特記事項】

宗像市からの新型コロナウイルス感染症感染拡大の影響による損失補填額（指定管理料の増額）

令和元年度 377万円  
 令和2年度 2,300万円  
 令和3年度 911万円

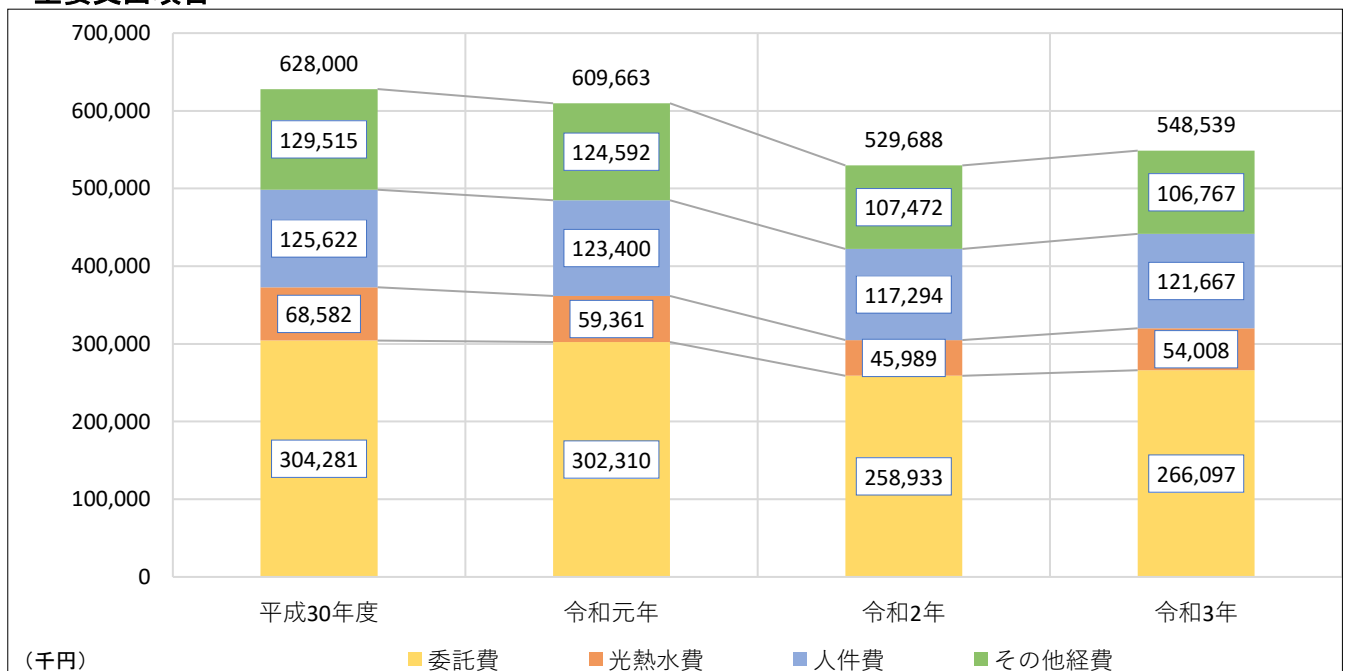
# 財政運営(2)

## 主要収入項目



	平成30年度	令和元年	令和2年	令和3年
指定管理料収益	367,328,000	370,048,800	414,168,800	359,243,800
利用料金収益	116,763,032	110,303,745	45,134,580	79,518,596
手数料収入	7,975,576	6,710,006	3,338,456	3,797,462
入場料収入	33,847,807	23,945,467	8,457,591	14,440,499
その他収益	94,903,892	94,884,887	59,738,805	84,354,661
<b>収入合計</b>	<b>620,818,307</b>	<b>605,892,905</b>	<b>530,838,232</b>	<b>541,355,018</b>

## 主要支出項目



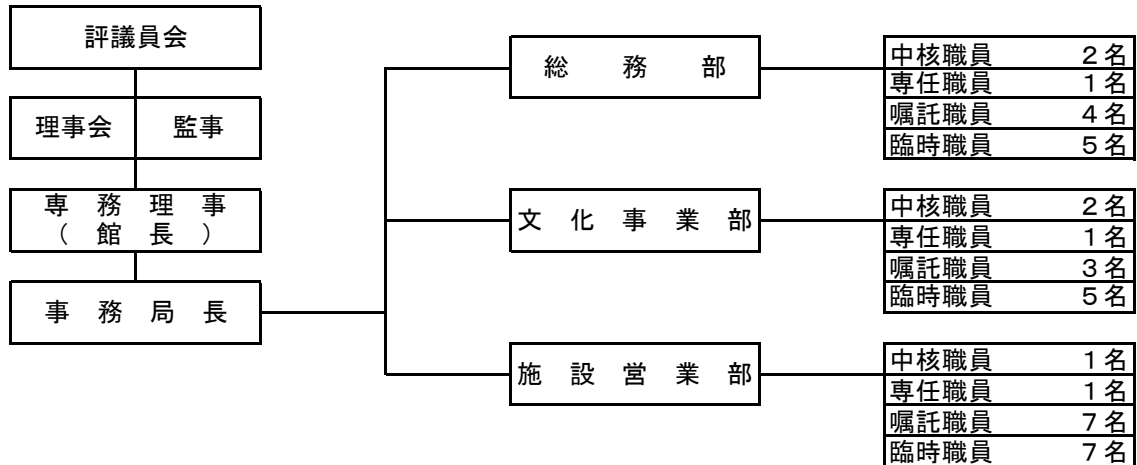
	平成30年度	令和元年	令和2年	令和3年
人件費	125,621,770	123,399,982	117,293,624	121,667,102
委託費	304,280,620	302,310,051	258,932,867	266,097,372
光熱水費	68,582,232	59,360,839	45,988,892	54,007,975
その他経費	129,515,427	124,592,292	107,472,130	106,766,877
<b>支出合計</b>	<b>628,000,049</b>	<b>609,663,164</b>	<b>529,687,513</b>	<b>548,539,326</b>

### 【特記事項】

専任職員1名の中核職員昇格および、インフォメーションスタッフの嘱託化による人件費増加、燃料価格高騰による光熱水費の支出増が大きな要因。

(令和4年3月31日現在)

・ 機構



・ 職員体制 (40名)

職名	中核職員	専任職員	嘱託職員	臨時職員
人数	6名	3名	14名	17名

※中核職員には宗像市からの派遣出向職員1名を含む

・ 役員の構成

評議員	理事	監事
5名	8名	2名

職名	氏名	職名
評議員	安河内朗	放送大学 福岡学習センター所長
評議員	藤本廣子	元公益財団法人アクロス福岡 業務執行理事兼支配人
評議員	飯田慎司	国立大学法人福岡教育大学学長
評議員	河野克也	宗像市副市長
評議員	白石喜久美	元宗像市教育委員

理事長	谷井博美	前宗像市長
専務理事	塔野賢一	宗像ユリックス館長 兼 事務局長
理事	中村秀治	宗像市市民協働環境部長
理事	吉田益美	宗像市社会福祉協議会 会長
理事	武富正治	前東海大学付属福岡高校校長
理事	池山喜美子	元(社)全国消費生活相談員協会理事
理事	森千鶴子	フリーライター、福岡教育大学非常勤講師
理事	大齒健	日本赤十字九州国際看護大学 事務局長

監事	吉田洋之	前宗像市社会福祉協議会 会長兼常務理事
監事	安部真	宗像市経営企画部 財政課長