
I-1 令和4年度事業報告書

【令和4年度全体推移】

・施設利用者数推移

全施設

北ゾーン（一般施設、テニス、図書館、AV、プラネタリウム、視察）

南ゾーン（屋内プール、ジム、スタジオ、屋外プール、芝生広場等、パットゴルフ）

・施設全体利用料金推移

全施設

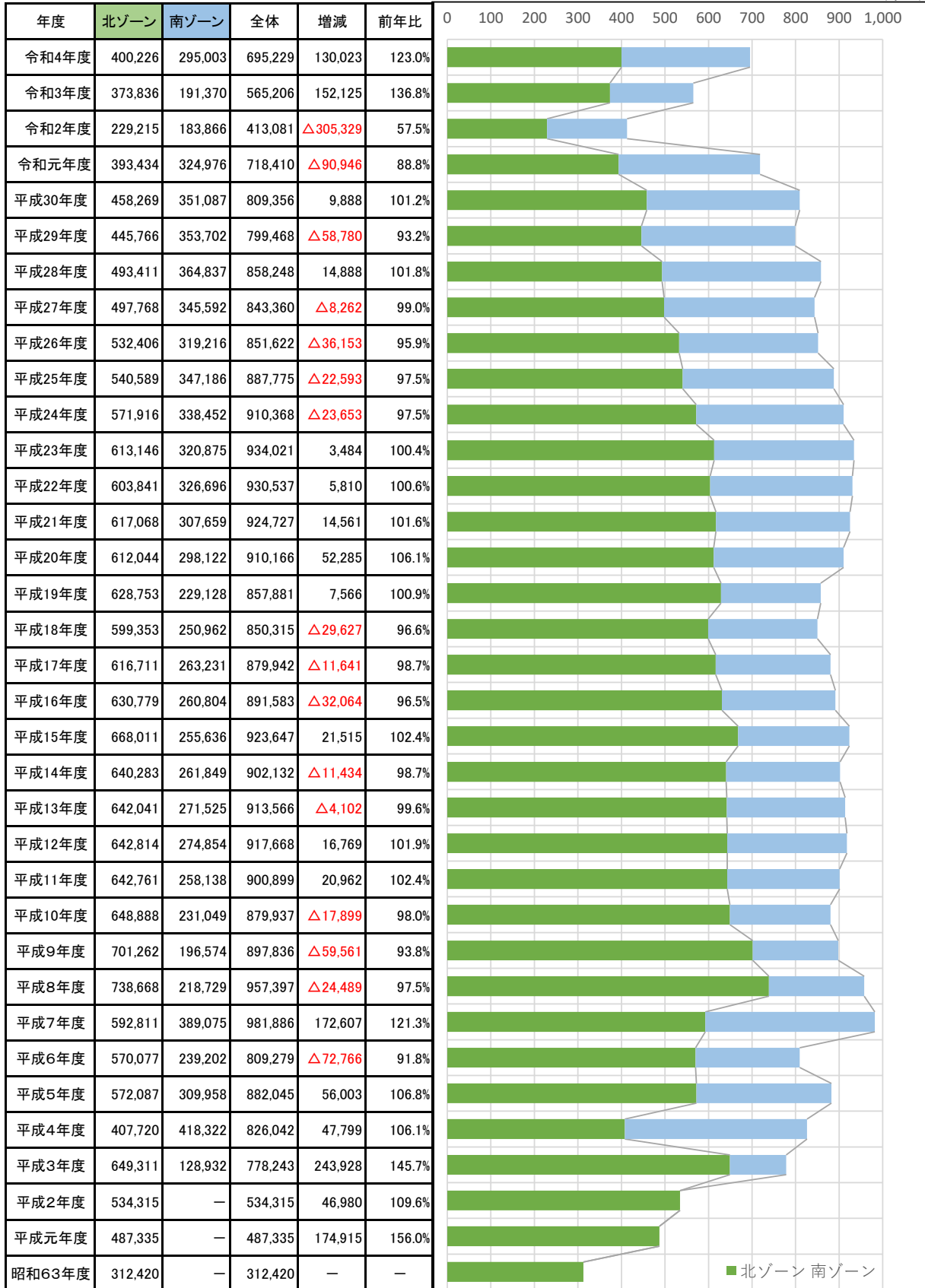
北ゾーン（一般施設、テニス、図書館、AV、プラネタリウム、視察）

南ゾーン（屋内プール、ジム、スタジオ、屋外プール、芝生広場等、パットゴルフ）

年度別施設利用者数推移

全施設

(千人)



【特記事項】

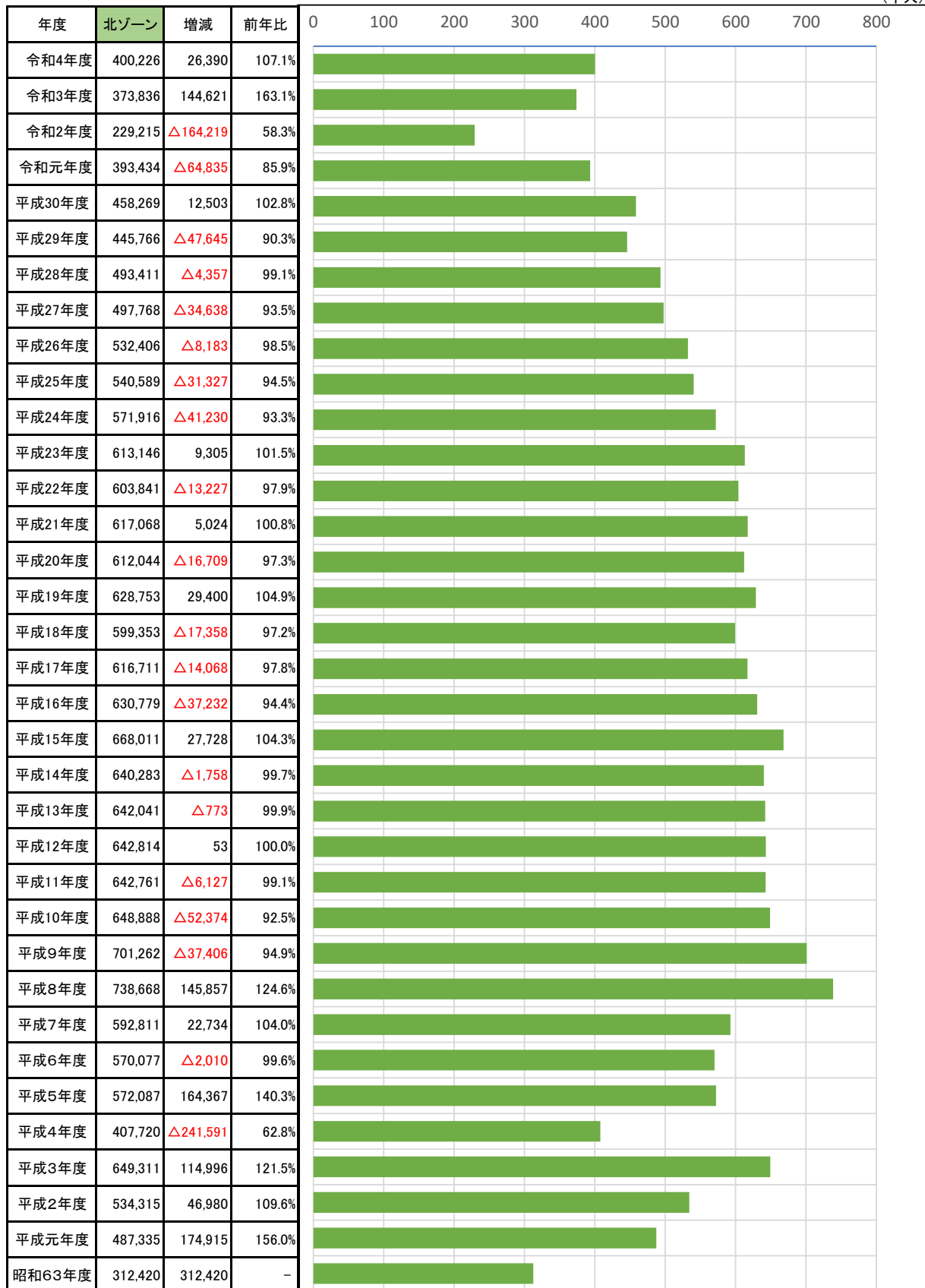
令和4年度の利用者数695,229人となった。

前年度より130,023人の増となりコロナ過からの回復傾向がみられたが、図書館の53,138人の減は大きなマイナス要因となった。

年度別施設利用者数推移

北ゾーン（一般施設、図書館、AV、プラネ、視察）

(千人)

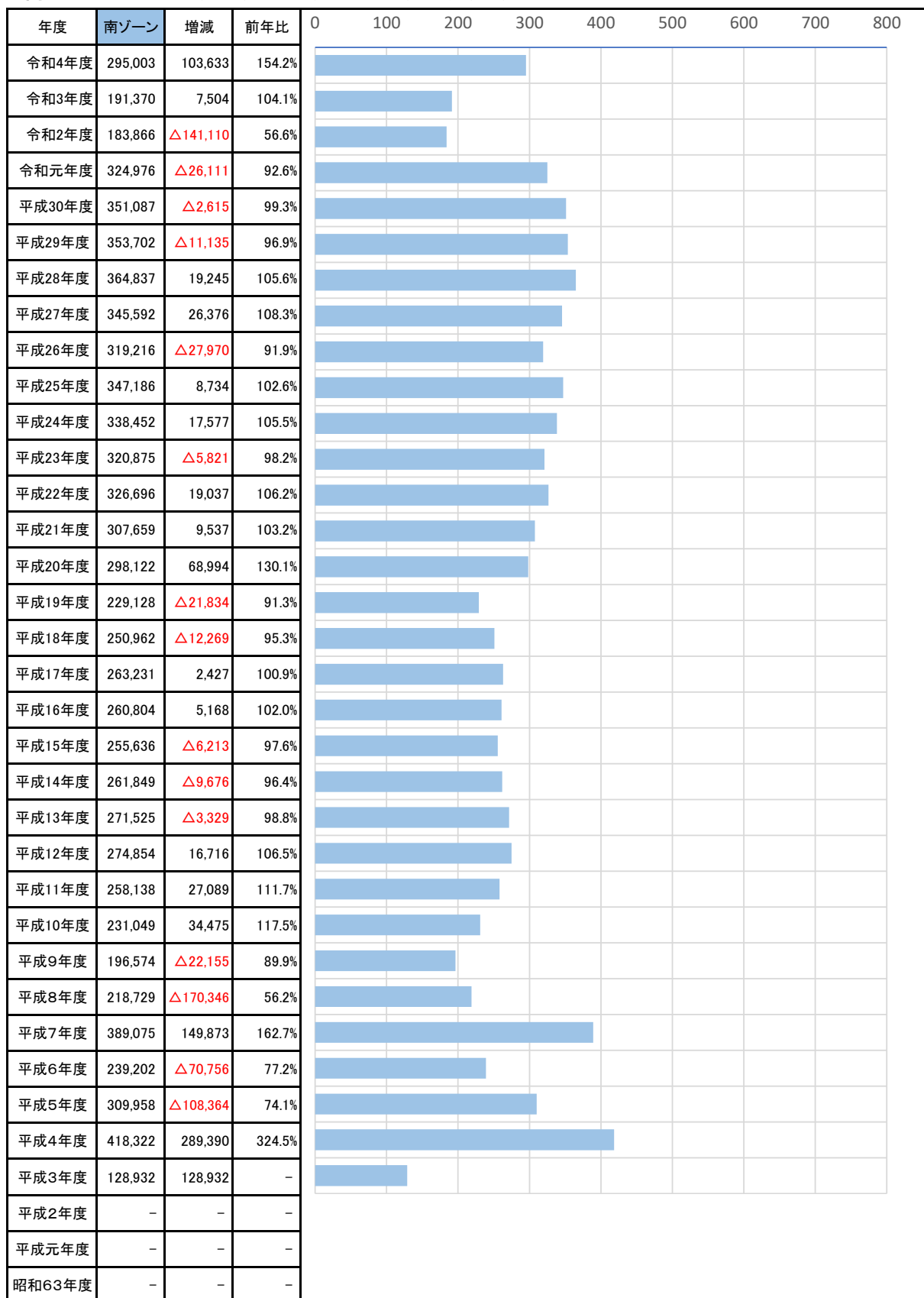


【特記事項】
特に無し

年度別施設利用者数推移

南ゾーン（屋内プール、ジム、スタジオ、屋外プール、芝生広場等、パットゴルフ）+テニス

(千人)



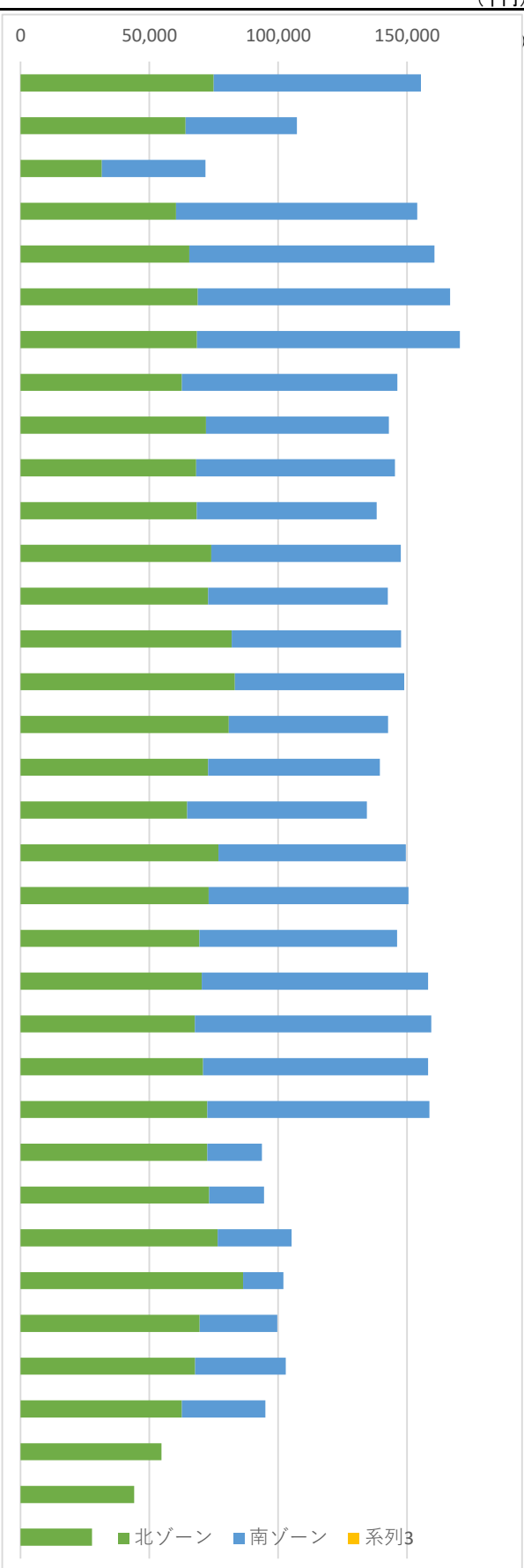
【特記事項】
特に無し

年度別施設利用料金推移

全施設

(千円)

年度	北ゾーン	南ゾーン	全体	増減	前年比
令和4年度	74,956,470	80,428,568	155,385,038	48,164,618	144.9%
令和3年度	64,021,370	43,199,050	107,220,420	35,479,240	149.5%
令和2年度	31,582,290	40,158,890	71,741,180	△82,226,270	46.6%
令和元年度	60,375,235	93,592,215	153,967,450	△6,639,432	95.9%
平成30年度	65,533,084	95,073,798	160,606,882	△6,138,865	96.3%
平成29年度	68,787,168	97,958,579	166,745,747	△3,766,740	97.8%
平成28年度	68,464,250	102,048,237	170,512,487	24,225,975	116.6%
平成27年度	62,644,020	83,642,492	146,286,512	3,292,123	102.3%
平成26年度	71,959,400	71,034,989	142,994,389	△2,288,981	98.4%
平成25年度	68,199,870	77,083,500	145,283,370	7,064,742	105.1%
平成24年度	68,332,820	69,885,808	138,218,628	△9,358,954	93.7%
平成23年度	74,061,100	73,516,482	147,577,582	5,047,017	103.5%
平成22年度	72,784,080	69,746,485	142,530,565	△5,132,780	96.5%
平成21年度	81,963,860	65,699,485	147,663,345	△1,216,745	99.2%
平成20年度	83,216,250	65,663,840	148,880,090	6,204,633	104.3%
平成19年度	80,858,880	61,816,577	142,675,457	3,212,647	102.3%
平成18年度	72,850,140	66,612,670	139,462,810	5,039,640	103.7%
平成17年度	64,664,540	69,758,630	134,423,170	△15,118,980	89.9%
平成16年度	76,802,290	72,739,860	149,542,150	△1,079,105	99.3%
平成15年度	72,972,615	77,648,640	150,621,255	4,500,846	103.1%
平成14年度	69,459,179	76,661,230	146,120,409	△12,016,016	92.4%
平成13年度	70,334,200	87,802,225	158,136,425	△1,304,375	99.2%
平成12年度	67,672,370	91,768,430	159,440,800	1,274,550	100.8%
平成11年度	70,873,390	87,292,860	158,166,250	△549,610	99.7%
平成10年度	72,454,740	86,261,120	158,715,860	65,017,080	169.4%
平成9年度	72,486,710	21,212,070	93,698,780	△807,570	99.1%
平成8年度	73,223,610	21,282,740	94,506,350	△10,728,490	89.8%
平成7年度	76,546,740	28,688,100	105,234,840	3,236,120	103.2%
平成6年度	86,433,780	15,564,940	101,998,720	2,348,980	102.4%
平成5年度	69,522,610	30,127,130	99,649,740	△3,340,586	96.8%
平成4年度	67,735,100	35,255,226	102,990,326	7,989,011	108.4%
平成3年度	62,663,175	32,338,140	95,001,315	40,251,795	173.5%
平成2年度	54,749,520	-	54,749,520	10,596,270	124.0%
平成元年度	44,153,250	-	44,153,250	16,429,970	159.3%
昭和63年度	27,723,280	-	27,723,280	0	-



【特記事項】

前年比4,816万円のうち、ゆ〜ゆ〜プールが2,400万円増と大きな増収の原因となった。

年度別施設利用料金推移

北ゾーン（一般施設、テニスコート、照明、プラネ、公園使用料、滞納繰越分、還付金）

(千円)

年度	北ゾーン	増減	前年比	0	50,000	100,000
令和4年度	74,956,470	10,935,100	117.1%			
令和3年度	64,021,370	32,439,080	202.7%			
令和2年度	31,582,290	△28,792,945	52.3%			
令和元年度	60,375,235	△5,157,849	92.1%			
平成30年度	65,533,084	△3,254,084	95.3%			
平成29年度	68,787,168	322,918	100.5%			
平成28年度	68,464,250	5,820,230	109.3%			
平成27年度	62,644,020	△9,315,380	87.1%			
平成26年度	71,959,400	3,759,530	105.5%			
平成25年度	68,199,870	△132,950	99.8%			
平成24年度	68,332,820	△5,728,280	92.3%			
平成23年度	74,061,100	1,277,020	101.8%			
平成22年度	72,784,080	△9,179,780	88.8%			
平成21年度	81,963,860	△1,252,390	98.5%			
平成20年度	83,216,250	2,357,370	102.9%			
平成19年度	80,858,880	8,008,740	111.0%			
平成18年度	72,850,140	8,185,600	112.7%			
平成17年度	64,664,540	△12,137,750	84.2%			
平成16年度	76,802,290	3,829,675	105.2%			
平成15年度	72,972,615	3,513,436	105.1%			
平成14年度	69,459,179	△875,021	98.8%			
平成13年度	70,334,200	2,661,830	103.9%			
平成12年度	67,672,370	△3,201,020	95.5%			
平成11年度	70,873,390	△1,581,350	97.8%			
平成10年度	72,454,740	△31,970	100.0%			
平成9年度	72,486,710	△736,900	99.0%			
平成8年度	73,223,610	△3,323,130	95.7%			
平成7年度	76,546,740	△9,887,040	88.6%			
平成6年度	86,433,780	16,911,170	124.3%			
平成5年度	69,522,610	1,787,510	102.6%			
平成4年度	67,735,100	5,071,925	108.1%			
平成3年度	62,663,175	7,913,655	114.5%			
平成2年度	54,749,520	10,596,270	124.0%			
平成元年度	44,153,250	16,429,970	159.3%			
昭和63年度	27,723,280	-	-			

【特記事項】

特に無し

年度別施設利用料金推移

南ゾーン（屋内プール、ジム、スタジオ、ロッカー、パットゴルフ、芝生広場等、屋外プール、屋外プールロッカー） (千円)

年度	南ゾーン	増減	前年比	0	50,000	100,000
令和4年度	80,428,568	37,229,518	186.2%			
令和3年度	43,199,050	3,040,160	107.6%			
令和2年度	40,158,890	△53,433,325	42.9%			
令和元年度	93,592,215	△1,481,583	98.4%			
平成30年度	95,073,798	△2,884,781	97.1%			
平成29年度	97,958,579	△4,089,658	96.0%			
平成28年度	102,048,237	18,405,745	122.0%			
平成27年度	83,642,492	12,607,503	117.7%			
平成26年度	71,034,989	△6,048,511	92.2%			
平成25年度	77,083,500	7,197,692	110.3%			
平成24年度	69,885,808	△3,630,674	95.1%			
平成23年度	73,516,482	3,769,997	105.4%			
平成22年度	69,746,485	4,047,000	106.2%			
平成21年度	65,699,485	35,645	100.1%			
平成20年度	65,663,840	3,847,263	106.2%			
平成19年度	61,816,577	△4,796,093	92.8%			
平成18年度	66,612,670	△3,145,960	95.5%			
平成17年度	69,758,630	△2,981,230	95.9%			
平成16年度	72,739,860	△4,908,780	93.7%			
平成15年度	77,648,640	987,410	101.3%			
平成14年度	76,661,230	△11,140,995	87.3%			
平成13年度	87,802,225	△3,966,205	95.7%			
平成12年度	91,768,430	4,475,570	105.1%			
平成11年度	87,292,860	1,031,740	101.2%			
平成10年度	86,261,120	65,049,050	406.7%			
平成9年度	21,212,070	△70,670	99.7%			
平成8年度	21,282,740	△7,405,360	74.2%			
平成7年度	28,688,100	13,123,160	184.3%			
平成6年度	15,564,940	△14,562,190	51.7%			
平成5年度	30,127,130	△5,128,096	85.5%			
平成4年度	35,255,226	2,917,086	109.0%			
平成3年度	32,338,140	-	-			
平成2年度	-	-	-			
平成元年度	-	-	-			
昭和63年度	-	-	-			

【特記事項】
特に無し

◆公園施設等の管理運営事業（公 1、収 1）

【貸館事業】

- ・総括（取組み・施策について）
 - ・ユリックス本館（プラネ、図書館除く）
利用者数、利用料金
 - ・ユリックス本館還付金
 - ・図書館・AVコーナー
 - ・視察件数、視察人数
 - ・三大施設目的別利用件数
 - ・施設回転率 月別区分回転率
 - ・曜日別区分回転率
 - ・学習室 利用者数、利用料金
 - ・舞台上で気軽にピアノレッスン
利用者数、利用料金
-

① 公1、収1「公園施設等の管理運営事業（貸館事業）」

【令和4年度の重点的取り組み】

- ・プロモーターへの営業活動を積極的に行ない、大型貸館事業を誘致し、利用者増につなげる。
- ・施設運営において、日常的に文化芸術を披露する場、鑑賞する場の提供を行ない、日常的に文化芸術に接する機会を創出する。

総括（取組み・施策について）

新型コロナウイルス感染症の拡大防止対策として、令和4年7月7日～10月5日の約3ヶ月間、福岡県コロナ警報発令のため、コロナウイルス感染症が理由の取消しの場合は、100%還付にて対応した。天候による影響としては、9月6日（火）台風11号の影響により、12件施設利用取消。9月18日（日）台風14号の影響により、3件施設利用取消、9月19日（月）臨時休館。1月24日（火）～25日（水）大雪のため、12件施設利用取消。1月24日（火）18時～22時、25日（水）9時～13時に臨時休館した。

・利用者数増への取組み

プロモーターによる興行として、7月・前川清、8月・C&K、12月・チキンナゲッツ、3月・梅沢富美男などのコンサートがあった。それぞれ1,500人を超える来場者数と、大きな利用料金収入を図ることができ、今後も事業本数を増やすために、継続的な営業を行なう必要がある。

会議室、スタジオの新規利用者を獲得するため、チラシの作成や、フリーペーパーへの広告掲載を実施。利用率向上を狙い、当日の空き部屋を割安で提供するキャンペーンを実施した。8月～10月にリモートワーク利用想定した「当日おひとりさま応援キャンペーン」、実績31区分。1月～3月に受験生の利用を想定した「学生さん応援キャンペーン」、実績12区分であった。

6月からは、「舞台上気軽にピアノレッスン」利用者に対し、LINEを活用した販促を開始。効果は大きく、6月以降の利用率はほぼ100%を達成することができた。

・施設予約システムの更新

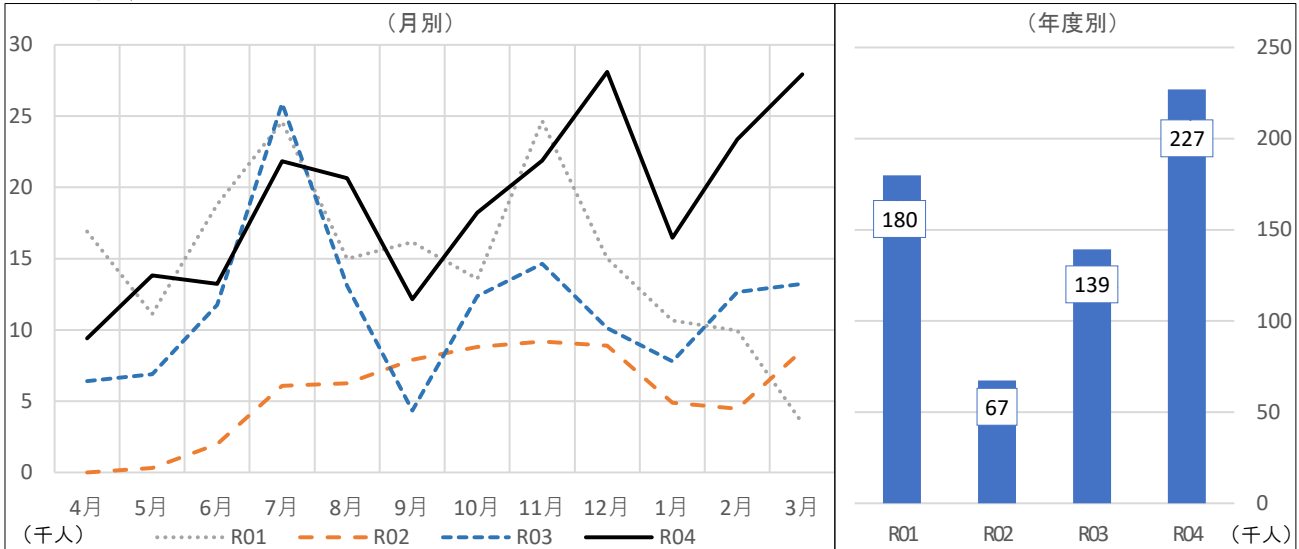
令和3年秋の他館視察を皮切りにシステム改修を進め、データ移行、3ヶ月の新旧システムの並行稼働を経て、令和5年1月から新システムに完全移行した。システム更新により、施設空き状況のネット公開も開始した。

・日常的に文化芸術に接する機会の創出

令和4年5月から1年間、福岡県アートレンタル事業のアート作品19点を、東側会議室廊下に展示。また、12月からは、ホワイトエに福岡教育大学美術専攻生による「ねぶた」作品と、文化講座講師による「布の花」作品、イベントホールロビーに、文化講座の講師と生徒による「切り絵」・「絵手紙」を展示。本館2階の市民ギャラリーも併せて、来館されるお客様に自由に鑑賞いただける機会を創出した。さらに、パートナーシップ連携事業者である東邦レオからの提案による謎解き型イベント「ミッションフロムユリックス」を実施。公園内に点在する芸術作品や、季節のスポットを巡っていただくことができ、夏と春で約1,000人の方々にご参加いただいた。

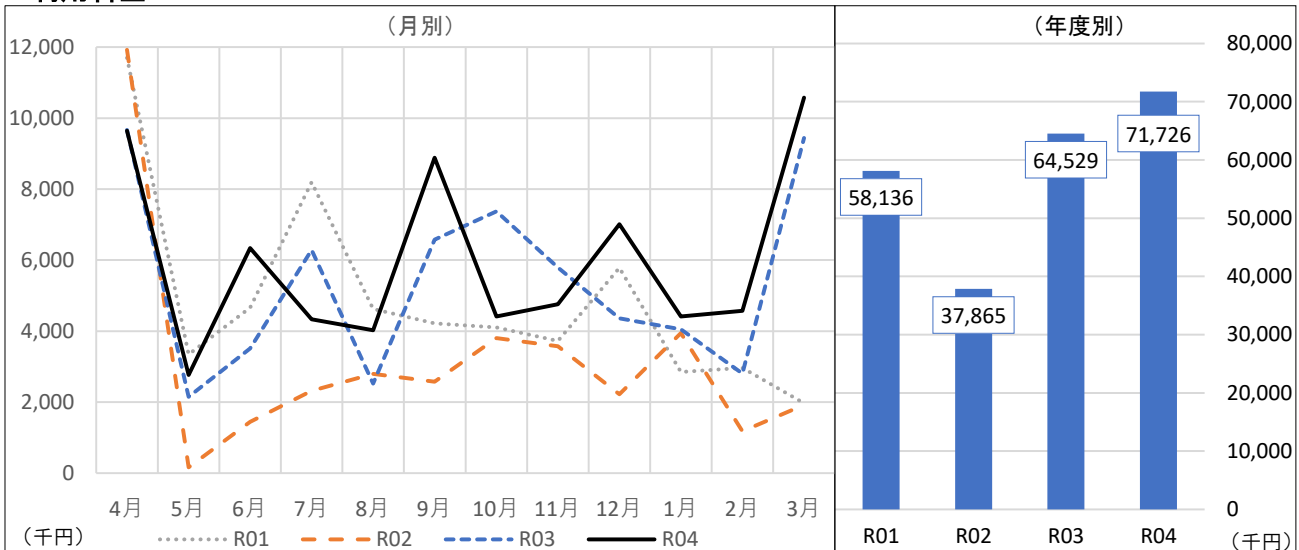
ユリックス本館(プラネ、図書館除く)

利用者数



	4月	5月	6月	7月	8月	9月	10月	11月	12月	1月	2月	3月	合計
R04	9,409	13,817	13,226	21,837	20,640	12,160	18,234	21,878	28,102	16,460	23,370	27,936	227,069
前年度差	2,991	6,923	1,478	△4,054	7,542	7,819	5,855	7,245	17,968	8,665	10,714	14,710	87,856
前年度比	146.6%	200.4%	112.6%	84.3%	157.6%	280.1%	147.3%	149.5%	277.3%	211.2%	184.7%	211.2%	163.1%
R03	6,418	6,894	11,748	25,891	13,098	4,341	12,379	14,633	10,134	7,795	12,656	13,226	139,213
R02	0	310	1,989	6,075	6,253	7,912	8,814	9,185	8,898	4,880	4,482	8,564	67,362
R01	16,895	11,114	18,790	24,618	14,988	16,157	13,592	24,658	15,005	10,655	9,955	3,458	179,885

利用料金

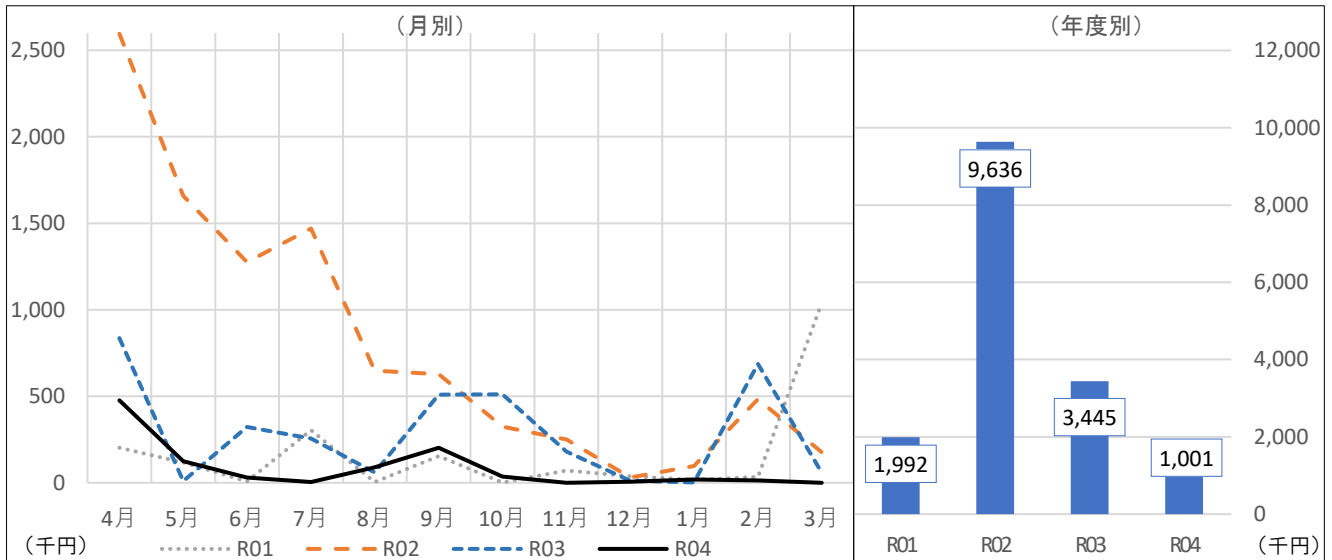


	4月	5月	6月	7月	8月	9月	10月	11月	12月	1月	2月	3月	合計
R04	9,642,330	2,765,520	6,338,090	4,334,540	4,020,020	8,881,680	4,413,560	4,756,260	7,011,330	4,412,050	4,575,120	10,575,750	71,726,250
前年度差	△23,660	615,550	2,824,120	△1,953,500	1,496,030	2,308,000	△2,956,270	△1,032,690	2,652,840	363,120	1,770,510	1,133,150	7,197,200
前年度比	99.8%	128.6%	180.4%	68.9%	159.3%	135.1%	59.9%	82.2%	160.9%	109.0%	163.1%	112.0%	111.2%
R03	9,665,990	2,149,970	3,513,970	6,288,040	2,523,990	6,573,680	7,369,830	5,788,950	4,358,490	4,048,930	2,804,610	9,442,600	64,529,050
R02	11,921,730	164,540	1,448,430	2,321,520	2,798,220	2,574,400	3,800,520	3,574,910	2,220,750	3,944,800	1,177,680	1,917,990	37,865,490
R01	11,698,160	3,341,320	4,661,330	8,197,840	4,626,360	4,215,540	4,104,100	3,724,620	5,782,705	2,850,400	2,964,220	1,969,190	58,135,785

【特記事項】

コロナの影響: 7月7日～10月5日の約3ヶ月間、福岡県コロナ警報発令のため、コロナウイルス感染症が理由の取消しの場合、100%還付。
 台風の影響: 9月6日(火)台風11号の影響で12件施設利用取消。9月18日(日)台風14号の影響で3件施設利用取消、9月19日(月)臨時休館。
 大雪の影響: 1月24日(火)～25日(水)大雪のため、12件施設利用取消。1月24日(火)18時～22時、25日(水)9時～13時臨時休館。
 貸館キャンペーン: 8月～10月リモートワーク利用想定「当日おひとりさま応援キャンペーン」実績31区分。
 1月～3月受験生利用想定「学生さん応援キャンペーン」実績12区分。

ユリックス本館還付金



	4月	5月	6月	7月	8月	9月	10月	11月	12月	1月	2月	3月	合計
R04	476,690	124,360	30,710	4,080	89,020	201,890	35,300	0	5,730	19,150	14,200	0	1,001,130
前年度差	△359,530	115,060	△292,680	△252,270	29,800	△308,200	△476,090	△180,650	△6,210	17,150	△672,270	△57,610	△2,443,500
前年度比	57.0%	1337.2%	9.5%	1.6%	150.3%	39.6%	6.9%	0.0%	48.0%	957.5%	2.1%	0.0%	29.1%
R03	836,220	9,300	323,390	256,350	59,220	510,090	511,390	180,650	11,940	2,000	686,470	57,610	3,444,630
R02	2,595,690	1,658,370	1,274,580	1,469,190	647,720	628,750	325,120	249,600	30,670	96,400	482,780	176,790	9,635,660
R01	202,020	118,020	7,870	303,930	4,720	154,050	1,260	71,830	37,760	17,530	33,620	1,039,880	1,992,490

【特記事項】

施設利用予定者が施設を利用しなくなった場合、既に入金された施設使用料を返還するもの

- ・ホール、展示室を利用する場合（他の施設を併せて利用する場合を含む）
 - 使用日の6ヶ月前までに取り消した場合・・・100%
 - 使用日の30日前までに取り消した場合・・・50%
 - 使用日の7日前までに取り消した場合・・・20%
 - 使用日の6日前以降に取り消した場合・・・0%
- ・上記以外の施設の利用の場合
 - 使用日の2ヶ月前までに取り消した場合・・・100%
 - 使用日の3日前までに取り消した場合・・・50%
 - 使用日の2日前以降に取り消した場合・・・0%

実質利用料金(利用料金から還付金を差し引いた金額)

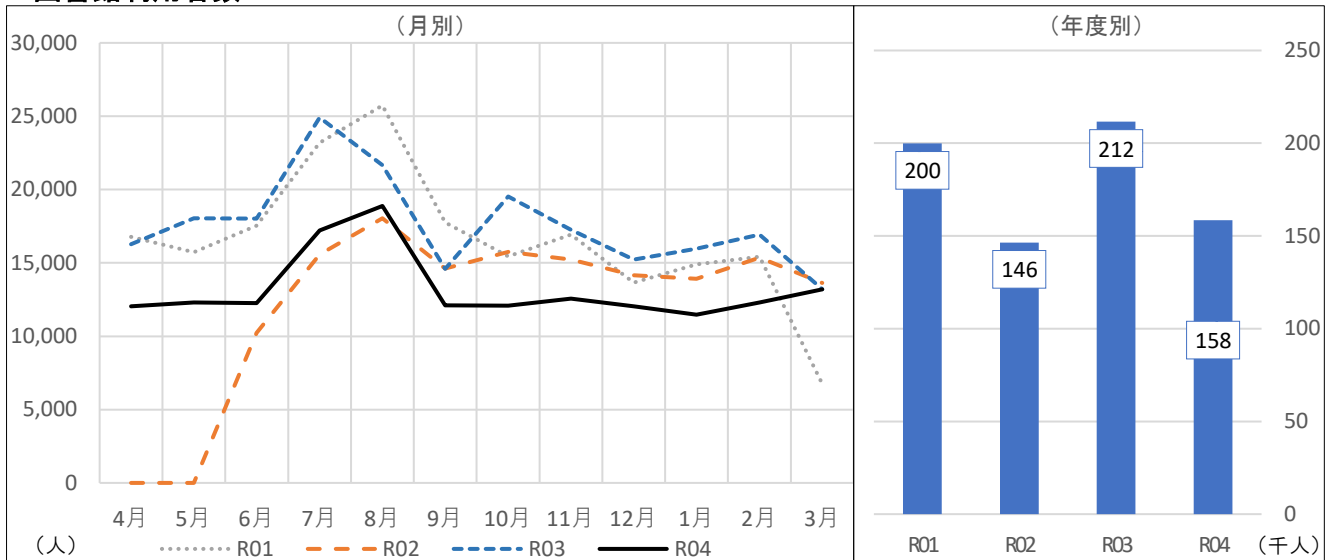
	4月	5月	6月	7月	8月	9月	10月	11月	12月	1月	2月	3月	合計
R04	9,165,640	2,641,160	6,307,380	4,330,460	3,931,000	8,679,790	4,378,260	4,756,260	7,005,600	4,392,900	4,560,920	10,575,750	70,725,120
前年度差	335,870	500,490	3,116,800	△1,701,230	1,466,230	2,616,200	△2,480,180	△852,040	2,659,050	345,970	2,442,780	1,190,760	9,640,700
前年度比	103.8%	123.4%	197.7%	71.8%	159.5%	143.1%	63.8%	84.8%	161.2%	108.5%	215.3%	112.7%	115.8%
R03	8,829,770	2,140,670	3,190,580	6,031,690	2,464,770	6,063,590	6,858,440	5,608,300	4,346,550	4,046,930	2,118,140	9,384,990	61,084,420
R02	9,326,040	△1,493,830	173,850	852,330	2,150,500	1,945,650	3,475,400	3,325,310	2,190,080	3,848,400	694,900	1,741,200	28,229,830
R01	11,496,140	3,223,300	4,653,460	7,893,910	4,621,640	4,061,490	4,102,840	3,652,790	5,744,945	2,832,870	2,930,600	929,310	56,143,295

【特記事項】

コロナの影響：7月7日～10月5日の約3ヶ月間、福岡県コロナ警報発令のため、コロナウイルス感染症が理由の取消しの場合は、100%還付にて対応。
 施設改修工事：12月28日～2月28日 2階空調工事のため、会議室3・4、小和室・茶室利用不可。会議室1・2、0Aルーム、大和室1・2、美術工芸室は代替空調のため、空調料金無料に対応。

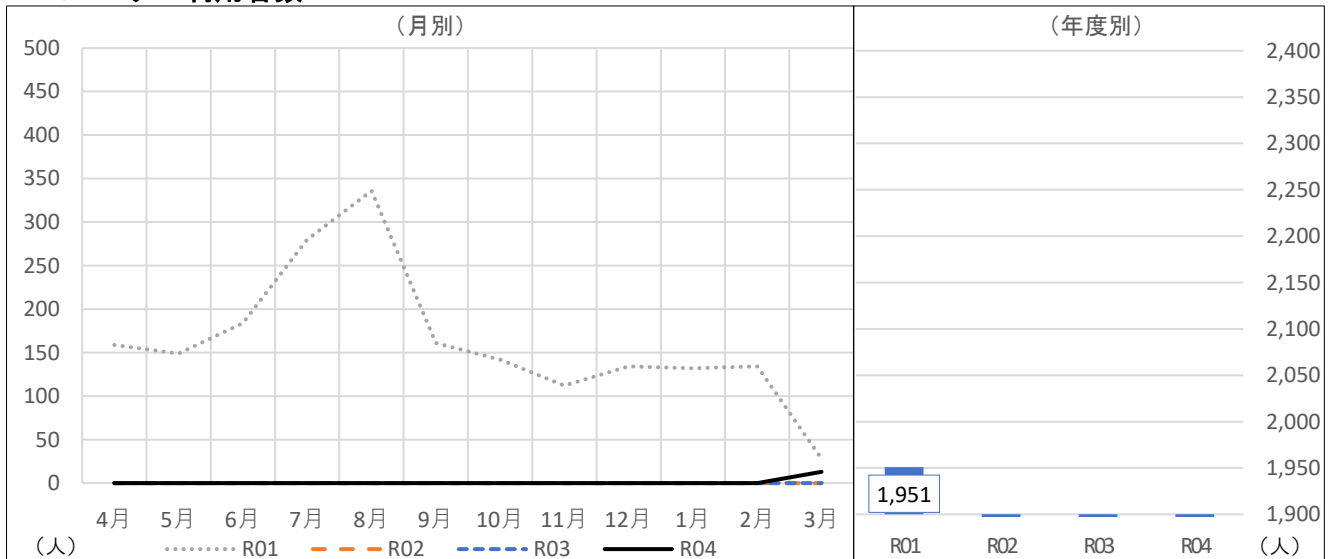
図書館・AVコーナー

図書館利用者数



	4月	5月	6月	7月	8月	9月	10月	11月	12月	1月	2月	3月	合計
R04	12,032	12,304	12,267	17,218	18,881	12,109	12,092	12,562	12,043	11,469	12,309	13,199	158,485
前年度差	△4,239	△5,742	△5,760	△7,692	△2,789	△2,491	△7,431	△4,701	△3,174	△4,497	△4,614	△8	△53,138
前年度比	73.9%	68.2%	68.0%	69.1%	87.1%	82.9%	61.9%	72.8%	79.1%	71.8%	72.7%	99.9%	74.9%
R03	16,271	18,046	18,027	24,910	21,670	14,600	19,523	17,263	15,217	15,966	16,923	13,207	211,623
R02	0	0	10,222	15,569	18,041	14,612	15,742	15,217	14,165	13,912	15,354	13,637	146,471
R01	16,769	15,731	17,548	23,185	25,733	17,762	15,434	16,934	13,663	14,900	15,427	6,755	199,841

AVコーナー利用者数



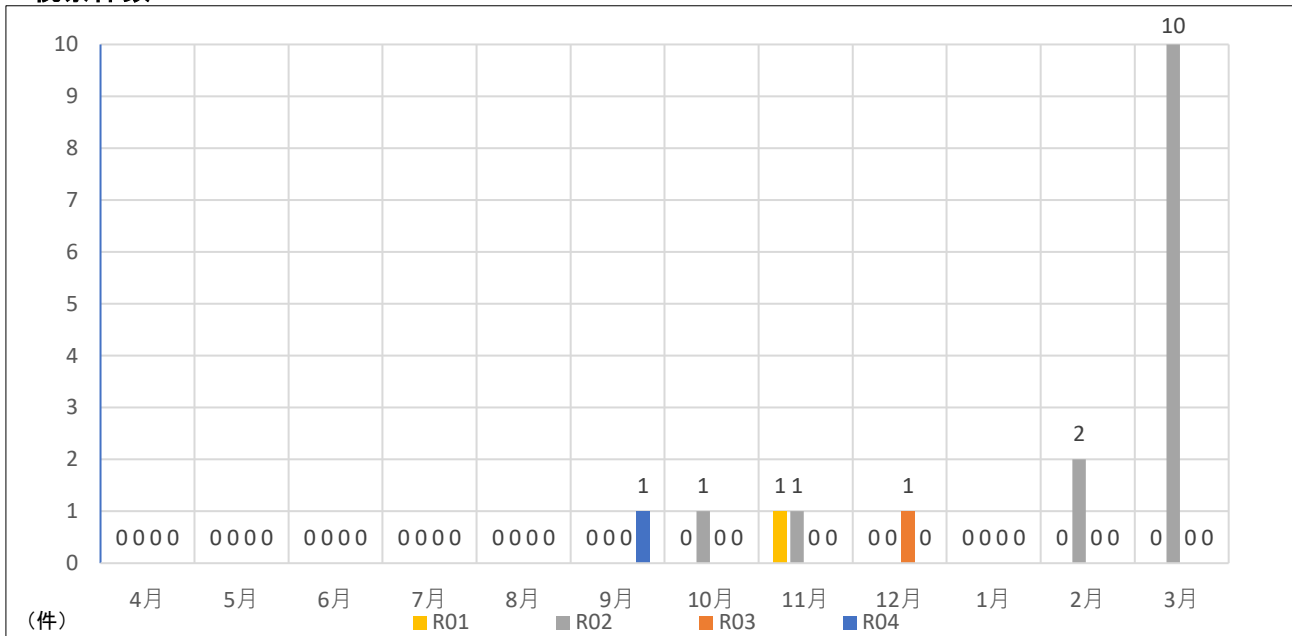
	4月	5月	6月	7月	8月	9月	10月	11月	12月	1月	2月	3月	合計
R04	0	0	0	0	0	0	0	0	0	0	0	13	13
前年度差	0	0	0	0	0	0	0	0	0	0	0	13	13
前年度比	-	-	-	-	-	-	-	-	-	-	-	-	-
R03	0	0	0	0	0	0	0	0	0	0	0	0	0
R02	0	0	0	0	0	0	0	0	0	0	0	0	0
R01	159	149	184	280	336	161	142	112	134	132	134	28	1,951

【特記事項】

R4年3月に新規導入した図書館の入場者管理システムの影響で前年との差異が3月時点で平均74.9% △53,138人出ている。3月は前年との差異が出ていないので、今後はR4以降をベースにすべきと思われる。

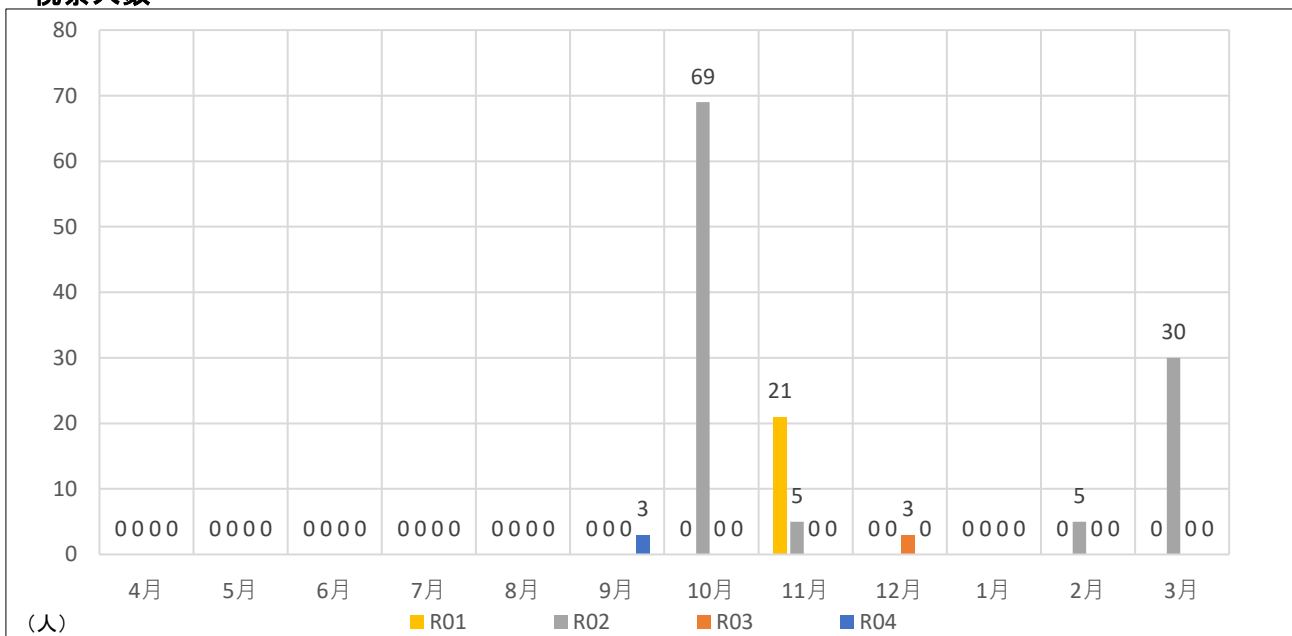
視察件数、視察人数

視察件数



年度	4月	5月	6月	7月	8月	9月	10月	11月	12月	1月	2月	3月	合計
R04	0	0	0	0	0	1	0	0	0	0	0	0	1
R03	0	0	0	0	0	0	0	0	1	0	0	0	1
R02	0	0	0	0	0	0	1	1	0	0	2	10	14
R01	0	0	0	0	0	0	0	1	0	0	0	0	1

視察人数



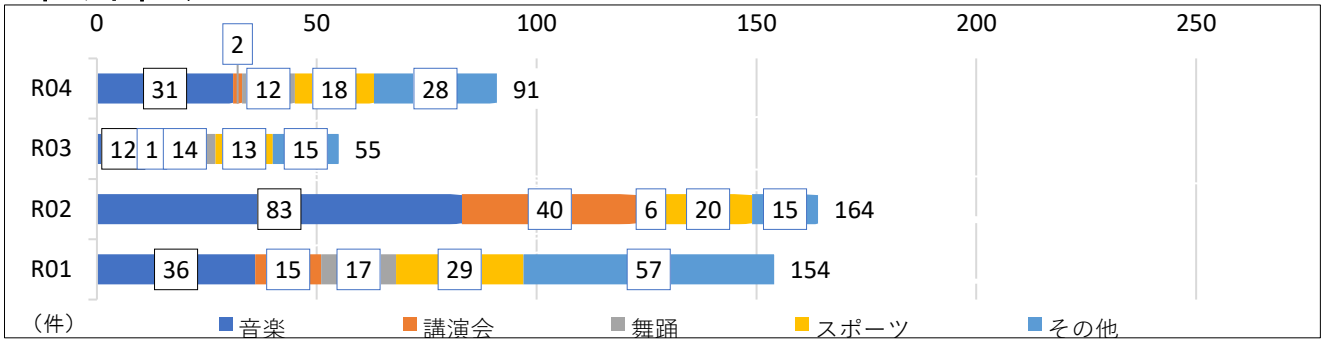
年度	4月	5月	6月	7月	8月	9月	10月	11月	12月	1月	2月	3月	合計
R04	0	0	0	0	0	3	0	0	0	0	0	0	3
R03	0	0	0	0	0	0	0	0	3	0	0	0	3
R02	0	0	0	0	0	0	69	5	0	0	5	30	109
R01	0	0	0	0	0	0	0	21	0	0	0	0	21

【特記事項】

特に無し

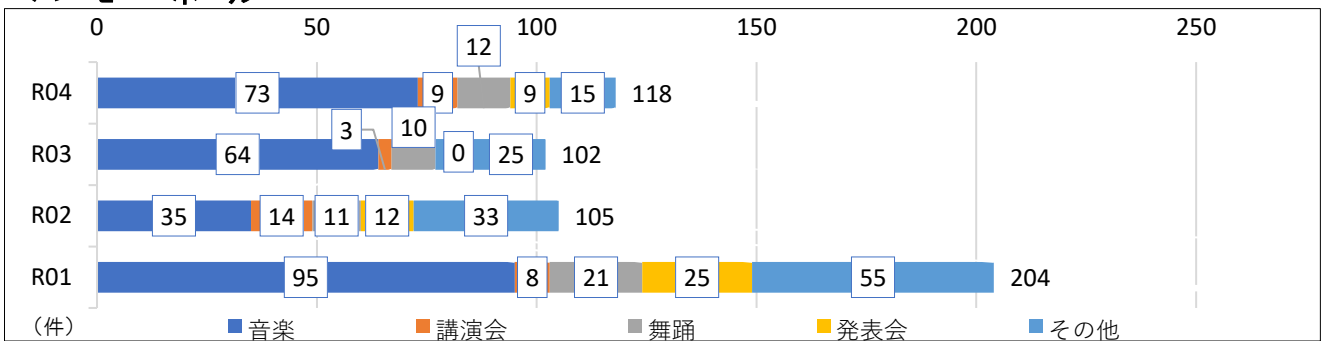
三大施設目的別利用件数

イベントホール



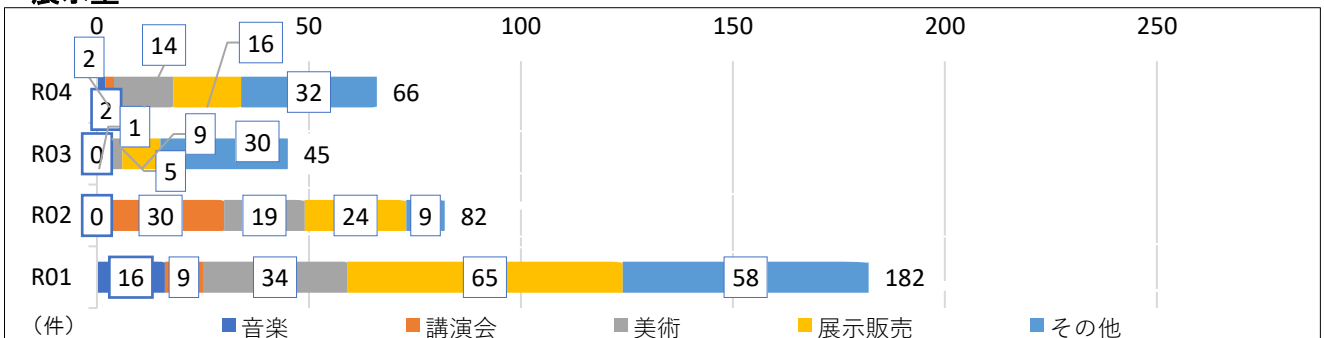
	音楽	講演会	舞踊	スポーツ	その他	計
R04	31	2	12	18	28	91
R03	12	1	14	13	15	55
R02	83	40	6	20	15	164
R01	36	15	17	29	57	154

ハーモニーホール



	音楽	講演会	舞踊	発表会	その他	計
R04	73	9	12	9	15	118
R03	64	3	10	0	25	102
R02	35	14	11	12	33	105
R01	95	8	21	25	55	204

展示室



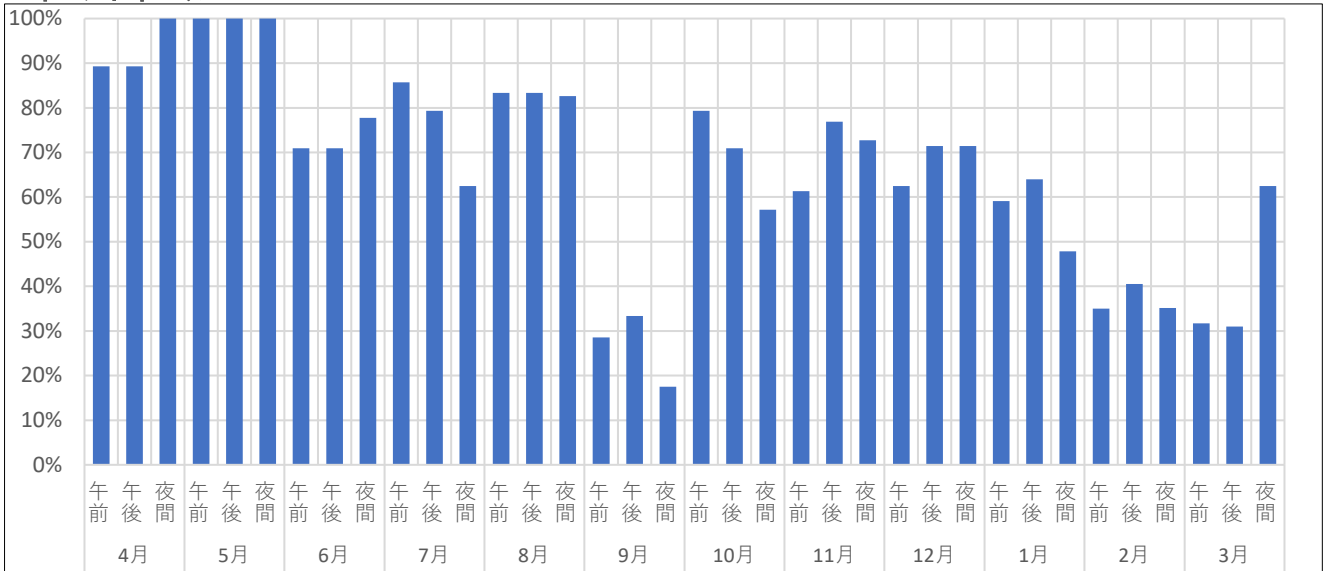
	音楽	講演会	美術	展示販売	その他	計
R04	2	2	14	16	32	66
R03	0	1	5	9	30	45
R02	0	30	19	24	9	82
R01	16	9	34	65	58	182

【特記事項】

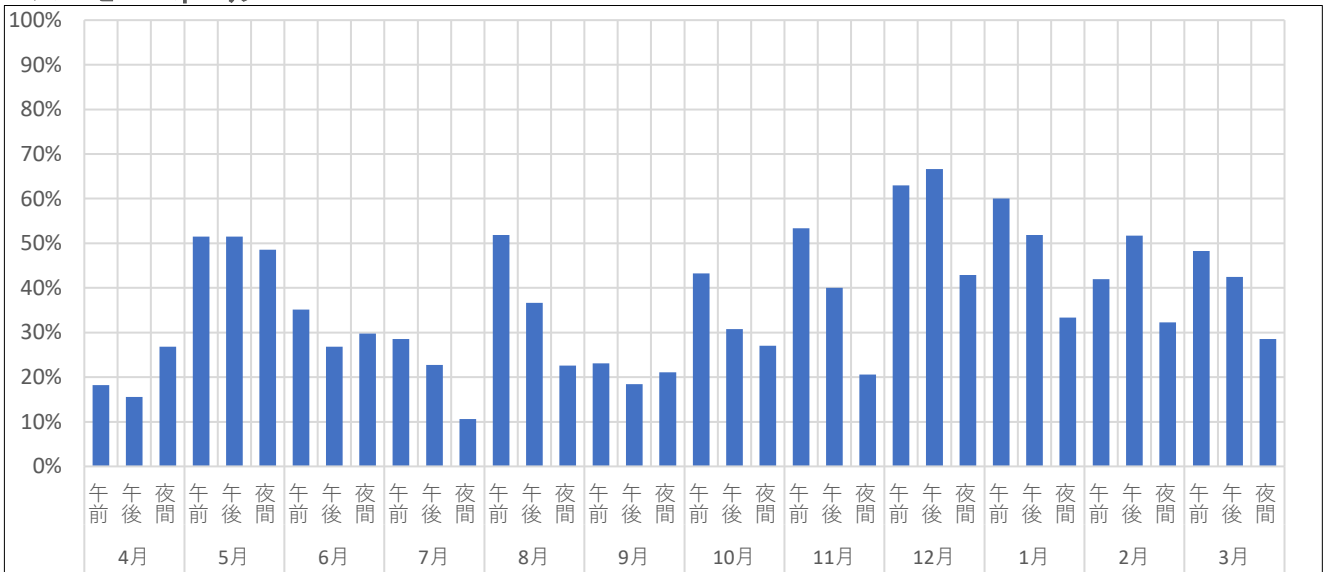
イベントホールの利用件数及び展示室利用件数のうち、ワクチン接種はその他に各々1でカウントしている為、合計利用件数が少なくなっている。

月別区分回転率(1)

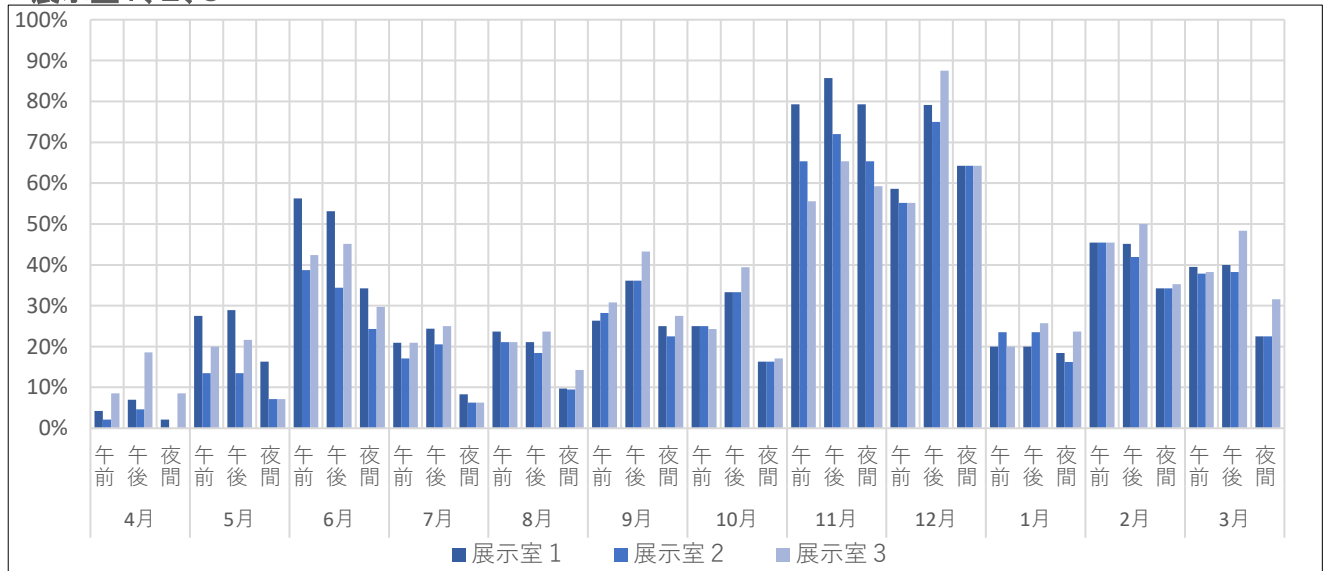
イベントホール



ハーモニーホール



展示室1、2、3



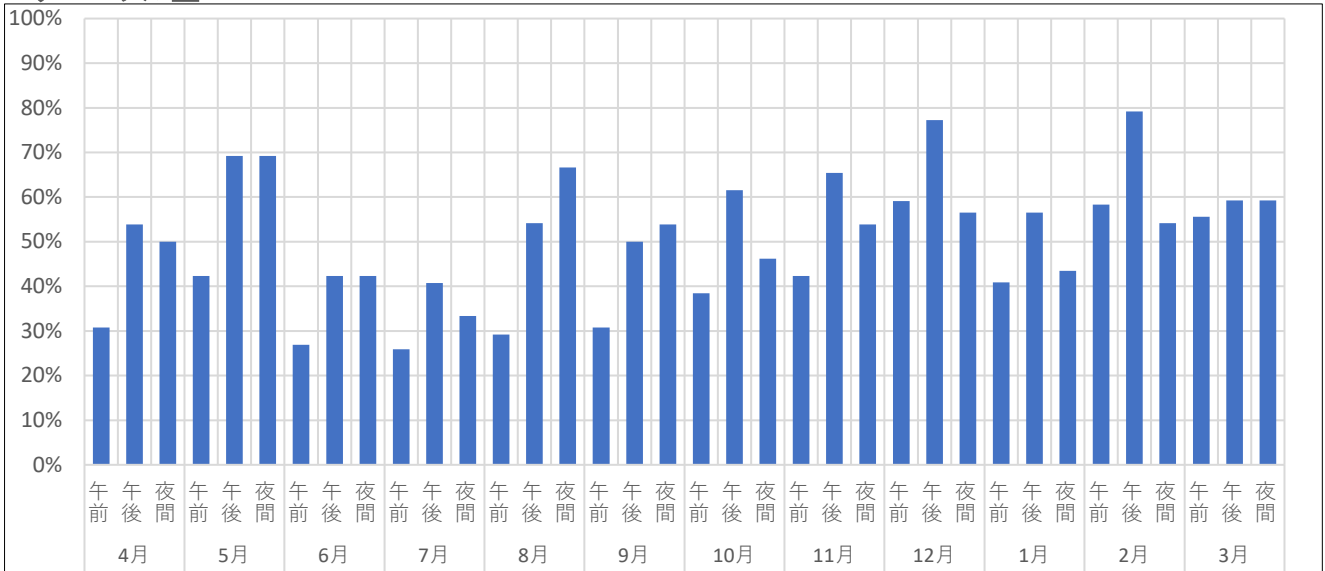
【特記事項】

ワクチン接種使用日数 イベントホール年間143日間使用:4月/21日間、5月/21日間、6月/15日間、7月/17日間、8月/10日間、10月/10日間、11月/11日間、12月/12日間、1月/12日間、2月/6日間、3月/8日間

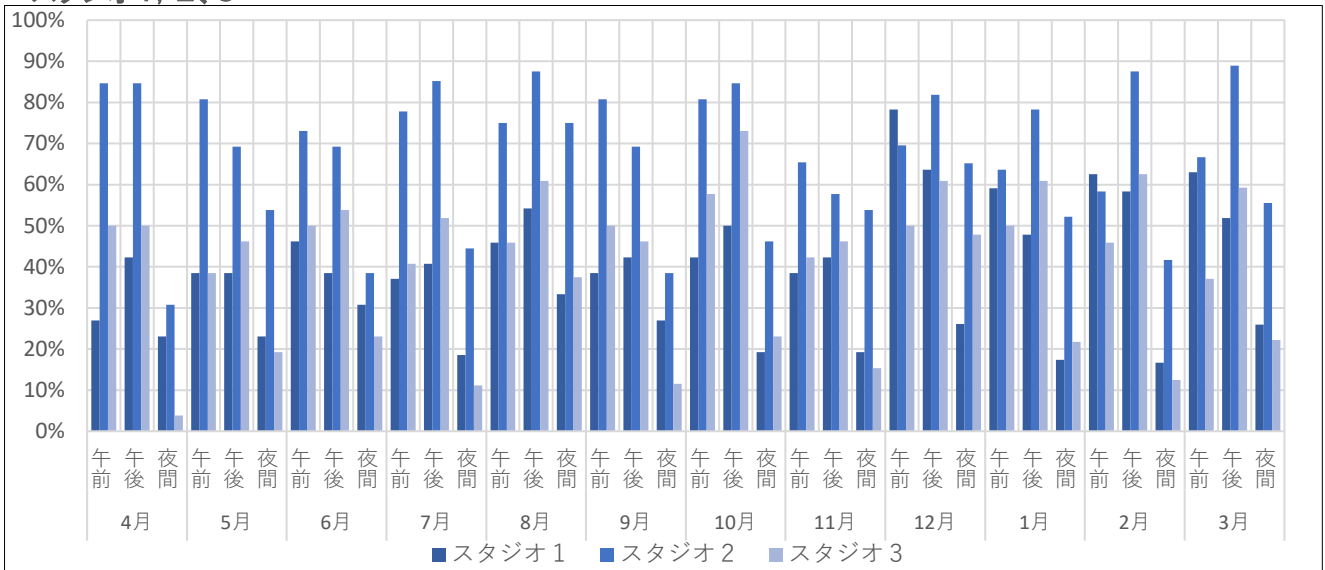
展示室年間46日間使用 :10月/1日間、12月/24日間、1月/3日間、2月/6日間、3月/12日間

月別区分回転率(2)

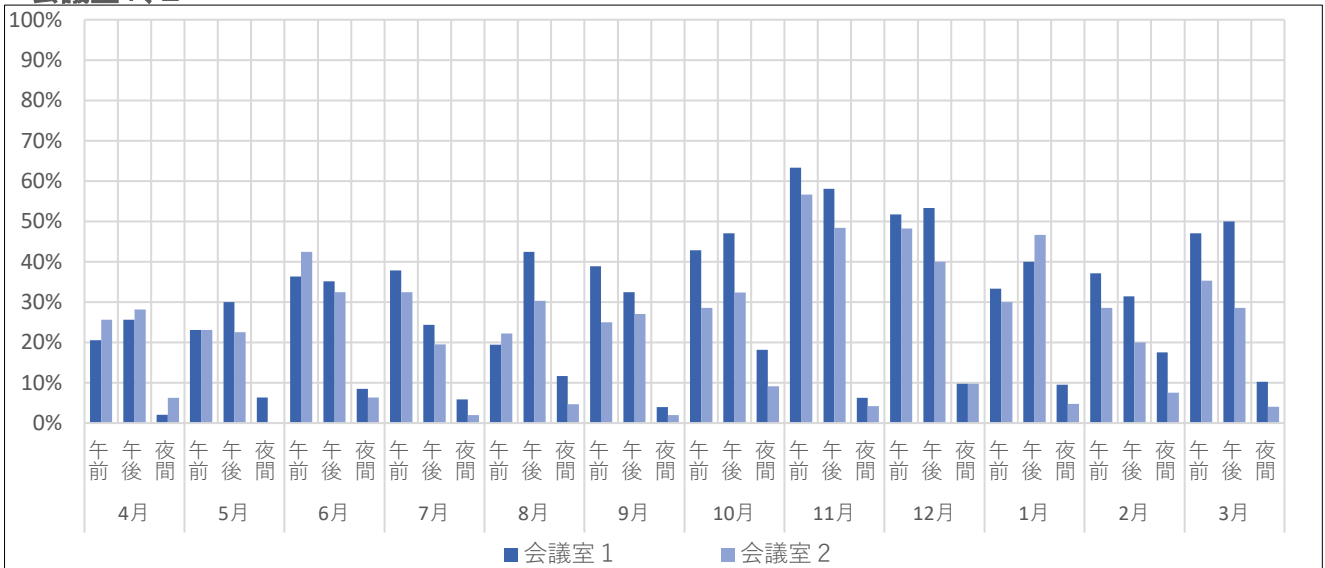
リハーサル室



スタジオ1, 2, 3



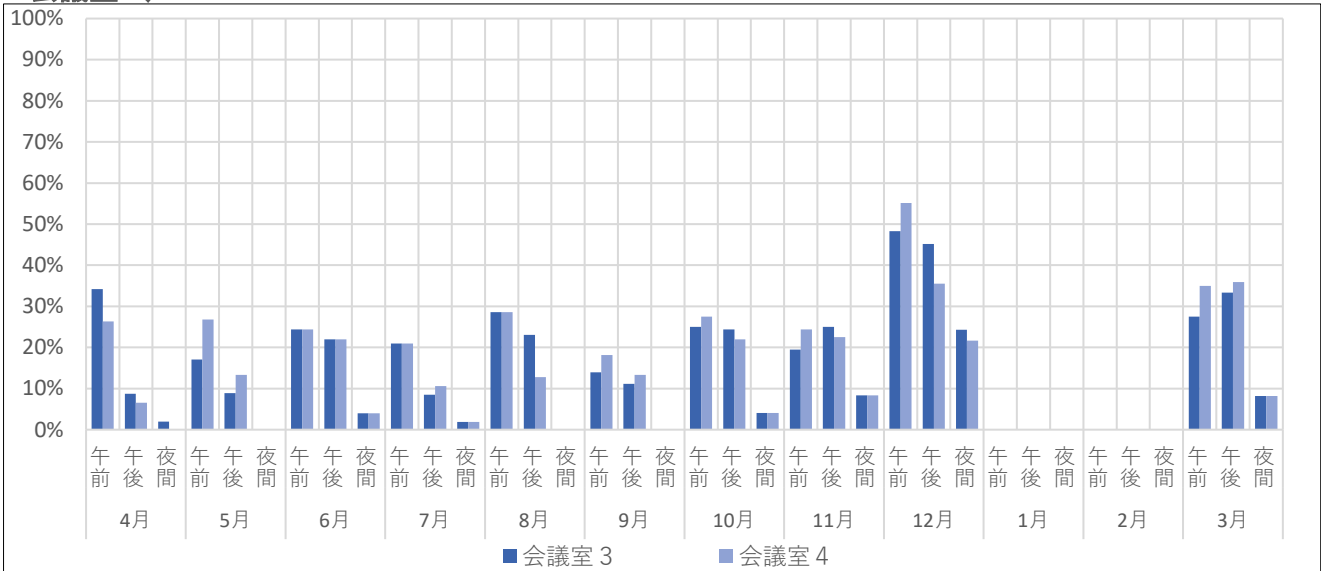
会議室1, 2



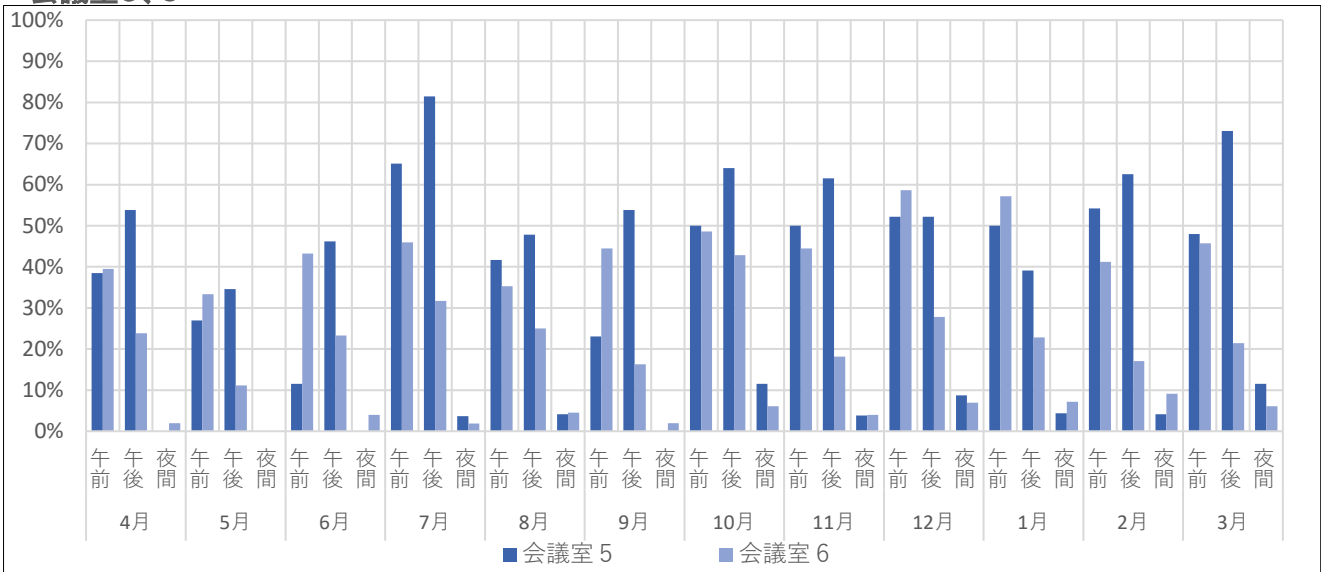
【特記事項】
特に無し

月別区分回転率(3)

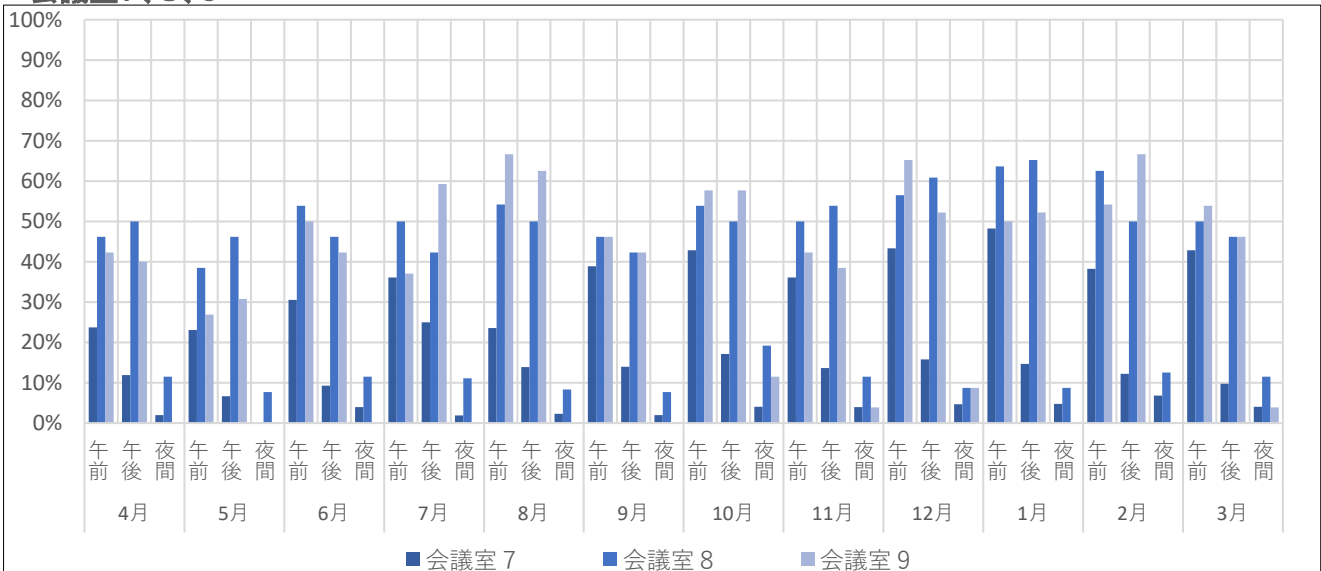
会議室3、4



会議室5、6



会議室7、8、9

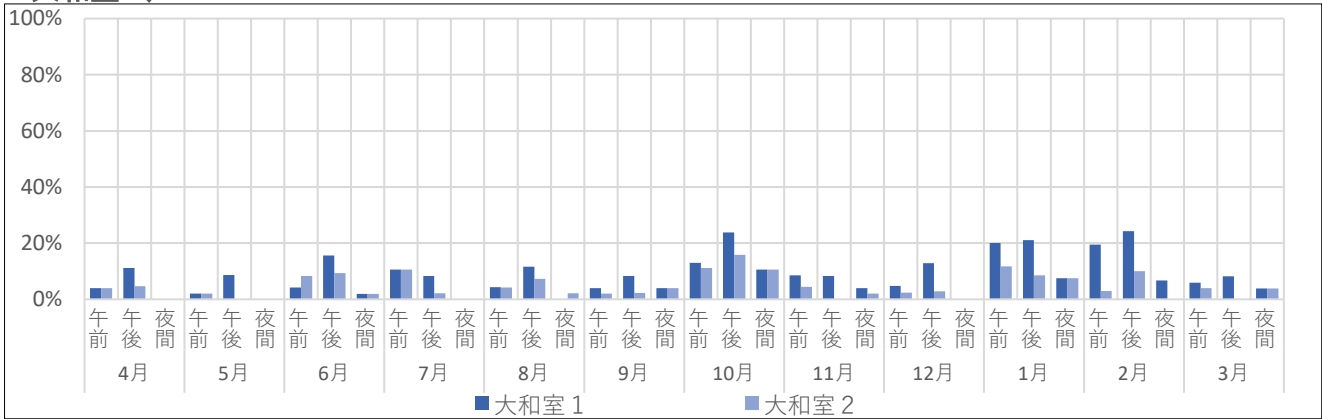


【特記事項】

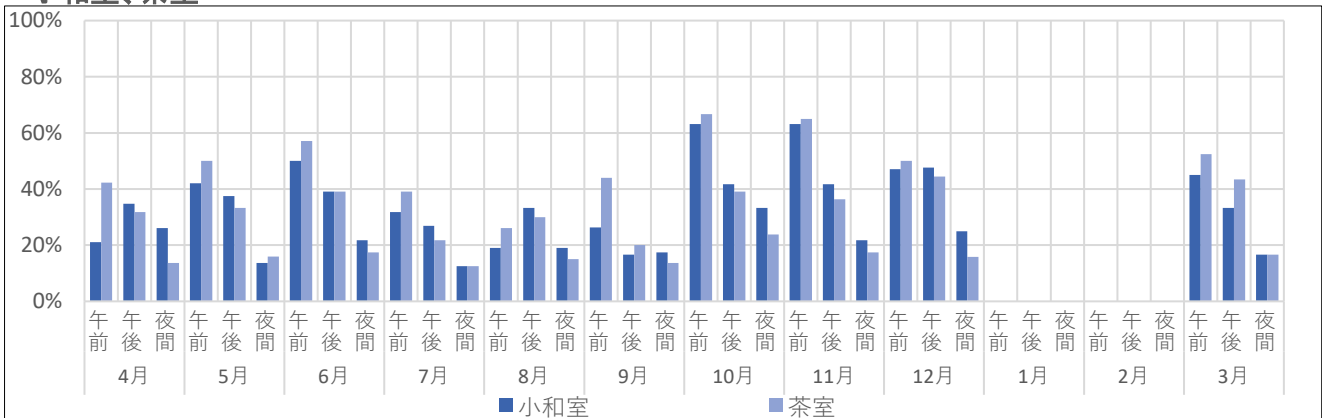
12月28日～2月28日 2階空調工事のため、会議室3・4、小和室・茶室利用不可。

月別区分回転率(4)

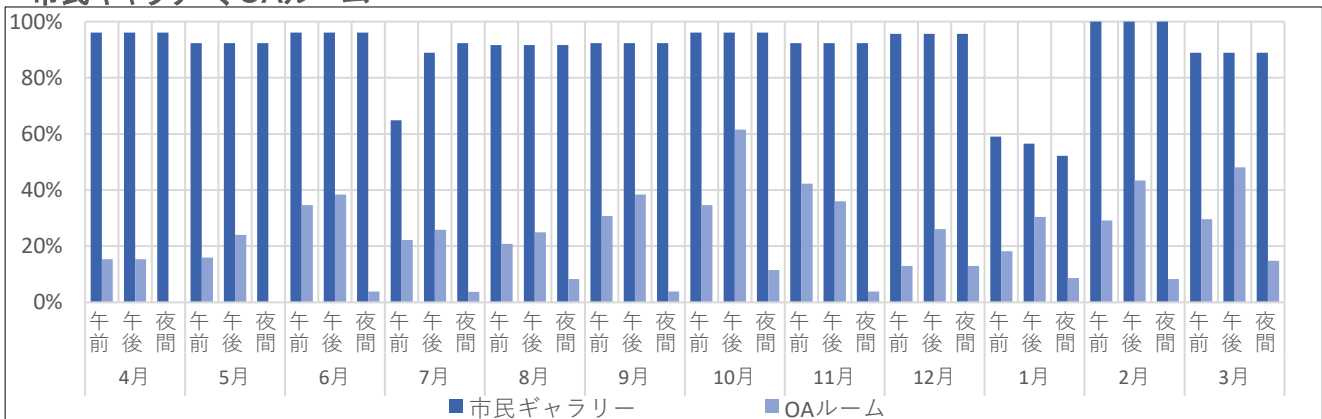
大和室1、2



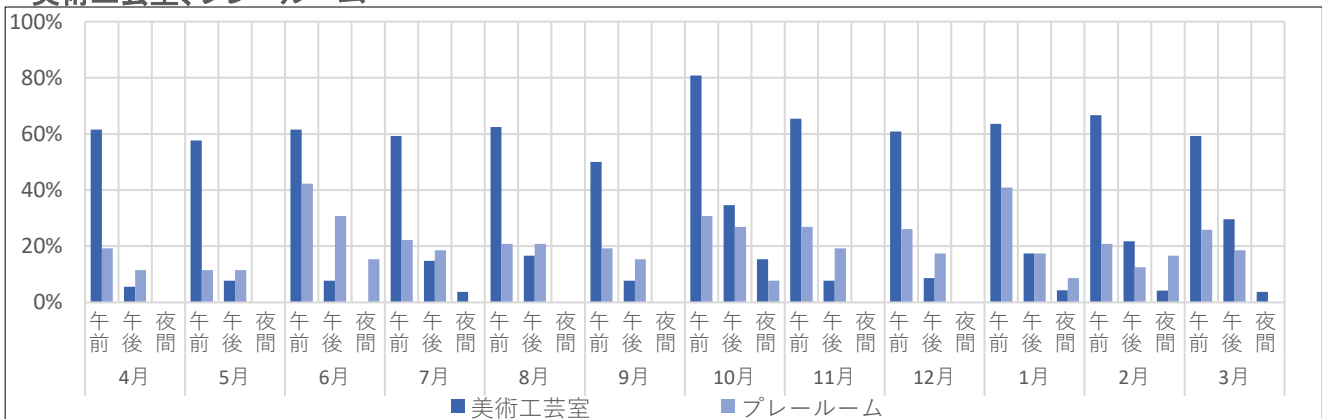
小和室、茶室



市民ギャラリー、OARoom



美術工芸室、プレールーム

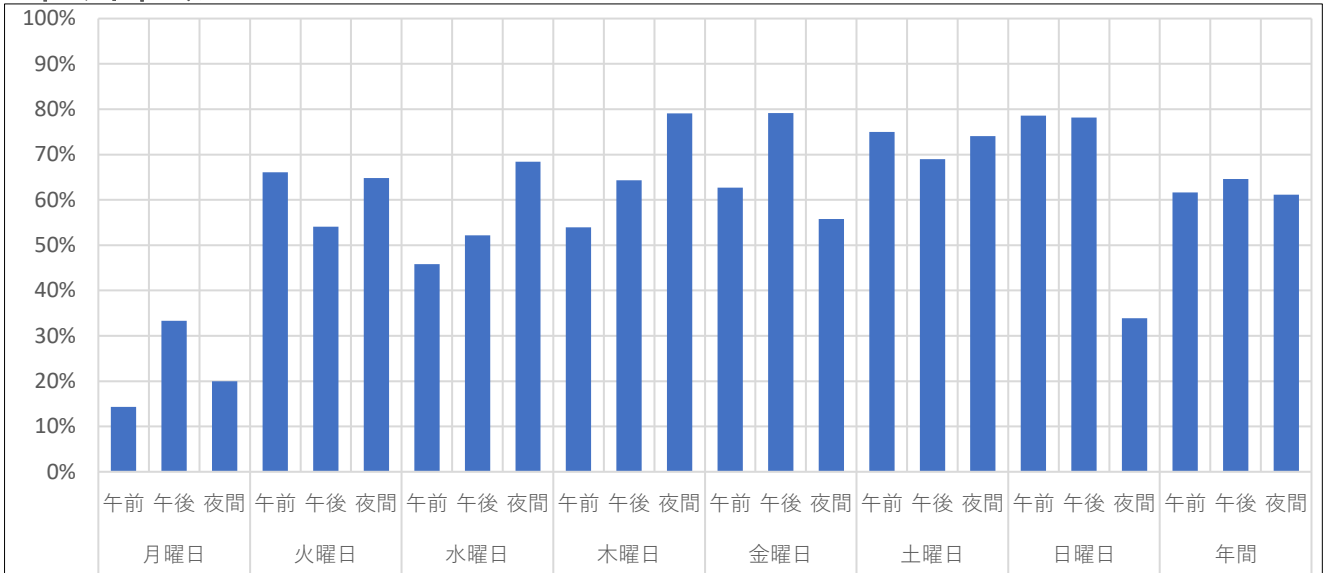


【特記事項】

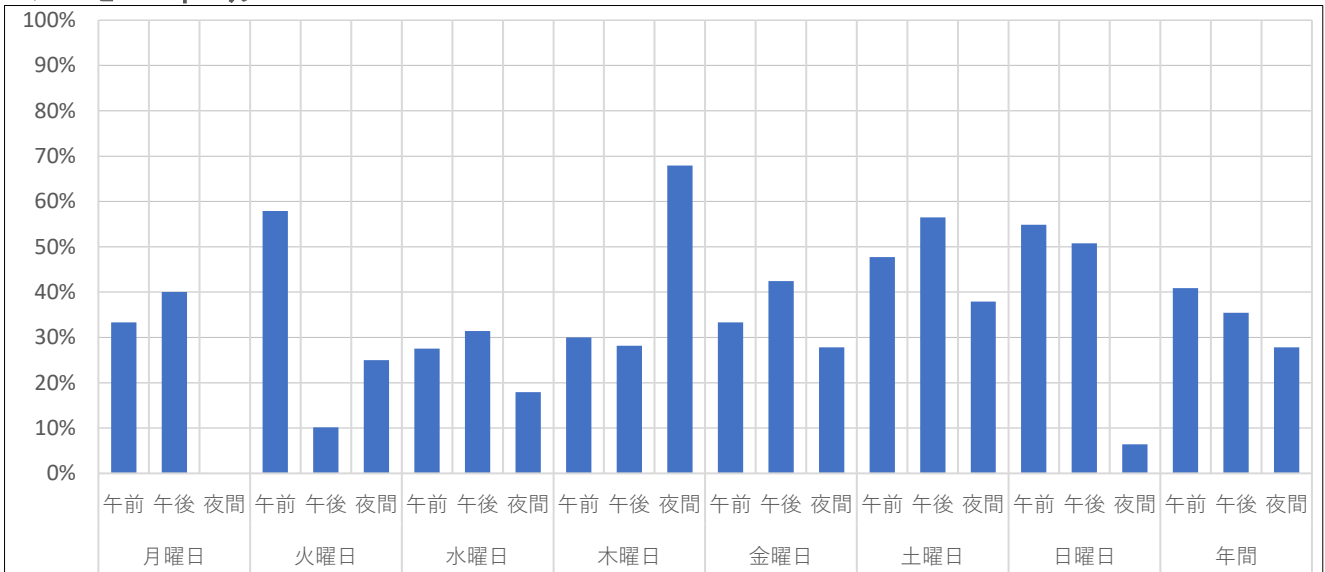
12月28日～2月28日 2階空調工事のため、会議室3・4、小和室・茶室利用不可。

曜日別区分回転率(1)

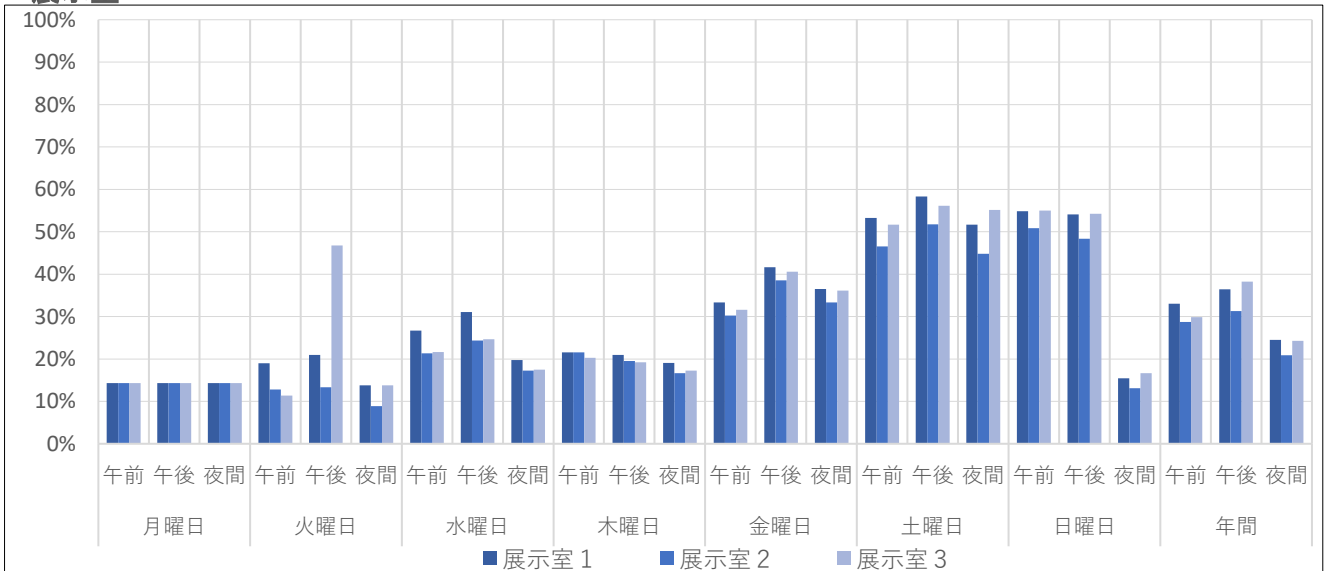
イベントホール



ハーモニーホール



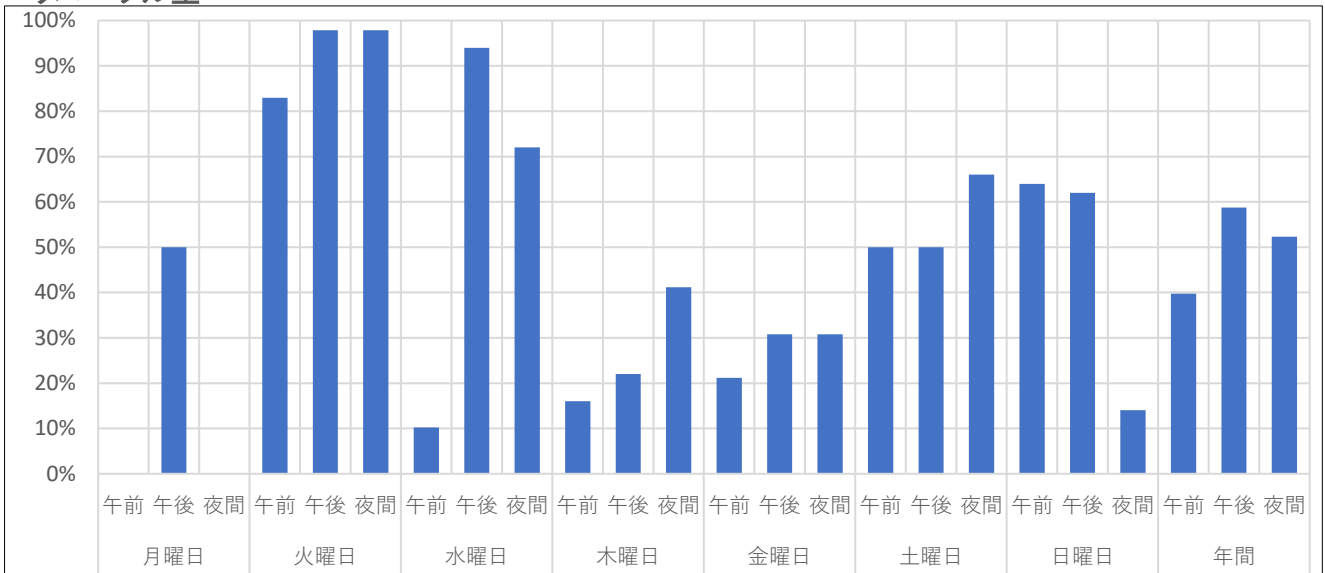
展示室



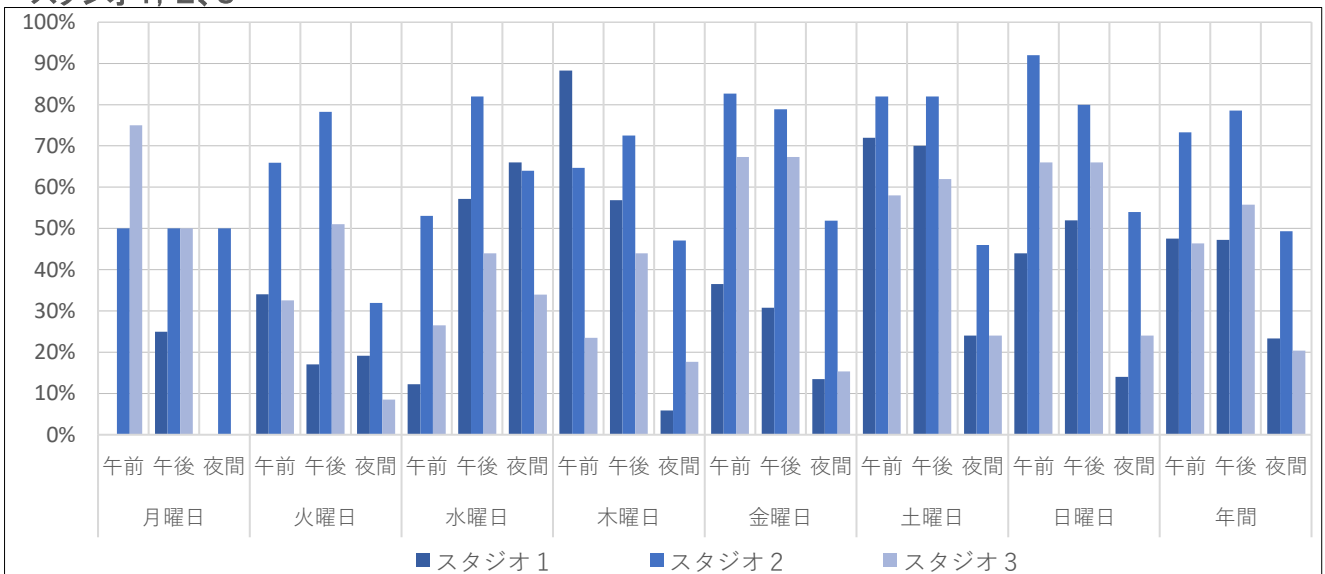
【特記事項】
特に無し

曜日別区分回転率(2)

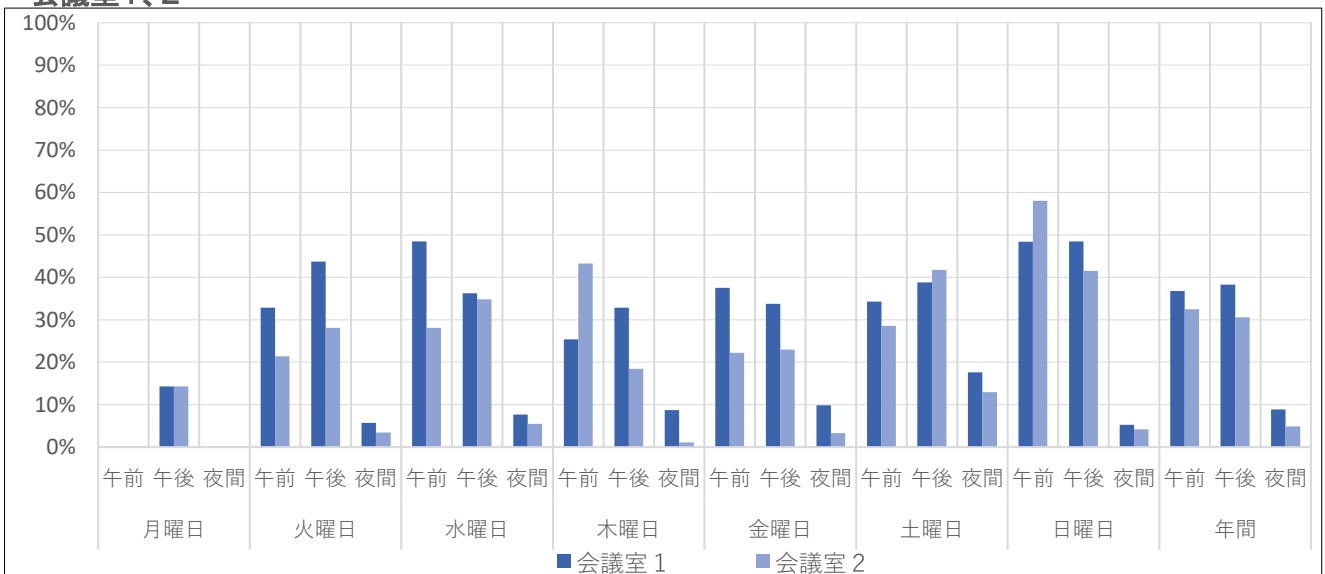
リハーサル室



スタジオ1, 2, 3



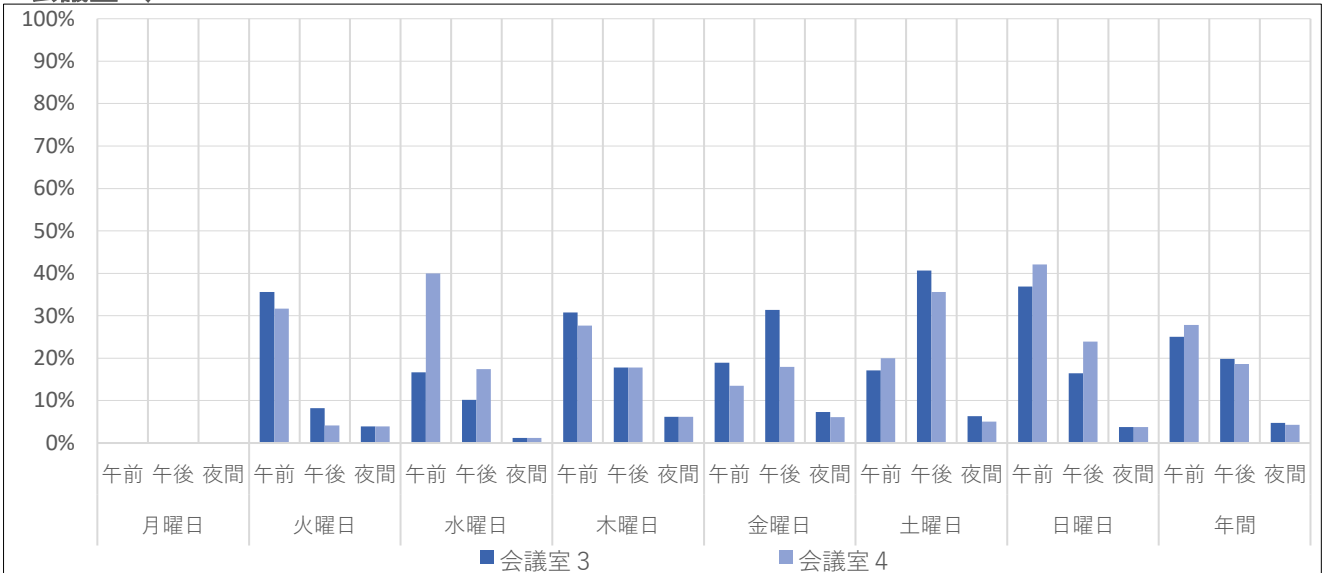
会議室1, 2



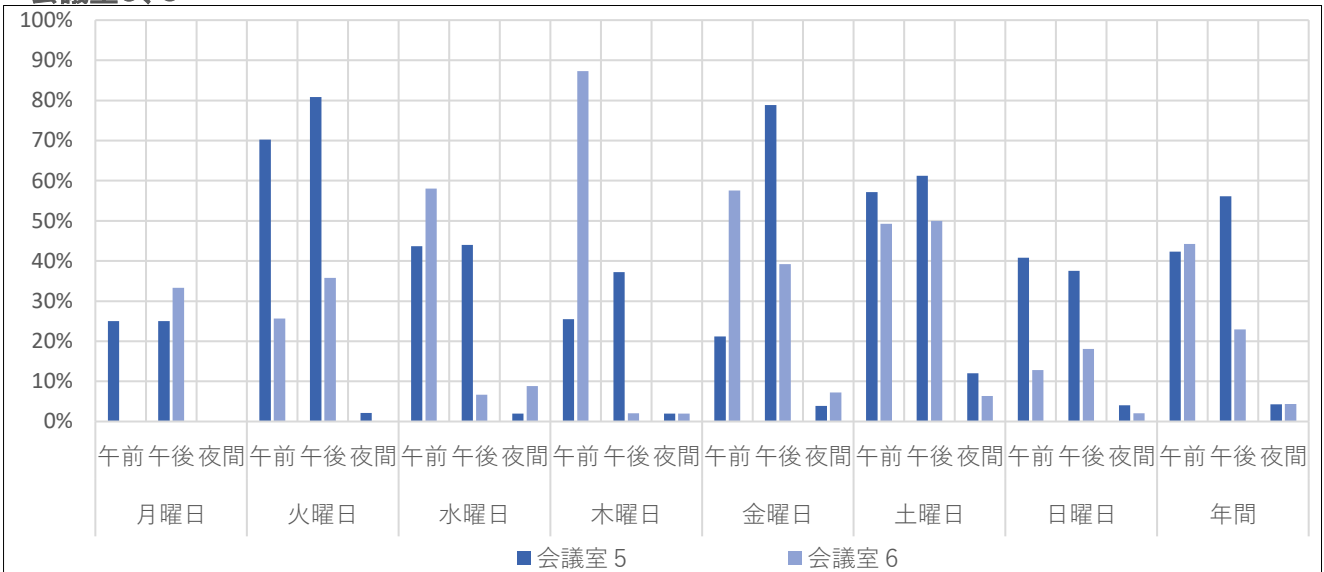
【特記事項】
特に無し

曜日別区分回転率(3)

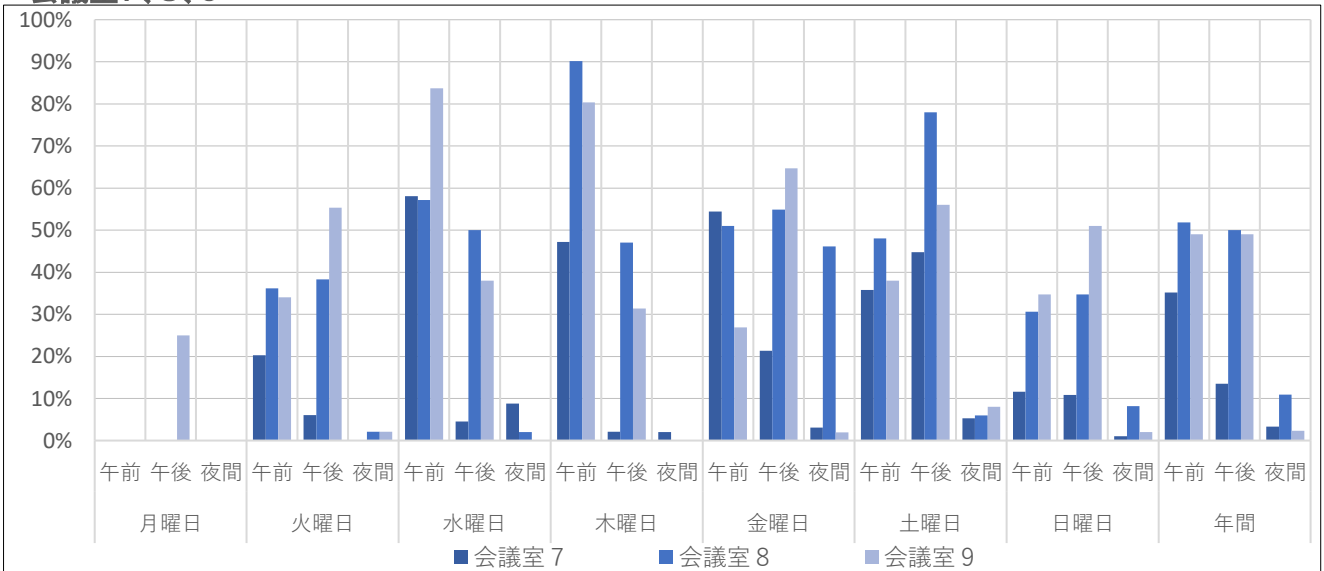
会議室3、4



会議室5、6



会議室7、8、9

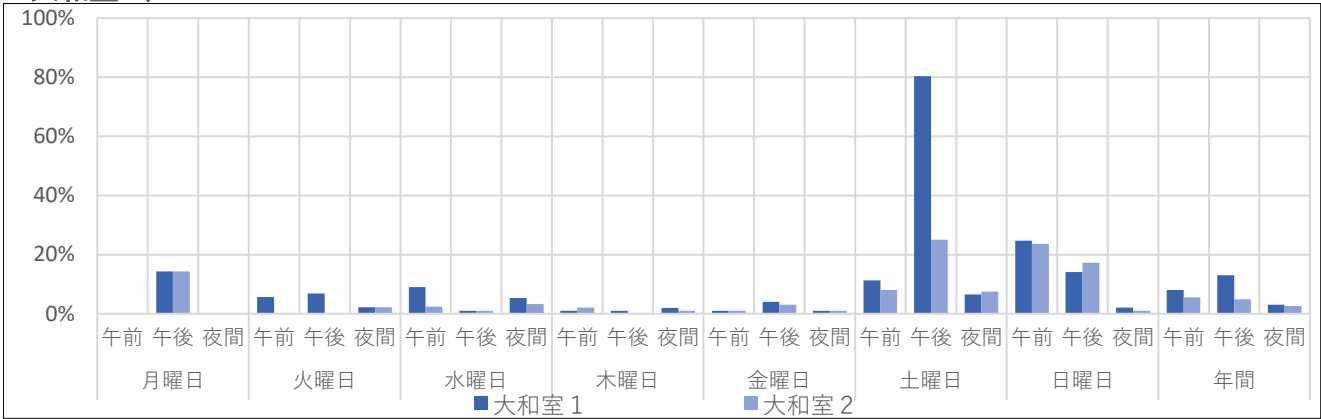


【特記事項】

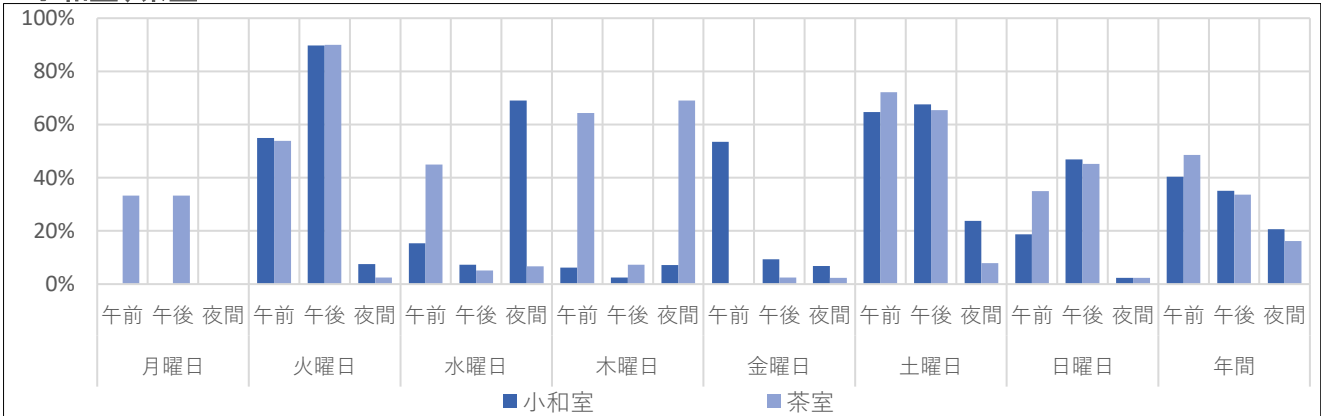
12月28日～2月28日 2階空調工事のため、会議室3・4、小和室・茶室利用不可。

曜日別区分回転率(4)

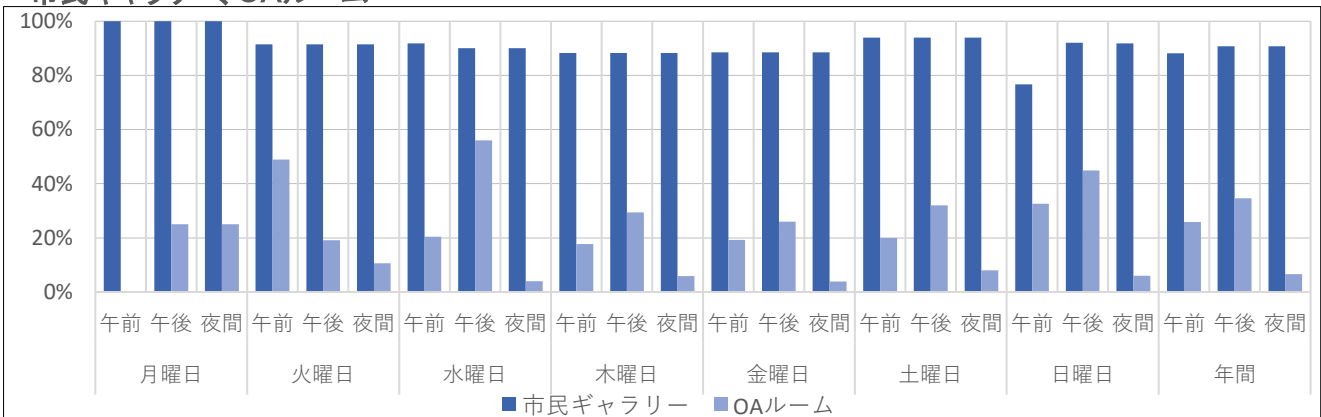
大和室1、2



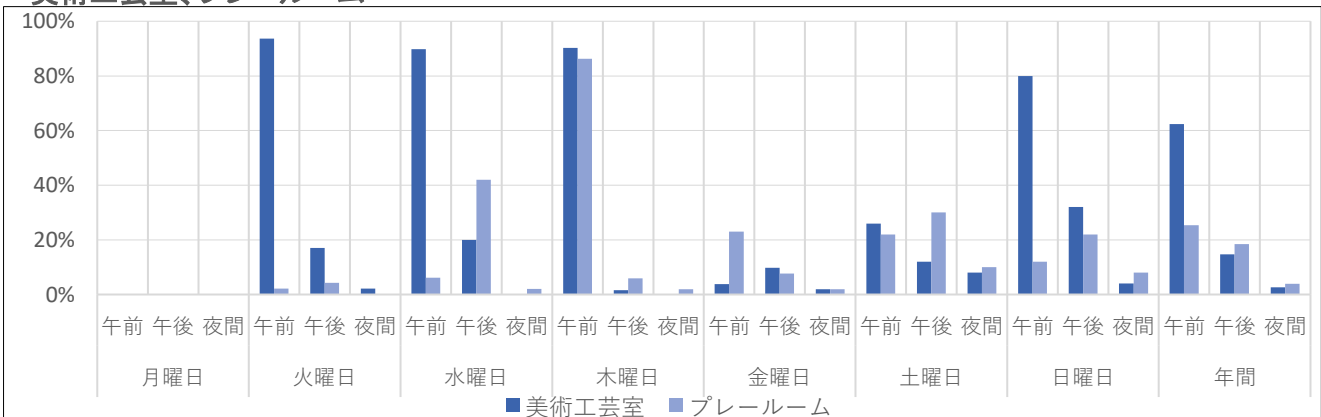
小和室、茶室



市民ギャラリー、OAルーム



美術工芸室、プレールーム

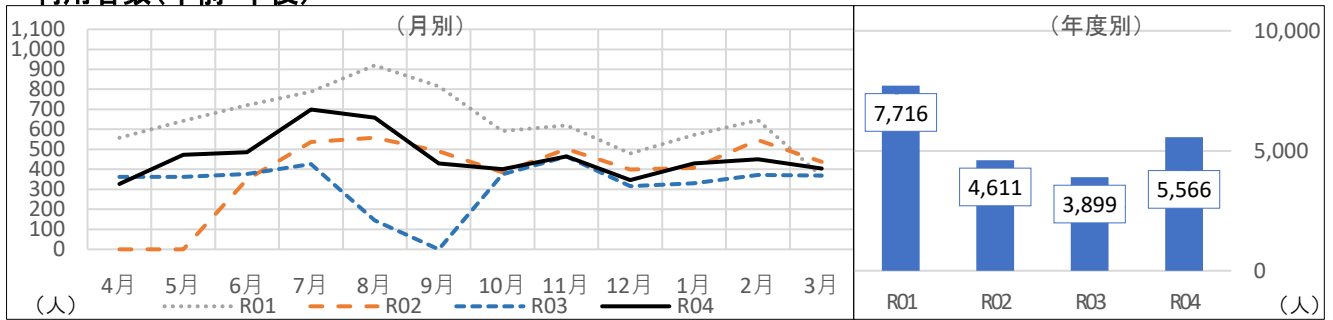


【特記事項】

12月28日～2月28日 2階空調工事のため、会議室3・4、小和室・茶室利用不可。

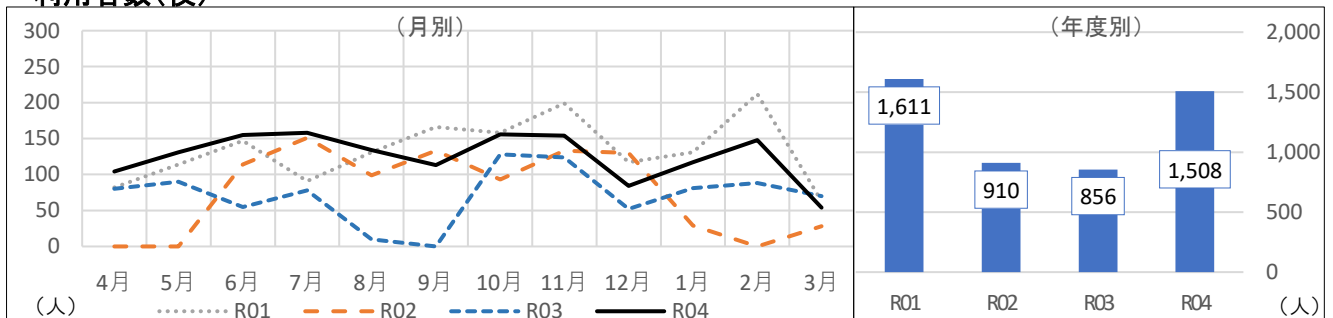
学習室

利用者数(午前・午後)



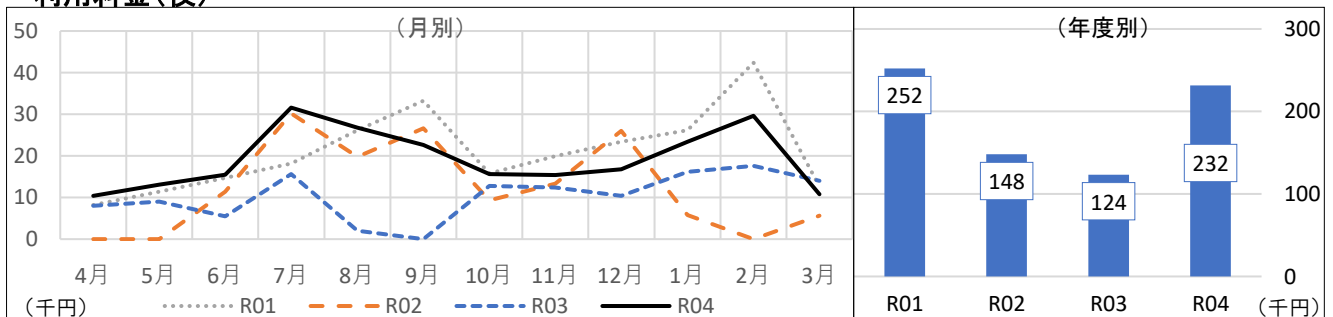
	4月	5月	6月	7月	8月	9月	10月	11月	12月	1月	2月	3月	合計
R04	327	473	485	699	658	429	401	464	346	429	451	404	5,566
前年度差	△36	110	109	272	513	429	26	0	30	99	79	36	1,667
前年度比	90.1%	130.3%	129.0%	163.7%	453.8%	-	106.9%	100.0%	109.5%	130.0%	121.2%	109.8%	142.8%
R03	363	363	376	427	145	0	375	464	316	330	372	368	3,899
R02	0	0	349	537	558	491	385	502	399	407	546	437	4,611
R01	557	643	720	788	920	815	591	620	479	572	646	365	7,716

利用者数(夜)



	4月	5月	6月	7月	8月	9月	10月	11月	12月	1月	2月	3月	合計
R04	104	131	155	158	134	113	156	154	84	117	148	54	1,508
前年度差	24	41	100	80	124	113	28	30	32	36	60	△16	652
前年度比	130.0%	145.6%	281.8%	202.6%	1340.0%	-	121.9%	124.2%	161.5%	144.4%	168.2%	77.1%	176.2%
R03	80	90	55	78	10	0	128	124	52	81	88	70	856
R02	0	0	114	151	99	133	93	133	130	29	0	28	910
R01	82	114	147	91	131	166	158	199	117	131	212	63	1,611

利用料金(夜)



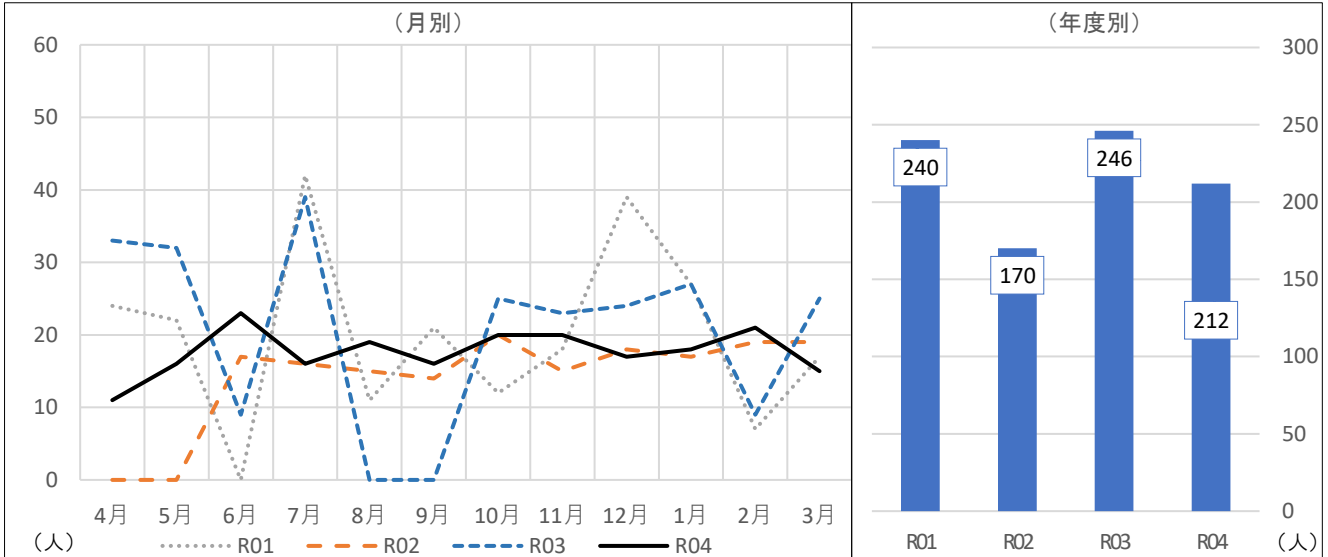
	4月	5月	6月	7月	8月	9月	10月	11月	12月	1月	2月	3月	合計
R04	10,400	13,100	15,500	31,600	26,800	22,600	15,600	15,400	16,800	23,400	29,600	10,800	231,600
前年度差	2,400	4,100	10,000	16,000	24,800	22,600	2,800	3,000	6,400	7,200	12,000	△3,200	108,100
前年度比	130.0%	145.6%	281.8%	202.6%	1340.0%	-	121.9%	124.2%	161.5%	144.4%	168.2%	77.1%	187.5%
R03	8,000	9,000	5,500	15,600	2,000	0	12,800	12,400	10,400	16,200	17,600	14,000	123,500
R02	0	0	11,400	30,200	19,800	26,600	9,300	13,300	26,000	5,800	0	5,600	148,000
R01	8,200	11,400	14,700	18,200	26,200	33,200	15,800	19,900	23,400	26,200	42,400	12,600	252,200

【特記事項】

令和4年2月1日より、現在2部屋のうち1部屋をワクチン接種準備室として利用しているため、1部屋での稼働。
 需要が多い、夏休みの土日は、空き会議室を臨時学習室として対応。1月～3月の受験シーズンは、「学生さん応援キャンペーン」として空き会議室を1区分500円(空調・電源利用料込)で提供。

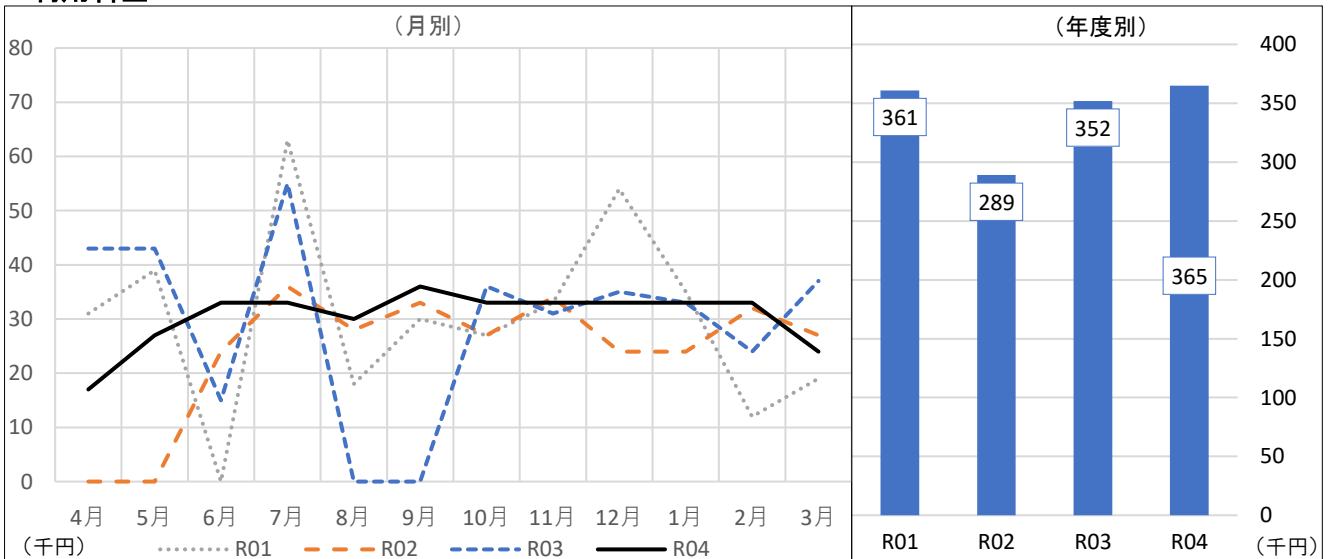
舞台ピアノレッスン

利用者数



	4月	5月	6月	7月	8月	9月	10月	11月	12月	1月	2月	3月	合計
R04	11	16	23	16	19	16	20	20	17	18	21	15	212
前年度差	△22	△16	14	△23	19	16	△5	△3	△7	△9	12	△10	△34
前年度比	33.3%	50.0%	255.6%	41.0%	-	-	80.0%	87.0%	70.8%	66.7%	233.3%	60.0%	86.2%
R03	33	32	9	39	0	0	25	23	24	27	9	25	246
R02	0	0	17	16	15	14	20	15	18	17	19	19	170
R01	24	22	0	42	11	21	12	18	39	27	7	17	240

利用料金



	4月	5月	6月	7月	8月	9月	10月	11月	12月	1月	2月	3月	合計
R04	17,000	27,000	33,000	33,000	30,001	36,000	33,000	33,000	33,000	33,000	33,000	24,000	365,001
前年度差	△26,000	△16,000	18,000	△22,000	30,001	36,000	△3,000	2,000	△2,000	0	9,000	△13,000	13,001
前年度比	39.5%	62.8%	220.0%	60.0%	-	-	91.7%	106.5%	94.3%	100.0%	137.5%	64.9%	103.7%
R03	43,000	43,000	15,000	55,000	0	0	36,000	31,000	35,000	33,000	24,000	37,000	352,000
R02	0	0	24,000	36,000	28,000	33,000	27,000	34,000	24,000	24,000	32,000	27,000	289,000
R01	31,000	39,000	0	63,000	18,000	30,000	27,000	33,000	54,000	35,000	12,000	19,000	361,000


【特記事項】

ピアノ愛好者へ直接情報提供できるよう、6月から専用LINEを運用開始。利用率向上に大きく寄与。



◆利用者サービス事業（収 2）

- ・ 総括（取組み・施策について）
- ・ 利用者サービス事業 物品販売収入、手数料収入



② 収 2 「利用者サービス事業」

【令和4年度の重点的取り組み】

- ・お客様の利便性向上と収益向上の両立を図る。
- ・特に令和4年度は、屋外施設利用者に対するサービス向上を重点的に行なう。

・自動販売機設置事業


自動販売機の需要は多く、空き缶ゴミ箱の処理や、不具合発生時の対応など、自動販売機業者との連絡を密にし、快適な利用環境維持に努めた。

自動販売機業者との連絡により、機器の更新についてもトラブルなく行うことができた。

・物品等販売事業

公園への来場者の利便性向上と、新たな収益源とすることを目的に、アドバイザーの東邦レオ協力のもと、キッチンカーの誘致を試みた。5月のテスト、募集を経て、7月の屋外プール営業に向け、キッチンカーによる販売を積極的に実施した。8月に風の丘開催した「アートと音楽の夕べ」や10月の「プリンセス駅伝」、12月の「自衛隊イベント」などのイベントの際にも、キッチンカーの出店を進めた結果、手数料収入を大幅に伸ばすことができた。

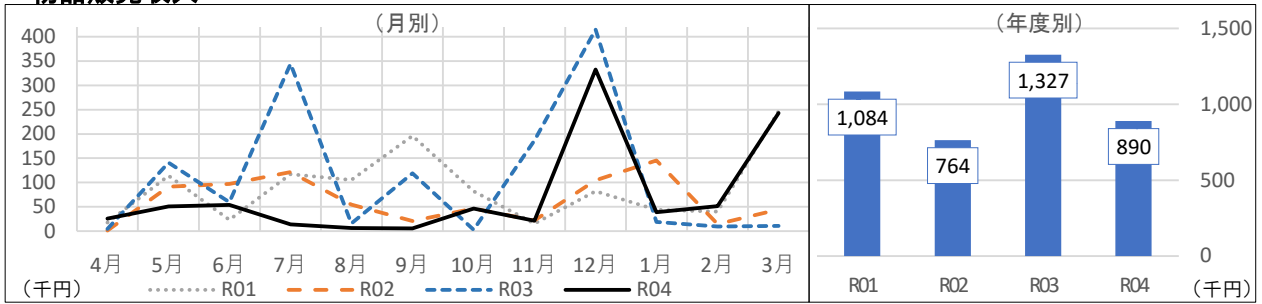
また、傘、切手、収入印紙、テニスボール、マスクなどの販売は継続して実施。少ないながらもお客様の要望に応えている。



令和4(2022)年12月3日実施イベント「みんなで知ろう自衛隊」でクレープやたこ焼きなどのキッチンカー6台を誘致。天候にも恵まれ、イベントに来場した多くのお客様に喜んでいただくとともに、販売手数料による新たな収益にも寄与

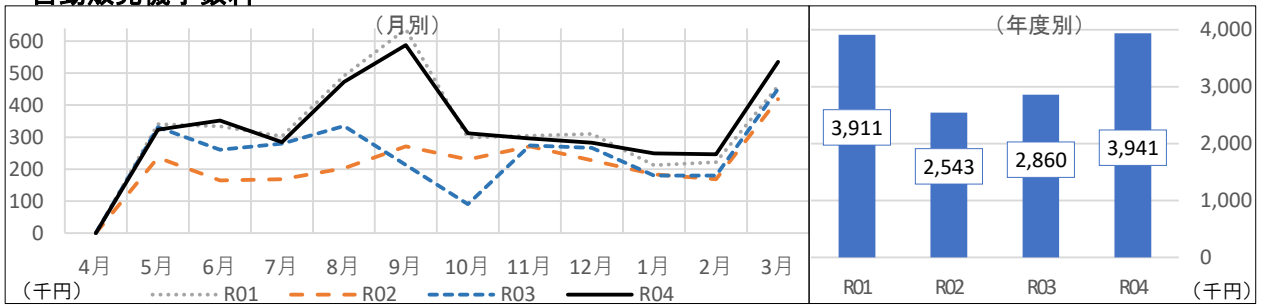
利用者サービス事業

物品販売収入



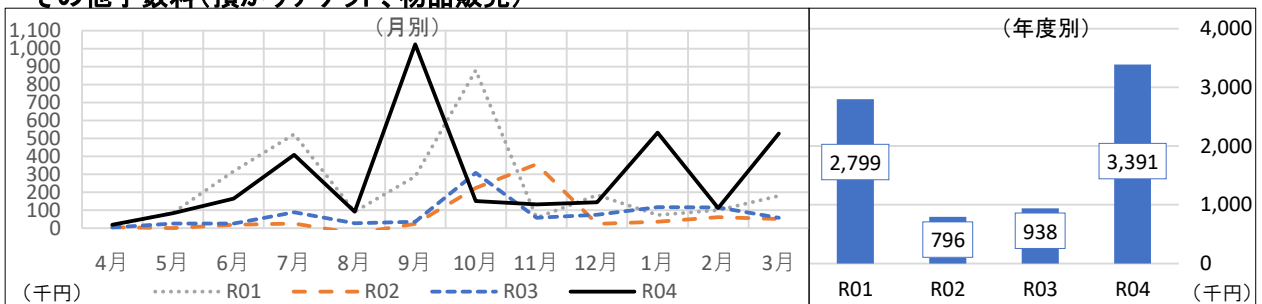
	4月	5月	6月	7月	8月	9月	10月	11月	12月	1月	2月	3月	合計
R04	25,870	50,840	53,663	14,166	6,197	5,618	46,629	21,554	332,450	38,872	51,614	242,974	890,447
前年度差	21,092	△90,181	△5,785	△330,082	△9,467	△113,143	43,849	△164,854	△82,242	19,712	42,126	232,068	△436,907
前年度比	541.4%	36.1%	90.3%	4.1%	39.6%	4.7%	1677.3%	11.6%	80.2%	202.9%	544.0%	2227.9%	67.1%
R03	4,778	141,021	59,448	344,248	15,664	118,761	2,780	186,408	414,692	19,160	9,488	10,906	1,327,354
R02	1,200	91,620	97,084	121,255	54,377	20,987	46,687	21,770	104,893	145,370	14,470	44,259	763,972
R01	17,662	113,996	23,074	117,122	105,252	196,074	82,024	15,498	82,086	44,110	40,037	246,721	1,083,656

自動販売機手数料



	4月	5月	6月	7月	8月	9月	10月	11月	12月	1月	2月	3月	合計
R04	0	323,376	352,052	284,062	472,346	587,677	312,105	295,577	282,753	249,613	245,959	535,199	3,940,719
前年度差	0	△7,313	91,380	4,784	137,988	374,269	221,939	21,445	16,231	70,204	65,992	84,193	1,081,112
前年度比	-	97.8%	135.1%	101.7%	141.3%	275.4%	346.1%	107.8%	106.1%	139.1%	136.7%	118.7%	137.8%
R03	0	330,689	260,672	279,278	334,358	213,408	90,166	274,132	266,522	179,409	179,967	451,006	2,859,607
R02	0	236,113	164,877	168,701	202,839	271,336	230,155	270,579	227,675	183,633	168,024	418,901	2,542,833
R01	0	340,258	333,533	302,245	491,757	637,535	298,473	304,620	309,790	212,057	221,366	459,746	3,911,380

その他手数料(預かりチケット、物品販売)



	4月	5月	6月	7月	8月	9月	10月	11月	12月	1月	2月	3月	合計
R04	19,044	83,450	165,202	408,371	91,744	1,023,896	150,829	132,073	143,574	532,102	112,616	527,758	3,390,659
前年度差	15,151	57,784	140,031	320,297	64,433	987,846	△157,207	73,614	68,467	415,636	△2,317	469,069	2,452,804
前年度比	489.2%	325.1%	656.3%	463.7%	335.9%	2840.2%	49.0%	225.9%	191.2%	456.9%	98.0%	899.2%	361.5%
R03	3,893	25,666	25,171	88,074	27,311	36,050	308,036	58,459	75,107	116,466	114,933	58,689	937,855
R02	4,740	0	19,302	26,389	△29,304	23,237	223,847	356,489	23,200	36,540	60,652	50,531	795,623
R01	16,135	84,811	317,743	524,302	91,677	288,019	879,587	57,170	184,879	73,197	100,721	180,385	2,798,626

【特記事項】

7月からキッチンカーによる販売開始 実績253,353円
 チケット販売手数料 486,400円のうち前川清238,000円、梅沢富美男206,040円
 お弁当販売手数料 203,710円
 自動販売機販売手数料 3,940,719円

◆文化芸術振興事業（公2）

【文化事業】

- ・ 総括（取組み・施策について）
- ・ 文化事業ジャンル別事業本数、入場者数
- ・ 文化事業収支状況
- ・ 主催事業一覧
- ・ アウトリーチ事業 実施回数、参加人数
- ・ いきいき出前コンサート
（アウトリーチ事業一覧）
- ・ スマイルクラブ

【文化講座運営事業】

- ・ 総括（取組み・施策について）
- ・ にっこり文化講座受講者数、講座数、受講料
- ・ にっこり文化講座分類別受講者数、収支状況

【プラネタリウム運営事業】

- ・ プラネタリウム総括
 - ・ プラネタリウム 利用者数、利用料金
 - ・ 観望会参加者数
-

③ 公2「文化芸術振興事業（文化事業）」

【令和4年度の重点的取り組み】

- ・多種多様な事業を展開する。
- ・賑わい創出事業を推進する。

令和4年度の主催及び共催事業開催数177回。

内訳は指定文化事業の必須型事業69回、提案型事業102回、賑わい創出事業6回。

昨年度に続き、新型コロナウイルスの影響により、延期した事業1回、中止した事業2回となったが、開催した事業に関しては、手指消毒、検温、会場の消毒、換気などの感染症対策を徹底し、お客様が安心して公演を楽しめるように心がけた。

【指定管理 事業実施における要求水準書に基づく実績】

・必須型事業

「むなかた芸術祭」

発表ジャンル：5種（音楽、美術、舞踊、歌唱、生活文化） ※要求水準5種

「むなかた吹奏楽祭」

発表者数：470人 ※要求水準400人

「むなかた文化祭」

市民発表者数：313人 ※要求水準300人

「むなかたこども芸術祭」

こども発表者数：162人 ※要求水準50人

「アウトリーチ事業」

実施回数：65回 ※要求水準15回

・提案型事業

「鑑賞型事業」

実施回数：38回 ※要求水準4回

実施ジャンル：6種（落語、映画、音楽、美術、演劇、文学） ※要求水準4種

イベントホール活用：6回 ※要求水準2回

展示室活用：3回 ※要求水準1回

合計集客数：13,596人 ※要求水準3,000人

子育て世代への配慮：託児設定24回 ※要求水準：託児

障がい者鑑賞への配慮：日本語字幕・解説副音声付き映画上映 ※要求水準：券種・案内

「普及・育成・参加型事業」

実施回数：11回 ※要求水準4回

実施ジャンル：4種（落語、映画、音楽、美術）

子育て世代への配慮：託児設定3回 ※要求水準：託児

障がい者鑑賞への配慮：日本語字幕付き映画上映、障がい者割引料金設定 ※要求水準：券種・案内

・ **学校の文化芸術教育支援**

実施学校数：9校 ※要求水準5校

実施回数：16回 ※要求水準10回

・ **発表の場の提供**

ロビーコンサート等実施：12回 ※要求水準：10回以上

市民ギャラリーの活用：25回 ※要求水準：10回以上

・ **賑わい創出事業**

「各施設連携型事業」

実施回数：2回（テーマ：レクリエーション、世界遺産）

※要求水準：令和4年度から5年度の2年間で1回以上、4年間で2回以上

連携施設数：5月10施設、11月6施設

「その他の連携事業」

実施回数：2回（桜めぐり！まちめぐり！事業、ぱってん少女隊ラジオ公開録音&ミニライブ事業）

※要求水準：令和4年度から5年度の2年間で1回以上、4年間で2回以上

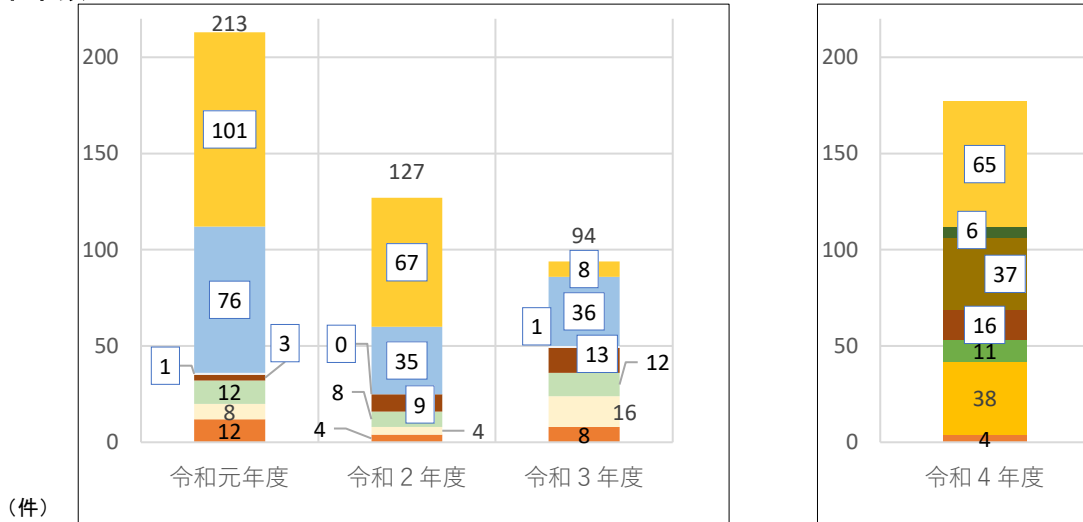
「その他事業」

実施回数：2回（ゆ〜ゆ〜プールおそうじまつり、みんなで知ろう！自衛隊事業）

※要求水準：令和4年度から5年度の2年間で1回以上、4年間で2回以上

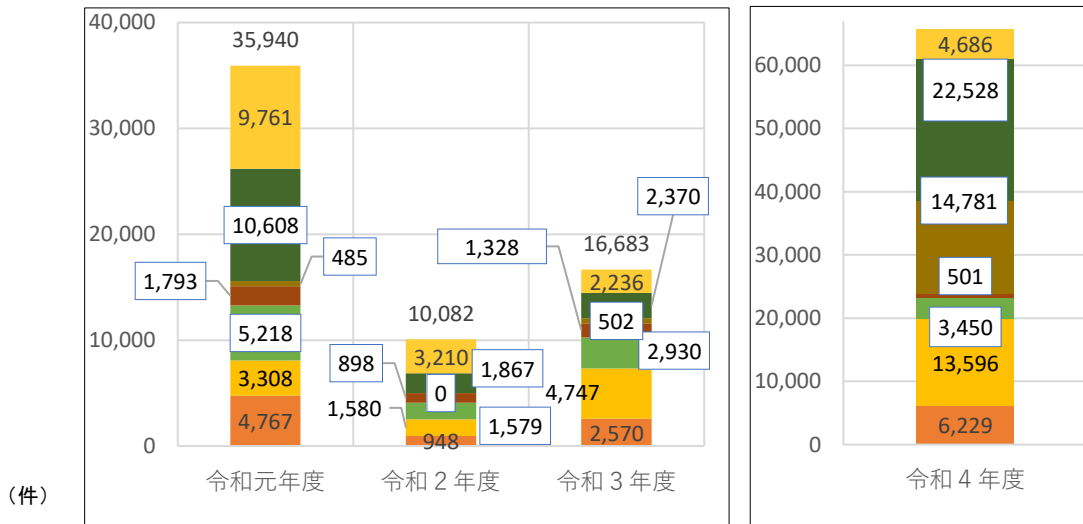
文化事業ジャンル・入場者

事業本数



	令和元年度	令和2年度	令和3年度	令和4年度
音楽(クラシック)	12	4	8	4
音楽(その他)	8	4	16	38
映画	12	8	12	11
演劇・古典芸能	3	9	13	16
美術	1	0	1	6
アウトリーチ	76	35	36	37
その他	101	67	8	65
合計	213	127	94	177
前年度差	30	△86	△33	177
前年度比	116.4%	59.6%	74.0%	188.3%

入場者数



	令和元年度	令和2年度	令和3年度	令和4年度
音楽(クラシック)	4,767	948	2,570	6,229
音楽(その他)	3,308	1,580	4,747	13,596
映画	5,218	1,579	2,930	3,450
演劇・古典芸能	1,793	898	1,328	501
美術	485	0	502	14,781
アウトリーチ	10,608	1,867	2,370	22,528
その他	9,761	3,210	2,236	4,686
合計	35,940	10,082	16,683	65,771
前年度差	△13,897	△25,858	6,601	49,088
前年度比	72.1%	28.1%	165.5%	652.4%

【特記事項】

令和4年度より指定管理の水準書にあわせたカウント方法に変更

文化事業収支状況

自主事業収支



	令和元年度	令和2年度	令和3年度	令和4年度
収入	44,256,844	7,752,259	14,284,054	29,400,771
前年度差	△2,561,909	△10,024,896	△26,552,986	15,116,717
前年度比	95.5%	81.5%	40.0%	205.8%
支出	75,750,997	45,934,991	45,862,414	65,517,757
前年度差	△24,877,307	△29,816,006	△72,577	19,655,343
前年度比	98.2%	75.3%	60.6%	142.9%
収支差額	△31,494,153	△38,182,732	△31,578,360	△36,116,986

【特記事項】

指定管理における要求水準書に基づき、多種多様な事業や賑わい創出事業を実施した。

令和4年度 宗像ユリックス主催事業一覧

※集客率=(販売席数+招待席数)÷販売可能設定席数

NO	月日	事業名	ジャンル1	ジャンル2	内容	会場	入場料金	集客率	入場者数
1	4/10	ゆりっくす日曜百円寄席	鑑賞型	落語	日本の芸能である落語を定期的にお届けする。併せて、地域の落語家の皆様に定期的に発表の場を設け、地域文化の振興を図る。157回目。	大和室	100円	73.0%	73人
2	4/23	ユリックス名画シアター「すばらしき世界」	鑑賞型	映画	刑務所から出所した、目まぐるしく変化する社会からすっかり取り残され、身元引受人の弁護士・庄司らの助けを借りながら自立を目指していた。社会派の映画で様々な意見があがった。	ハーモニー	900円	33.4%	268人
3	4/23	ロビーライブ「ソプラノ・ピアノコンサート 春の調べ」	発表の場	音楽	ソプラノ・田北りえさん、ピアノ・篠原友里さんによるコンサートを開催。ソプラノとピアノによる力強く素晴らしい演奏をお届けいただきました。声楽ということもあり距離を長く取り、感染対策を行った。	ホワイエ	無料	—	80人
4	5/5	名画シアター「ひつじのショー UFO フィーバー！」	鑑賞型	映画	子どもの日スペシャル企画として、「ひつじのショー」の長編劇場版第2作を上映。併催でプラネタリウムでは特別番組「小さな世界はワンダーランド」を上映しプラネタリウムでも賑わい創出した。	ハーモニー	一律500円 セット800円	56.5%	452人
5	5/8	ゆりっくす日曜百円寄席	鑑賞型	落語	日本の芸能である落語を定期的にお届けする。併せて、地域の落語家の皆様に定期的に発表の場を設け、地域文化の振興を図る。158回目。	大和室	100円	86.0%	86人
6	5/8	古澤巖 ヴァイオリンの夜	鑑賞型	音楽	葉加瀬太郎、ベルリン・フィルメンバーなど国内外のアーティストから熱狂的な支持を集めるヴァイオリニスト古澤巖。超絶技巧から紡ぎだされる至高の旋律と、のびやかで芳醇な音色で来場されたお客様を魅了した。CD販売も行われた。	ハーモニー	全席指定5,000円	61.3%	383人
7	5/15	九州管楽合奏団演奏会2022	鑑賞型	音楽	「神宿る島」宗像・沖ノ島と関連遺産群 世界遺産登録5周年記念公演として宗像ユリックスと提携協力のある九州で唯一のプロ吹奏楽団「九州管楽合奏団」の演奏会を開催、正門研一氏の委嘱による「神宿る島より」みあれマーチの披露や伊豆市長の式典出席など地域と結びつく演奏会を実施した。	イベント	一般3,000円 学生1,500円	88.8%	909人
8	5/21	すくすくワンコインコンサート—Brillante!!—	普及型	音楽	赤ちゃんから一緒に入場できる、やさしいっぱいの「すくすくワンコインコンサート」ヴァイオリン、マリンバ、ピアノの、まるでオーケストラの演奏を聴いているかのような豪華な演奏と、それに華やかさを加えるソプラノ歌手の歌声。ご家族全員で楽しんでいただけました。	ハーモニー	500円	102.8%	411人
9	5/22	名画シアター「お終活 熟春！人生、百年時代の過ごし方」	鑑賞型	映画	九州シネマ・アルチの文化庁助成利用での提案により、日本語字幕付・FM波による副音声付のバリアフリー上映を実施した。今後も継続的に字幕や副音声付の上映を実施し、バリアフリー上映を普遍的に実施できることを目指す。	ハーモニー	900円	50.5%	404人
10	6/4~ 6/5	令和4年度むなかた芸術祭	必須型	その他	3年ぶりの開催となり、感染対策をしながら、生け花と謡曲のコラボレーションや、合唱と絵本の読み聞かせなどを実施した。	ハーモニー他	500円	—	1,100人
11	6/12	ゆりっくす日曜百円寄席	鑑賞型	落語	日本の芸能である落語を定期的にお届けする。併せて、地域の落語家の皆様に定期的に発表の場を設け、地域文化の振興を図る。159回目。	大和室	100円	63.0%	63人
12	6/15 ~ 6/19	切り絵作家Shima個展「光と線の世界」	鑑賞型	美術	切り絵作家Shimaが紡ぐ、光と線の世界。併催のイベントとしてヴァイオリンのコンサート、作家によるステンドグラス風のしおりを作成するワークショップを開催した。(ワークショップは完売)	展示室	500円	65.7%	493人
13	6/25	名画シアター「ある船頭の話」	鑑賞型	映画	俳優・オダギリ ジョーの長編初監督作品。一人の船頭を通して見つめる人間の根源。ある山村の船頭・トイチ(柄本 明)が、ある少女(川島鈴遥)との出会いをきっかけにトイチの人生が大きく変わっていく。	ハーモニー	900円	35.9%	287人

NO	月日	事業名	ジャンル1	ジャンル2	内容	会場	入場料金	集客率	入場者数
14	6/25	ロビーライブ 「癒やしのギターインスト メントと弾き語り」	発表の場	音楽	赤間宿を中心に活動するギター、フルート、パーカッ ションのユニット「シナモンズ」によるロビーライブ。新 鮮な編成によるサウンドでお楽しみいただいた。最後 にはオーボエも4名による演奏となった。	ハワイエ	無料	—	75人
15	7/3	第42回 むなかた吹奏楽祭	必須型	音楽	宗像市および近隣の中学校・高校・一般の吹奏楽団 体による演奏会。有観客での実施。	ハーモニー	無料	—	1,800人
16	7/10	ゆりっくす日曜百円寄席	鑑賞型	落語	日本の芸能である落語を定期的にお届けする。併せ て、地域の落語家の皆様に定期的に発表の場を設 け、地域文化の振興を図る。160回目。	大和室	100円	67.0%	68人
17	7/13	共催映画 「テレビで会えない芸人」 「カラコエの花」	普及型	映画	シネママルチとの共催映画として「テレビで会えない 芸人」「カラコエの花」の2作品を同時、聴覚障がい 者対応として日本語字幕付で上映した。メディアの あり方やLGBTなど作品を見て考えさせられたとの感 想があった。	ハーモニー	900円	19.6%	157人
18	7/16	劇団飛行船マスクプレ イミュージカル 「ジャックと豆の木」	鑑賞型	演劇	劇団飛行船によるマスクプレイミュージカル2回公演、 数年ぶりの開催となった。周辺幼稚園・保育園による 団体席もあり、子どもから大人まで楽しんで鑑賞をし ていた。	ハーモニー	2,500円	47.7%	448人
19	7/24	夏休み子ども向け アート 体験シリーズ Vol.1 はじめてのチョークアート 〜クジラを描いてみよう！ 〜	普及型	美術	夏の子どもの向けアート体験シリーズを開催 第1弾はチョークアート、チョークや指を使って下絵を 参考に塗り絵感覚で参加者が自由に色を塗り作品を 完成させた。チケット完売。	美術ギャラリー	1,500円	100.0%	38人
20	7/30	ユリックス名画シアター 「Our Friend」	鑑賞型	映画	2人の幼い娘を育てながら、前を向いて暮らしてい た、ジャーナリストのマット(ケイシー・アフレック)と妻 のニコル(ダコタ・ジョンソン)。しかし、ある日ニコルが 末期がんの宣告を受けたことから、家族の日常は一 変する。	ハーモニー	900円	17.8%	141人
21	7/30	ロビーライブ 「ピアノコンサート」	発表の場	音楽	6月のロビーライブに出演したチームの知り合いで、 ピアノ講師である富永祥子さんに演奏を依頼し、実 施。	ハワイエ	無料	—	80人
22	7/31	夏休み子ども向け アート体 験シリーズ Vol.2 はじめて の和文文化体験〜日本画の 絵の具でうちわに描こう！ 〜	普及型	美術	夏の子どもの向けアート体験シリーズを開催 第2弾では、日本画の絵の具を使って、オリジナルの うちわを作成。岩絵具や水干絵具を混ぜ合わせて色 をつくり下絵を参考にオリジナルの作品を完成させ た。チケット完売。	美術ギャラリー	1,000円	100.0%	50人
23	8/7	サンリオファミリーミュージ カル ビューロマスケティア 〜3人のやさしい銃士たち〜	鑑賞型	演劇	(株)エンタテイメントとの共催事業。主催者判断により 中止。 チケット代金の払い戻しを行った。	イベント	3,000円	—	中止
24	8/7	宗像落語会定例寄席 「第三十四回うぐいす寄席」	普及型	落語	宗像落語会との共催事業。 日曜百円寄席出演の、宗像落語会による定例寄席。	大和室	無料	70.0%	72人
25	8/20	九管ポップファミリーコン サート〜アニメがいっぱ い！まるごとスタジオジブリ だよ〜	鑑賞型	音楽	九州管楽合奏団による大人気の夏休み企画。今回 は、テーマをジブリのアニメにスポットをあて、「となり のトトロ」メイ役の声優・坂本千夏をゲストに迎えて、 ナレーション付の演奏や、歌唱を実施。グループごと に間隔を開けてではあったが、完売した。	ハーモニー	1,500円	90.1%	439人
26	8/28	ユリックス名画シアター 「すばらしき映画音楽たち」	鑑賞型	映画	ハリウッド映画音楽にスポットをあてたドキュメンタ リー。映画音楽が映画においてどのような役割をして いるのか、作曲家のインタビューを軸に、想像を絶す るプレッシャーについて紐解いていく。ハーモニー ホールのサラウンドスピーカーを活用し、普段より音 声などが明瞭となった。今後も積極的に活用する。	ハーモニー	900円	26.6%	213人

NO	月日	事業名	ジャンル1	ジャンル2	内容	会場	入場料金	集客率	入場者数
27	8/28	ロビーコンサート 「池の音楽隊♪」 リコーダーコンサート	発表の場	音楽	池野地区コミュニティ・センターを中心に宗像市内で活動をする「池の音楽隊♪」リコーダーアンサンブルでの演奏。同日上映した映画の内容に合わせた映画音楽やクラシック音楽などの様々なジャンルの演奏で、お客様にも楽しんでいただけた。	ホワイエ	0円	—	90人
28	9/10	ワンコインで♪とおきの 音楽講座	普及型	音楽	白石光隆(ピアノ)と原 尚志(バリトン)がワンコインでお送りするコンサート音楽史を振り返りながらピアノソロやバリトンの歌唱で実施をする。	展示室	500円	100.0%	100人
29	9/12	ゆりっくす日曜百円寄席	鑑賞型	落語	日本の芸能である落語を定期的にお届けする。併せて、地域の落語家の皆様に定期的に発表の場を設け、地域文化の振興を図る。161回目の実施。	大和室	100円	82.0%	74人
30	9/17	ユリックス名画シアター 「MINAMATA-ミナマター」	鑑賞型	映画	水俣をテーマに写真集「MINAMATA」を出版した写真家ユージン・スミスを題材にした映画。水俣で今も公害に悩まされる人々がいるということをユージン・スミスを通して強く伝える映画。	ハーモニー	1,000円	24.3%	194人
31	9/17	ロビーライブ 「KENZO SAN BAND」	発表の場	音楽	ギターによる弾き語りとエレキベース、ウクレレ、ピアノによるバンド、アコースティックなサウンドでKENZO氏の解説文などをお客様も読みながら上映後の時間を楽しんでいた。	ホワイエ	0円	—	80人
32	9/23	ブルガリアカザンラック民族舞踊団 宗像ユリックス公演	鑑賞型	舞踊	ブルガリアカザンラック民族舞踊団宗像ユリックス公演。新型コロナウイルス感染状況と、世界情勢によりブルガリアからの来日が叶わず、今年度も事業中止となった。	ハーモニー	2,000円	—	中止
33	10/2	ユリックス吹奏楽団コンサート	普及型	音楽	「愛・希望・祈り」をテーマに老若男女問わず楽しめるプログラムで宗像・福津市の吹奏楽部学生と市民吹奏楽団、さらに小学生金管バンド・ユリックス ジュニアプラスが一堂に介した大迫力のコンサートが3年ぶりに復活した。	イベント	1,000円	84.5%	676人
34	10/9	ゆりっくす日曜百円寄席	鑑賞型	落語	日本の芸能である落語を定期的にお届けする。併せて、地域の落語家の皆様に定期的に発表の場を設け、地域文化の振興を図る。162回目の実施。	大和室	100円	89.0%	91人
35	10/10	ばってん少女隊ラジオ公開 録音&ミニライブ	賑わい	音楽	世界遺産の魅力を幅広い世代に知ってもらうため、世界遺産バスツアーを開催。宗像市観光大使「ばってん少女隊」がバスガイドに扮し参加者をガイドする。企画＝市観光協会、ユリックスはラジオ公開収録の共催。	ハーモニー	2,200円	87.5%	350人
36	10/14	グッデイ！コンサートVol.2 ～風の旋律 melodies of wind～	鑑賞型	音楽	平日に開催するコンサート。第2弾は、注目の個性派音楽家集団、尺八、フルート、ソプラノ、ギターのアンサンブルで様々な音楽を演奏した。	ハーモニー	1,000円	28.6%	143人
37	10/26	名画シアター 「世の中にたえて桜のなかりせば」	鑑賞型	映画	終活アドバイザーのバイトをしている不登校の女子高生・咲(岩本蓮加)は、一緒に働く老紳士・敬三(宝田明)と共に、様々な境遇の「終活」の手助けをしている。桜をめぐる紡がれる物語を上映。	ハーモニー	100円	17.9%	168人
38	10/26	ロビーライブ 「ウクレレコンサート」	発表の場	音楽	にっこり文化講座のウクレレ受講生によるロビーライブ、講師からは来年もぜひ出演したいとのことで、ユリックスで演奏できる機会を提供することができた。	ホワイエ	無料	—	80人
39	10/30	第24回 「むなかたこども芸術祭」	必須型	その他	宗像市で活動する5団体の子どもたちが日頃の活動成果を発表する。第1部は午前11時20分から、ユリックスジュニアプラス、扇乃会、トワラーズコミュが出演。第2部は午後2時から、宗像少年少女劇団&リズムミックダンス教室合同チームが出演した。	ハーモニー	無料	—	1,000人

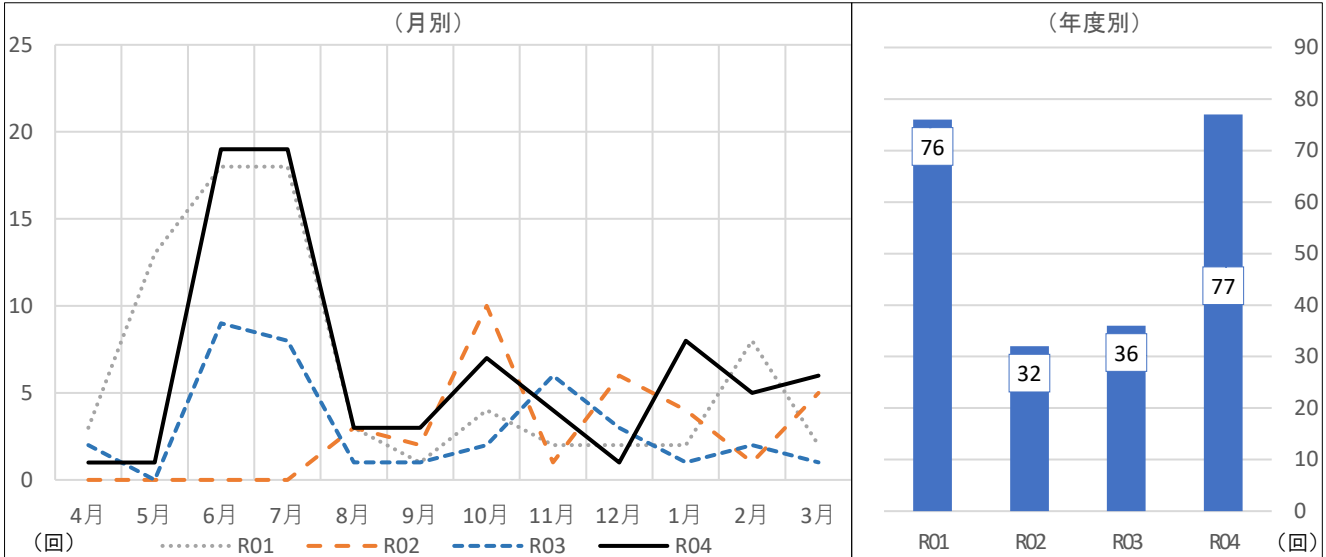
NO	月日	事業名	ジャンル1	ジャンル2	内容	会場	入場料金	集客率	入場者数
40	11/3	世界遺産の街「宗像」から加藤登紀子ほろ酔いコンサート	鑑賞型	音楽	(株)プラネットとの共催事業、東京から始まった「ほろ酔いコンサート」も今年で50周年を迎え、宗像ユリックスに初お目見え。協賛企業である、大関によるお土産酒のプレゼントを実施した。	イベント	6,800円	71.6%	716人
41	11/8 ~20	第77回福岡県美術展覧会宗像巡回展	普及型	美術	福岡県民から出品された公募作品の中から、日本画・洋画・書・写真部門の入賞作品と、宗像地区の入選者作品、同地域の福岡県美術協会員出品作品を展示(前期:日本画・書、後期:洋画・写真)。講師を招いての合評会も実施し、より作品を深く鑑賞することができた。	ギャラリー	300円	41.7%	583人
42	11/14	ゆりっくす日曜百円寄席	鑑賞型	落語	日本の芸能である落語を定期的にお届けする。併せて、地域の落語家の皆様に定期的に発表の場を設け、地域文化の振興を図る。163回目。	大和室	100円	83.0%	84人
43	11/19	アナウンサー朗読会	鑑賞型	文学	ユリックス館内連携事業の一つとして宗像市と共催で実施。RKBアナウンサー3名による、宗像にまつわる作品朗読。朗読の様子は後日RKBラジオで放送された。	ハーモニー	無料	30.0%	120人
44	11/23	「神宿る島」宗像・沖ノ島と関連遺産群世界遺産登録5周年記念事業 宝くじおしゃべり音楽館 ~想い出のスクリーンミュージック~	鑑賞型	音楽	BSテレ東「おんがく交差点」で評判の春風亭小朝によるトーク、NHK FM「弾き語りフォー・ユー」でおなじみのピアニスト・小原 孝、素晴らしい歌唱力で名曲を歌う歌手・島田歌穂、そしておしゃべり音楽館ポップスオーケストラの迫力ある演奏。自治総合センター助成事業	イベント	2,500円	58.8%	590人
45	11/30	ユリックス名画シアター「梅切らぬバカ」	鑑賞型	映画	ある日、グループホームの案内を受けた珠子は、悩んだ末に忠男の入居を決める。しかし、初めて離れて暮らすことになった忠男は環境の変化に戸惑い、ホームを抜け出してしまふ。そんな中、珠子は邪魔になる梅の木を切ることを決意するが…。	ハーモニー	900円	40.4%	323人
46	11/30	ロビーライブ「K-POPダンスライブ」	発表の場	音楽	にっこり文化講座K-POPの講師が別の教室でもつ、教室生で編成されたダンスチームによるロビーライブを実施、ダンスが新鮮で立ち止まるお客様も多く見受けられた。	ホワイエ	無料	—	80人
47	12/3	すくすくワンコインコンサート JAZZOO(ジャズウ)!!—動物園にもサンタがやってくる! ?—	普及型	音楽	みんなが知っている音や歌が、JAZZという音楽になってしまう不思議な動物園「JAZZOO(ジャズウ)!!」。いろいろな音楽をJAZZにしてみました。12月は恒例のクリスマスコンサート! みんなで準備していると、トナカイさんがやってきて…。完売。	ハーモニー	500円	103.4%	561人
48	12/3	災害支援応援企画「みんなで知ろう! 自衛隊」	賑わい	その他	宗像市との共催で実施する災害支援を行う自衛隊の広報企画。芝生広場・多目的広場で車両・ヘリコプターの展示や紙飛行機ワークショップ、練習機の展示飛行、音楽隊によるロビーコンサート、グッズ販売、キッチンカー販売などを実施。	多目的広場他	無料	—	5,000人
49	12/10	ミュージカル・ミーツ・ウィンドオーケストラ	鑑賞型	音楽	感動に満ちたミュージカルの世界へ! 歌とダンスをメインにウィンドオーケストラの迫力ある演奏で、感動に満ちたミュージカルの世界へ! 誰もが聞いたことのある名曲の数々を「劇団四季」出身のアーティストなど一流のパフォーマーが魅了した。完売。エムアンドエムとの共催事業。	イベント	4,500円	95.3%	1,250人
50	12/11	ゆりっくす日曜百円寄席	鑑賞型	落語	日本の芸能である落語を定期的にお届けする。併せて、地域の落語家の皆様に定期的に発表の場を設け、地域文化の振興を図る。164回目。完売。	大和室	100円	88.0%	90人
51	12/18	精華女子高等学校吹奏楽部「吹奏楽&マーチング」2022	鑑賞型	音楽	日本屈指のプラスバンド・精華女子高等学校吹奏楽部による迫力と繊細さを兼ね備えた演奏に一糸乱れぬマーチングをお届けした。完売。	イベント	2,000円	86.8%	1,245人
52	12/25	ユリックス名画シアター「すみっこぐらし 青い月夜のまほうのコ」	鑑賞型	映画	すみっこにいと、なぜか落ち着く。とある秋の日、キャンプに出かけて行ったすみっこたち。すみっこぐらし劇場版の第2作、子ども向け映画。	ハーモニー	500円	57.8%	462人

NO	月日	事業名	ジャンル1	ジャンル2	内容	会場	入場料金	集客率	入場者数
53	12/25	ロビーライブ 「B.B.KIRIN&山田ともクリスマスライブ」	発表の場	音楽	北九州市八幡周辺を拠点に活動し、鉄製のギターを使用するB.B.KIRINと10穴ハーモニカを演奏する山田ともによるロビーライブ、たくさんのお客様にお聴きいただけました。	ホワイエ	無料	—	90人
54	1/8	ゆりっくす日曜百円寄席	鑑賞型	落語	日本の芸能である落語を定期的にお届けする。併せて、地域の落語家の皆様に定期的に発表の場を設け、地域文化の振興を図る。155回目。	展示室	100円	98.0%	102人
55	1/20	グッデイコンサートVol.3～春のひと時～轟かおり&ジャズアンサンブル	鑑賞型	音楽	平日に開催するコンサート。第3弾は、第1弾に登場した宗像市出身のジャズボーカリスト轟かおりが再登場、オリジナルアンサンブルでブラジル音楽などを演奏した。	ハーモニー	100円	40.8%	204人
56	1/22	第42回むなかた文化祭 (民謡、吟剣詩舞道)	必須型	歌唱	市文化協会(民謡協会・吟剣詩舞道協会)が日ごろの成果を発表。	ハーモニー	無料	—	78人
57	1/28 ～ 1/29	第42回むなかた文化祭 (華道)	必須型	生活文化	市文化協会(華道協会)が日ごろの成果を発表。	美術ギャラリー	無料	—	293人
58	1/29	第42回むなかた文化祭 (謡曲)	必須型	歌唱	市文化協会(謡曲協会)が日ごろの成果を発表。協会の事情により、中止。	大和室	無料	—	中止
59	1/29	第42回むなかた文化祭 (舞踊)	必須型	舞踊	市文化協会(舞踊協会)が日ごろの成果を発表。	ハーモニー	無料	—	319人
60	1/31	名画シアター 「私はいったい何と、闘っているのか」	鑑賞型	映画	伊澤春男(安田顕)・45歳は、地元で愛されるスーパー「ウメヤ」の万年主任。一見平凡そうに見える春男の脳内は毎日が戦場だった！仕事でも家庭でも常に空気を読みムダに気を遣いまくるが、良かれと思ってやったことがことごとく裏目に出てしまう…。	ハーモニー	900円	21.8%	204人
61	1/31	ロビーライブ 歌謡曲でフラダンス	発表の場	音楽	歌謡曲を中心に、フラダンス・ボンゴ・ジャンベでお届けした。アロハナニヒロオリジナルの着物ドレス・アロハ衣裳も好評だった。	ホワイエ	無料	—	90人
62	2/4	劇団四季ファミリーミュージカル 「人間になりたがった猫」	鑑賞型	演劇	猫のライオネルは、ある日、ご主人で魔法使いのステファナス博士に口答えをしたら、バツとして2日間人間にさせられた。でもほんとはずっと人間になりたかったライオネル。	イベント	4,800円	95.0%	1,373人
63	2/4 ～2/5	第42回むなかた文化祭 (美術協会)	必須型	美術	市文化協会(美術協会)が日ごろの成果を発表。	展示室	無料	—	451人
64	2/5	第42回むなかた文化祭 (三曲協会)	必須型	音楽	市文化協会(三曲協会)が日ごろの成果を発表。	ハーモニー	無料	—	130人
65	2/5	第42回むなかた文化祭 (音楽協会)	必須型	音楽	市文化協会(音楽協会)が日ごろの成果を発表。	ハーモニー	無料	—	300人

NO	月日	事業名	ジャンル1	ジャンル2	内容	会場	入場料金	集客率	入場者数
66	2/11	とっておきのデュオコンサート～伝えたい作品が今、ここに～	鑑賞型	音楽	全国屈指の実力派アーティスト×地元アーティストの芸大コンビが贈る、とっておきのデュオコンサートを開催。二人が今伝えたい、日本歌曲やイタリア・ドイツ歌曲・オペラ、そしてピアノ作品をお客様にお届けした。	ハーモニー	2,000円	71.0%	320人
67	2/11 ～ 2/12	第42回むなかた文化祭(一般展示)	必須型	美術	一般で参加した方々が日ごろの成果を発表。	美術ギャラリー	無料	—	311人
68	2/12	第42回むなかた文化祭(一般舞台)	必須型	その他	一般で参加した方々が日ごろの成果を発表。	ハーモニー	無料	—	447人
69	2/19	ゆりっくす日曜百円寄席	鑑賞型	落語	日本の芸能である落語を定期的にお届けする。併せて、地域の落語家の皆様に定期的に発表の場を設け、地域文化の振興を図る。156回目。完売。	展示室	100円	100.0%	114人
70	2/24	名画シアター「PLAN75」	鑑賞型	映画	舞台は「満75歳から生死の選択権を与える制度『プラン75』が国会で可決・施行された」日本。この制度に人生を左右される人々を、「対象者」と「施行する側」「その間に立つ人間」といった様々な立場で描く。	ハーモニー	900円	66.0%	528人
71	2/24	ロビーライブ「SPOONロビーライブ」	発表の場	音楽	宗像市、福津市を中心にレストランなどで活動をするピアノとサクソによるアンサンブル。今後も音量に配慮しつつ、より多くの楽器の種類を楽しんでいただきたい。	ホワイエ	無料	—	120人
72	3/4	すくすくワンコインコンサート—Shiny Shiny ☆—	普及型	音楽	すくすくコンサートの拡大版として開催するワンコインコンサート。第3回目は金管楽器のアンサンブルでお届けトランペット、ホルン、トロンボーン、テューバ…キラキラの楽器から奏でられる、華やかで温かい音色をお楽しみいただきました。	ハーモニー	500円	68.5%	459人
73	3/12	日曜百円寄席3月会	鑑賞型	落語	落語を定期的にお届けする。地域の落語家に定期的に発表の場を設け、地域文化の振興を図る。157回目。完売。	大和室	100円	100.0%	107人
74	3/19	ジャジャジャーンで始まる！わくわく・ドキドキ♥オーケストラ体験！！	普及型	音楽	子どもから大人まで気軽にオーケストラの演奏を楽しめる「わくわく・ドキドキ♥オーケストラ体験！！」を2年ぶりに開催。生の演奏でしか体験できないオーケストラの迫力や指揮者体験などより音楽を身近に感じていただきました。	ハーモニー	2,500円	57.6%	343人
75	3/24	ユリックス名画シアター「ぼけますからよろしくお願ひします。～おかえりお母さん～」	鑑賞型	映画	前作からの第2作、新型コロナウイルスが世界的に拡大し、病院の面会すら困難な状況が訪れる。認知症とともに生きることの大変さや家族の苦労、日本全体が抱える高齢化社会の問題を浮き彫りにしながらも、幸せな夫婦の姿を家族ならではの視線で映し出す。	ハーモニー	900円	66.0%	367人
76	3/24	ロビーライブ「ピアノコンサート」	発表の場	音楽	近代音楽の星と讃えられながらも、晩年は故郷の農夫たちを仲間としながら創作活動を続けたせヴラック。生粋のパリっ子でユーモアに富んだブーランク近代フランスの対称的なピアノ曲を演奏。	ホワイエ	無料	—	70人
77	3/25	ユリックス ジュニアプラス卒団式・卒団演奏会	発表の場	音楽	ユリックス ジュニアプラス6年生の卒団式に併せ、今年度の集大成として開催した卒団演奏会。これまでのOB、OGも一緒に演奏した。	ハーモニー	無料	35.0%	140人
								65.6%	29,700人

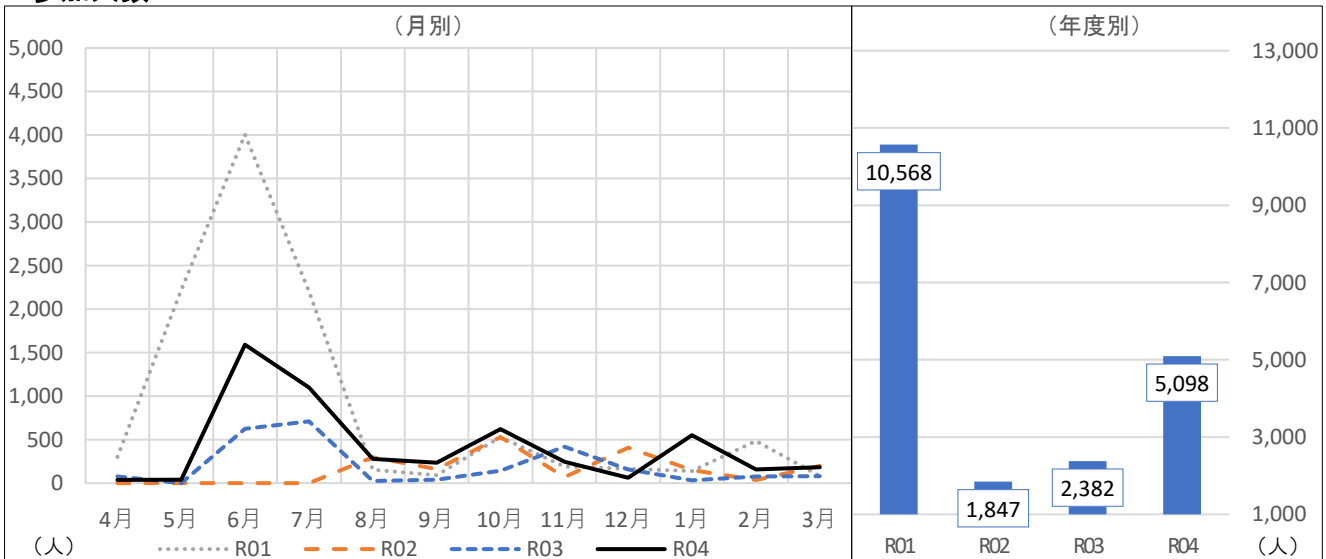
アウトリーチ

実施回数



	4月	5月	6月	7月	8月	9月	10月	11月	12月	1月	2月	3月	合計
R04	1	1	19	19	3	3	7	4	1	8	5	6	77
前年度差	△1	1	10	11	2	2	5	△2	△2	7	3	5	41
前年度比	50.0%	-	211.1%	237.5%	300.0%	300.0%	350.0%	66.7%	33.3%	800.0%	250.0%	600.0%	213.9%
R03	2	0	9	8	1	1	2	6	3	1	2	1	36
R02	0	0	0	0	3	2	10	1	6	4	1	5	32
R01	3	13	18	18	3	1	4	2	2	2	8	2	76

参加人数



	4月	5月	6月	7月	8月	9月	10月	11月	12月	1月	2月	3月	合計
R04	37	38	1,591	1,098	280	235	620	245	62	551	158	183	5,098
前年度差	△40	38	967	388	254	197	477	△173	△95	519	82	102	2,716
前年度比	48.1%	-	255.0%	154.6%	1076.9%	618.4%	433.6%	58.6%	39.5%	1721.9%	207.9%	225.9%	214.0%
R03	77	0	624	710	26	38	143	418	157	32	76	81	2,382
R02	0	0	0	0	297	160	529	70	407	151	36	197	1,847
R01	300	2,219	4,006	2,203	155	90	530	192	165	140	486	82	10,568

【特記事項】

今年度は小学校や障がい者向けのダンスアウトリーチ、地元アーティストや福教大学生を起用したアウトリーチを実施。

令和4年度 宗像ユリックス アウトリーチ・クリニック一覧

NO	月日	事業名	内容	ジャンル	会場	入場者数
1	4/21	すくすくコンサート 高松聡美(マリンバ) & 藤松純子(ヴァイオリン)	子育て中の環境にあるお母さんとお子さんにも、生の音楽をお届けしたい、との思いから始まったすくすくコンサート。子育て中の演奏者を招き、生の音楽を楽しめる場を設けるだけでなく、親子・母親同士の交流も図る。	音楽	日の里コミセン	37人
2	5/18	すくすくコンサート 中島千智(アコーディオン) & 寺崎彩乃(ピアノ)		音楽	東郷コミセン	38人
3	6/2	九州管楽合奏団 金管五重奏	「ホールで生の音楽を聴きたいけど、なかなか足を運ぶことができない」そんな方々へ、プロの演奏家が「その場所」まで出向き「生の演奏を」お届けする「いきいき出前コンサート」今年も、宗像市内約80ヶ所を訪問する。	音楽	福岡教育大学 附属幼稚園	48人
4	6/2	九州管楽合奏団 金管五重奏		音楽	かとう保育園	25人
5	6/7	九州管楽合奏団 金管五重奏		音楽	第二赤間保育園	42人
6	6/7	九州管楽合奏団 金管五重奏		音楽	野ばら保育園	72人
7	6/8	九州管楽合奏団 金管五重奏		音楽	東海大学付属 自由ヶ丘幼稚園	130人
8	6/8	九州管楽合奏団 金管五重奏		音楽	日の里西保育園	56人
9	6/9	九州管楽合奏団 金管五重奏		音楽	日の里幼稚園	190人
10	6/9	九州管楽合奏団 金管五重奏		音楽	恵愛保育園	80人
11	6/11	小島薫子(ヴァイオリン) & 川崎美香(ピアノ)		音楽	道の駅 むなかた	90人
12	6/21	九州管楽合奏団 金管五重奏		音楽	浄徳寺幼稚園	75人
13	6/22	原 尚志(バリトン) & 篠原友里(ピアノ)		音楽	東郷小学校 5年生	100人
14	6/22	原 尚志(バリトン) & 篠原友里(ピアノ)		音楽	東郷小学校 6年生	100人
15	6/26	近藤史明(ギター) & 安田梨香(ピアノ)		音楽	玄海コミセン	30人
16	6/26	近藤史明(ギター) & 安田梨香(ピアノ)		音楽	池野コミセン	60人
17	6/28	九州管楽合奏団 金管五重奏		音楽	ひかり幼稚園	105人
18	6/28	九州管楽合奏団 金管五重奏		音楽	かとう西保育園	28人
19	6/29	九州管楽合奏団 金管五重奏		音楽	赤間保育園	120人
20	6/30	九州管楽合奏団 金管五重奏		音楽	東郷信愛幼稚園	210人
21	6/24	松本さくら(ヴァイオリン) & 林紋子(ピアノ)	子育て中の環境にあるお母さんとお子さんにも、生の音楽をお届けしたい、との思いから始まったすくすくコンサート。子育て中の演奏者を招き、生の音楽を楽しめる場を設けるだけでなく、親子・母親同士の交流も図る。	音楽	吉武コミセン	30人

NO	月日	事業名	内容	ジャンル	会場	入場者数
22	7/6	九州管楽合奏団 金管五重奏	「ホールで生の音楽を聴きたいけど、なかなか足を運ぶことができない」そんな方々へ、プロの演奏家が「その場所」まで出向き「生の演奏を」お届けする「いきいき出前コンサート」。 今年も、宗像市内を訪問する。	音楽	玄海ゆりの樹幼稚園	153人
23	7/6	九州管楽合奏団 金管五重奏		音楽	地島ゆりの樹幼稚園	20人
24	7/7	九州管楽合奏団 金管五重奏		音楽	博多のびっこ幼稚園	105人
25	7/7	九州管楽合奏団 金管五重奏		音楽	玄海風の子保育園	90人
26	7/8	岩下愛・山本泰輔・譚林晴美 (ダンス)		ダンス	河東西小学校 4年生	34人
27	7/8	岩下愛・山本泰輔・譚林晴美 (ダンス)	ダンス	河東西小学校 4年生	34人	
28	7/12	岩下愛・山本泰輔・譚林晴美 (ダンス)	「いきいき出前コンサート」だけでなく、様々なジャンルの文化・芸術体験を提供したいという思いから企画する、ダンス(身体コミュニケーション)のアウトリーチ「いきいき出前ダンス」。	ダンス	河東西小学校 5年生	33人
29	7/12	岩下愛・山本泰輔・譚林晴美 (ダンス)		ダンス	河東西小学校 5年生	33人
30	7/12	岩下愛・山本泰輔・譚林晴美 (ダンス)		ダンス	河東西小学校 5年生	33人
31	7/12	岩下愛・山本泰輔・譚林晴美 (ダンス)		ダンス	河東西小学校 5年生	33人
32	7/13	九州管楽合奏団 金管五重奏		音楽	赤間くるみ幼稚園	83人
33	7/13	九州管楽合奏団 金管五重奏	「ホールで生の音楽を聴きたいけど、なかなか足を運ぶことができない」そんな方々へ、プロの演奏家が「その場所」まで出向き「生の演奏を」お届けする「いきいき出前コンサート」。 今年も、宗像市内を訪問する。	音楽	平等寺保育園	105人
34	7/14	九州管楽合奏団 金管五重奏		音楽	日の里東保育園	98人
35	7/14	九州管楽合奏団 金管五重奏		音楽	西海保育園	74人
36	7/15	岩下愛・山本泰輔・譚林晴美 (ダンス)		ダンス	河東西小学校 6年生	35人
37	7/15	岩下愛・山本泰輔・譚林晴美 (ダンス)	「いきいき出前コンサート」だけでなく、様々なジャンルの文化・芸術体験を提供したいという思いから企画する、ダンス(身体コミュニケーション)のアウトリーチ「いきいき出前ダンス」。	ダンス	河東西小学校 6年生	35人
38	7/15	岩下愛・山本泰輔・譚林晴美 (ダンス)		ダンス	河東西小学校 6年生	35人
39	7/15	岩下愛・山本泰輔・譚林晴美 (ダンス)		ダンス	河東西小学校 6年生	35人
40	7/27	九州管楽合奏団 金管五重奏		音楽	みつぼし幼保園	30人
41	8/2	九州管楽合奏団 金管五重奏	「ホールで生の音楽を聴きたいけど、なかなか足を運ぶことができない」そんな方々へ、プロの演奏家が「その場所」まで出向き「生の演奏を」お届けする「いきいき出前コンサート」。今年も、宗像市内を訪問する。	音楽	野ばら第二保育園	110人
42	8/2	九州管楽合奏団 金管五重奏		音楽	大島へき地保育所	30人
43	8/6	村岡慈子(パーカッション) & 若菜陽子(パーカッション)	「ホールで生の音楽を聴きたいけど、なかなか足を運ぶことができない」そんな方々へ、プロの演奏家が「その場所」まで出向き「生の演奏を」お届けする「いきいき出前コンサート」。今年も、宗像市内を訪問する。	音楽	げんきつこくらぼ ほうぶ	25人

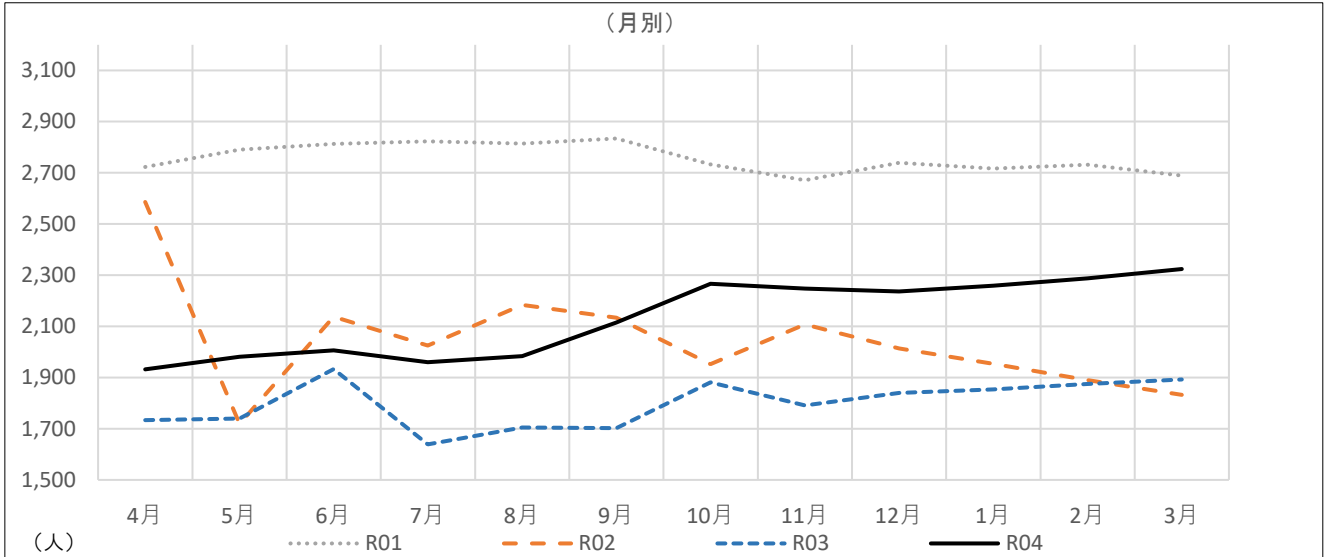
NO	月日	事業名	内容	ジャンル	会場	入場者数
44	8/24	中学校 吹奏楽部クリニック 2022 夏	基礎演奏力向上を目標に、クリニックを行い 宗像市内の吹奏楽部の活動を支援する。	指導	河東中学校	40人
45	8/25	中学校 吹奏楽部クリニック 2022 夏		指導	日の里中学校	20人
46	8/26	中学校 吹奏楽部クリニック 2022 夏		指導	自由ヶ丘中学校	30人
47	8/28	中学校 吹奏楽部クリニック 2022 夏		指導	中央中学校	25人
48	9/9	白石 光隆(ピアノ)&原 尚志(バリトン)	「ホールで生の音楽を聴きたいけど、なかなか足を運ぶことができない」そんな方々へ、プロの演奏家が「その場所」まで出向き生の演奏を」お届けする「いきいき出前コンサート」今年も宗像市内を訪問する。	音楽	南郷小学校	110人
49	9/15	中西 久美(フルート)&橋本芳(ピアノ)	子育て中の環境にあるお母さんとお子さんにも、生の音楽をお届けしたい、との思いから始まったすくすくコンサート。子育て中の演奏者を招き、生の音楽を楽しめる場を設けるだけでなく、親子・母親同士の交流も図る。	音楽	宗像ユリックス展示室	65人
50	9/3	中学校 吹奏楽部クリニック 2022 夏	基礎演奏力向上を目標に、クリニックを行い 宗像市内の吹奏楽部の活動を支援する。	指導	城山中学校	60人
51	10/15	小倉 由衣(ヴィオラ)&永野紗佑里(チェロ)	「ホールで生の音楽を聴きたいけど、なかなか足を運ぶことができない」そんな方々へ、プロの演奏家が「その場所」まで出向き「生の演奏を」お届けする「いきいき出前コンサート」。	音楽	道の駅 むなかた	50人
52	10/19	九州管楽合奏団フレキシブルアンサンブル		音楽	日の里中学校	100人
53	10/19	九州管楽合奏団フレキシブルアンサンブル		音楽	自由ヶ丘中学校	150人
54	10/21	田北 りえ(ソプラノ)&篠原友里(ピアノ)		音楽	自由ヶ丘南小学校1~3年生	120人
55	10/21	田北 りえ(ソプラノ)&篠原友里(ピアノ)		音楽	自由ヶ丘南小学校4~6年生	150人
56	10/25	原 尚志(バリトン)&篠原友里(ピアノ)		音楽	地島小学校	15人
57	10/20	すくすくコンサート ドラム(馬頭琴)&中村 通(低音馬頭琴)	子育て環境にあるお母さんとお子さんにも、生の音楽をお届けしたい、との思いから始まったすくすくコンサート。子育て中の演奏者を招き、生の音楽を楽しめる場を設けるだけでなく、親子・母親同士の交流も図る。	音楽	自由ヶ丘コミセン	35人
58	11/2	福教大音楽科学生	「ホールで生の音楽を聴きたいけど、なかなか足を運ぶことができない」そんな方々へ、プロの演奏家が「その場所」まで出向き「生の演奏を」お届けする「いきいき出前コンサート」。	音楽	赤間小学校 4年	75人
59	11/2	福教大音楽科学生		音楽	赤間小学校 4年	75人
60	11/17	近藤史明(ギター)&安田梨香(ピアノ)		音楽	ハーモニーホール前 ホワイエ	70人
61	11/12	岩下愛・山本泰輔(ダンス)	「いきいき出前コンサート」だけでなく、様々なジャンルの文化・芸術体験を提供したいという思いから企画する、ダンス(身体コミュニケーション)のアウトリーチ「いきいき出前ダンス」。	ダンス	吉武小学校 3年生	25人

NO	月日	事業名	内容	ジャンル	会場	入場者数
62	12/17	すくすくコンサート 岩崎雅子(マリンバ) & 村岡慈子(パーカッション)	子育て環境にあるお母さんとお子さんにも、生の音楽をお届けしたい、との思いから始まったすくすくコンサート。子育て中の演奏者を招き、生の音楽を楽しめる場を設けるだけでなく、親子・母親同士の交流も図る。	音楽	南郷コミセン	62人
63	1/14	月岡翔生子(ピアノ) & 森しのぶ(コントラバス) & 桜井ゆみ(ヴォーカル・電子パーカッション)	「ホールで生の音楽を聴きたいけど、なかなか足を運ぶことができない」そんな方々へ、プロの演奏家が「その場所」まで出向き「生の演奏を」お届けする「いきいき出前コンサート」。	音楽	道の駅むなかた	60人
64	1/17	岩下 愛/緒方祐香/小鉢有紀(ダンサー)		ダンス	日の里東小学校 2年生	37人
65	1/17	岩下 愛/緒方祐香/小鉢有紀(ダンサー)	「いきいき出前コンサート」だけでなく、様々なジャンルの文化・芸術体験を提供したいという思いから企画する、ダンス(身体コミュニケーション)のアウトリーチ「いきいき出前ダンス」。	ダンス	日の里東小学校 3年1組	25人
66	1/17	岩下 愛/緒方祐香/小鉢有紀(ダンサー)		ダンス	日の里東小学校 3年2組	24人
67	1/18	ブラックボトムブラスバンド		音楽	河東西小学校 1・2年生	210人
68	1/18	ブラックボトムブラスバンド	「ホールで生の音楽を聴きたいけど、なかなか足を運ぶことができない」そんな方々へ、プロの演奏家が「その場所」まで出向き「生の演奏を」お届けする「いきいき出前コンサート」。	音楽	河東西小学校 3年生	125人
69	1/18	ブラックボトムブラスバンド		音楽	日の里東小学校 1年生	70人
70	1/25	すくすくコンサート 中島千智(ピアノ・アコーディオン) & 清水康弘(ギター)	子育て環境にあるお母さんとお子さんにも、生の音楽をお届けしたい、との思いから始まったすくすくコンサート。子育て中の演奏者を招き、生の音楽を楽しめる場を設けるだけでなく、親子・母親同士の交流も図る。(寒波のため、3/5(日)に延期)	音楽	河東コミセン	延期
71	1/5	吹奏楽クリニック	基礎演奏力向上を目標に、クリニックを行い宗像市内の吹奏楽部の活動を支援する。	指導	玄海中学校	15人
72	2/10	原 尚志(バリトン) & 白石 光隆(ピアノ)		音楽	日の里東小学校 6年1組	25人
73	2/10	原 尚志(バリトン) & 白石 光隆(ピアノ)	「ホールで生の音楽を聴きたいけど、なかなか足を運ぶことができない」そんな方々へ、プロの演奏家が「その場所」まで出向き「生の演奏を」お届けする「いきいき出前コンサート」。今年も、宗像市内80ヶ所を訪問する。	音楽	日の里東小学校 6年2組	25人
74	2/10	白石 光隆(ピアノ)		音楽	日の里東小学校 5年1組	30人
75	2/10	白石 光隆(ピアノ)		音楽	日の里東小学校 5年2組	30人
76	2/22	弓場 さつき(オカリナ) & 山本朝子(ピアノ)	子育て環境にあるお母さんとお子さんにも、生の音楽をお届けしたい、との思いから始まったすくすくコンサート。子育て中の演奏者を招き、生の音楽を楽しめる場を設けるだけでなく、親子・母親同士の交流も図る。	音楽	赤間西コミセン	48人
77	3/5	すくすくコンサート 中島千智(ピアノ・アコーディオン) & 清水康弘(ギター)	子育て中の演奏者を招き、生の音楽を楽しめる場を設けるだけでなく、親子・母親同士の交流も図る。	音楽	河東コミセン	48人
78	3/5	田北りえ(ソプラノ) & 方丈響子(ピアノ)	「ホールで生の音楽を聴きたいけど、なかなか足を運ぶことができない」そんな方々へ、プロの演奏家が「その場所」まで出向き「生の演奏を」お届けする「いきいき出前コンサート」。	音楽	岬コミセン	30人
79	3/7	岩下愛/小笠原萌/緒方祐香(ダンス)		ダンス	日の里東小学校 4年1組	30人
80	3/7	岩下愛/小笠原萌/緒方祐香(ダンス)	「いきいき出前コンサート」だけでなく、様々なジャンルの文化・芸術体験を提供したいという思いから企画する、ダンス(身体コミュニケーション)のアウトリーチ「いきいき出前ダンス」。	ダンス	日の里東小学校 4年2組	30人

NO	月日	事業名	内容	ジャンル	会場	入場者数
81	3/11	田北りえ(ソプラノ) & 方丈響子(ピアノ)	「ホールで生の音楽を聴きたいけど、なかなか足を運ぶことができない」そんな方々へ、プロの演奏家が「その場所」まで出向き「生の演奏を」お届けする「いきいき出前コンサート」。	音楽	道の駅むなかた	32人
82	3/29	すくすくコンサート 藤松純子(ヴァイオリン) & 高松聡美(マリンバ)	子育て中の演奏者を招き、生の音楽を楽しめる場を設けるだけでなく、親子・母親同士の交流も図る。	音楽	赤間コミセン	16人
					合計	5,116人

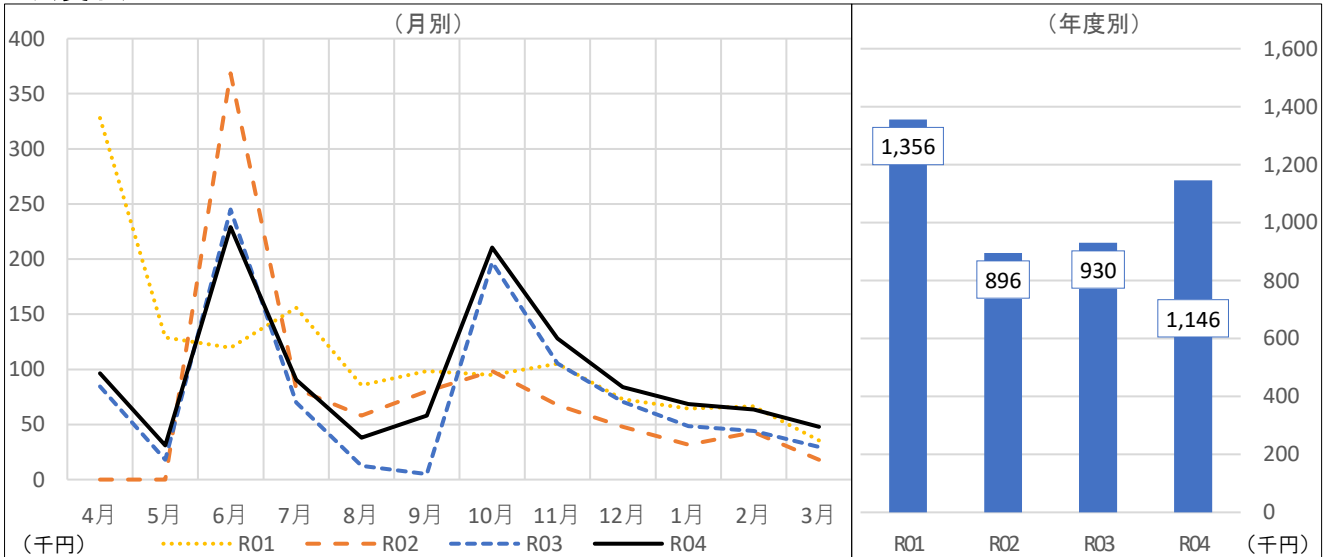
スマイルクラブ

会員数



	4月	5月	6月	7月	8月	9月	10月	11月	12月	1月	2月	3月
R04	1,932	1,981	2,006	1,960	1,984	2,115	2,266	2,247	2,236	2,259	2,288	2,324
前年度差	199	241	73	321	279	413	385	456	396	405	413	432
前年度比	111.5%	113.9%	103.8%	119.6%	116.4%	124.3%	120.5%	125.5%	121.5%	121.8%	122.0%	122.8%
R03	1,733	1,740	1,933	1,639	1,705	1,702	1,881	1,791	1,840	1,854	1,875	1,892
R02	2,586	1,719	2,138	2,025	2,184	2,134	1,953	2,107	2,014	1,954	1,890	1,833
R01	2,723	2,790	2,813	2,823	2,814	2,834	2,733	2,671	2,739	2,716	2,732	2,689

会費収入



	4月	5月	6月	7月	8月	9月	10月	11月	12月	1月	2月	3月	合計
R04	96,500	31,000	229,000	90,500	38,000	58,000	210,500	128,000	84,000	68,500	63,500	48,000	1,145,500
前年度差	12,000	13,000	△16,000	20,500	25,500	53,000	13,500	22,500	13,500	20,000	19,500	18,500	215,500
前年度比	114.2%	172.2%	93.5%	129.3%	304.0%	1160.0%	106.9%	121.3%	119.1%	141.2%	144.3%	162.7%	123.2%
R03	84,500	18,000	245,000	70,000	12,500	5,000	197,000	105,500	70,500	48,500	44,000	29,500	930,000
R02	0	0	368,500	82,500	58,000	80,000	98,500	67,500	48,000	31,500	43,000	18,000	895,500
R01	328,000	129,000	119,500	156,000	85,500	98,500	95,000	105,000	73,000	64,500	66,500	35,500	1,356,000

【特記事項】

劇団四季などの大型公演による効果で新規入会者が増え、コロナ前の入会者数に近づいてきた。

④ 公2「文化芸術振興事業（文化講座運営事業）」

【令和4年度の重点的取り組み】

- ・小学生、高齢者、主婦層という、3つのお客様層のうち、令和4年度は特に小学生に重点を置いた取り組みを行ない、受講者を増やしていく。

開講5年目となる令和4年度は、受講生増に向けて小学生に重点を置いて運営した。

例年開催している、STEAM講座を夏休みと春休みの2度開催したほか、既存の子ども向け講座に加えて、新たな子ども向け講座、親子向け講座を展開した。サッカー講座はワンデイ講座の実施から、年間を通して複数のスポーツを行なう「スポーツテイスティング」として常設講座となるなど、受講生は増加傾向にある。

・既存の子ども向け講座（3講座）

- はじめてのバレエ
- キッズ・ケイキフラ
- 子ども合気道

・令和4年度新設講座（3講座）

- 子ども三線講座
- 子ども将棋入門
- 子ども囲碁入門

・令和4年度実施 子ども向け、親子向けワンデイ講座（38講座実施）

- 子どもかけっこ講座（5月・10月・3月）
- STEAM講座（夏休み12講座・春休み8講座）
- 4コマ漫画づくり（8月・3月）
- はじめてのイラスト講座（8月・3月）
- はじめてのデジタルイラスト講座
- 子どものためのビジョントレーニング
- 子ども漫才講座
- どんぐり講座
- 親子リズムジャンプ教室
- 子どもインチキ!?マジック講座（12月・3月）
- 子どもソフトテニス講座
- モルックをやってみよう
- 講演会・プラネタリウムの歴史と仕組み
- サッカー講座



キッズ・ケイキフラ



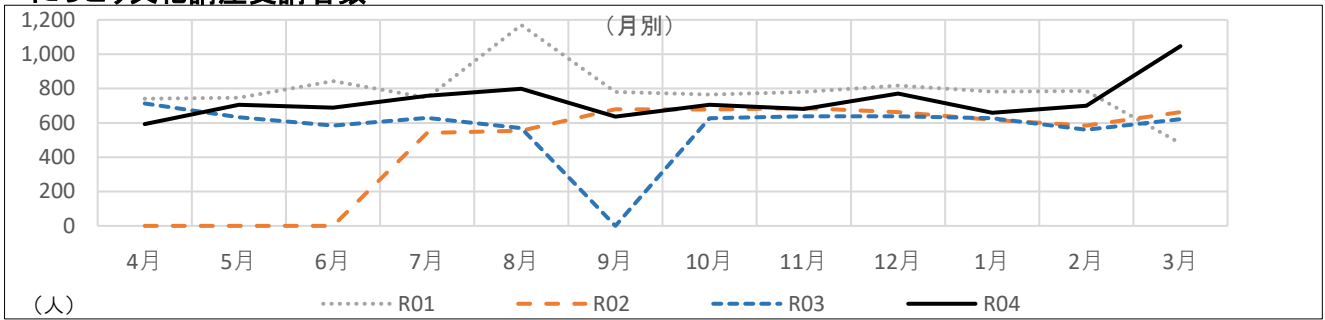
モルックをやってみよう



かけっこ講座

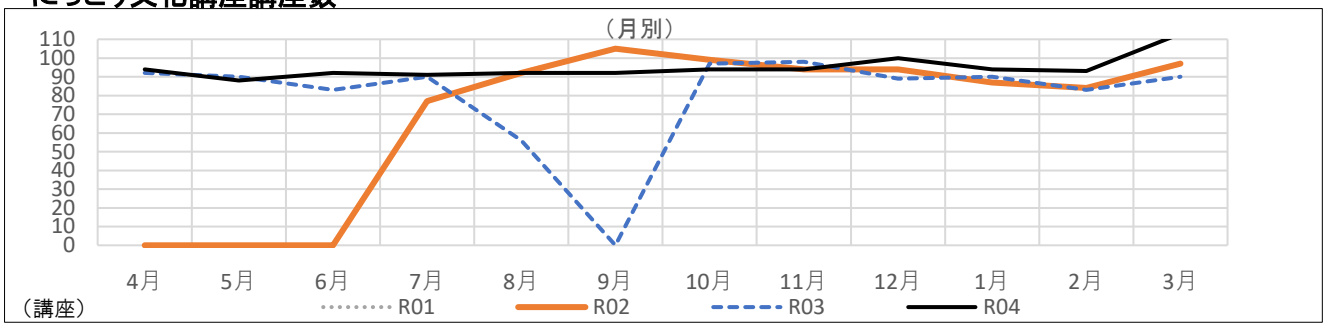
文化講座運営事業(1)

にっこり文化講座受講者数



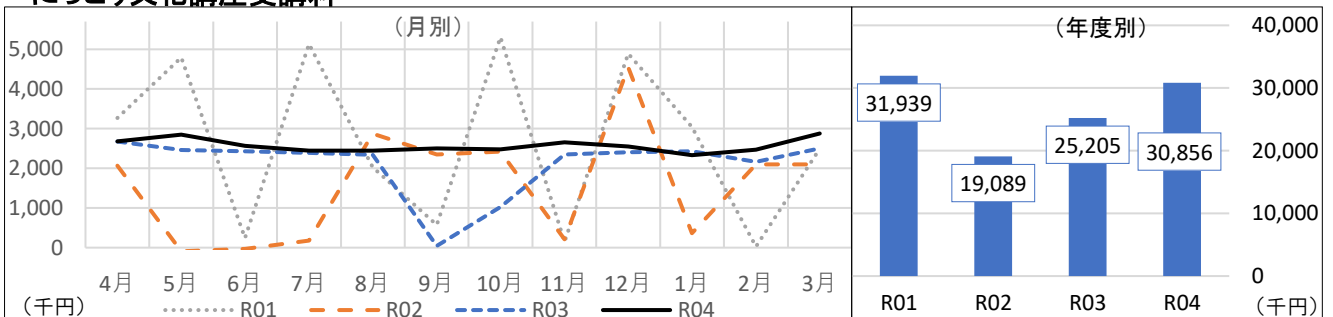
	4月	5月	6月	7月	8月	9月	10月	11月	12月	1月	2月	3月	合計
R04	593	706	689	758	798	637	705	682	771	659	700	1,047	8,745
前年度差	△120	74	104	129	228	637	77	44	132	32	140	425	1,902
前年度比	83.2%	111.7%	117.8%	120.5%	140.0%	-	112.3%	106.9%	120.7%	105.1%	125.0%	168.3%	127.8%
R03	713	632	585	629	570	0	628	638	639	627	560	622	6,843
R02	0	0	0	541	554	679	678	686	663	618	585	663	5,667
R01	740	746	844	747	1,170	780	766	780	818	782	786	481	9,440

にっこり文化講座講座数



	4月	5月	6月	7月	8月	9月	10月	11月	12月	1月	2月	3月	合計
R04	94	88	92	91	92	92	94	94	100	94	93	113	1,137
前年度差	2	△2	9	1	36	92	△3	△4	11	4	10	23	179
前年度比	102.2%	97.8%	110.8%	101.1%	164.3%	-	96.9%	95.9%	112.4%	104.4%	112.0%	125.6%	118.7%
R03	92	90	83	90	56	0	97	98	89	90	83	90	958
R02	0	0	0	77	92	105	99	94	94	87	84	97	829
R01	96	97	102	95	103	102	100	95	102	98	97	71	1,158

にっこり文化講座受講料



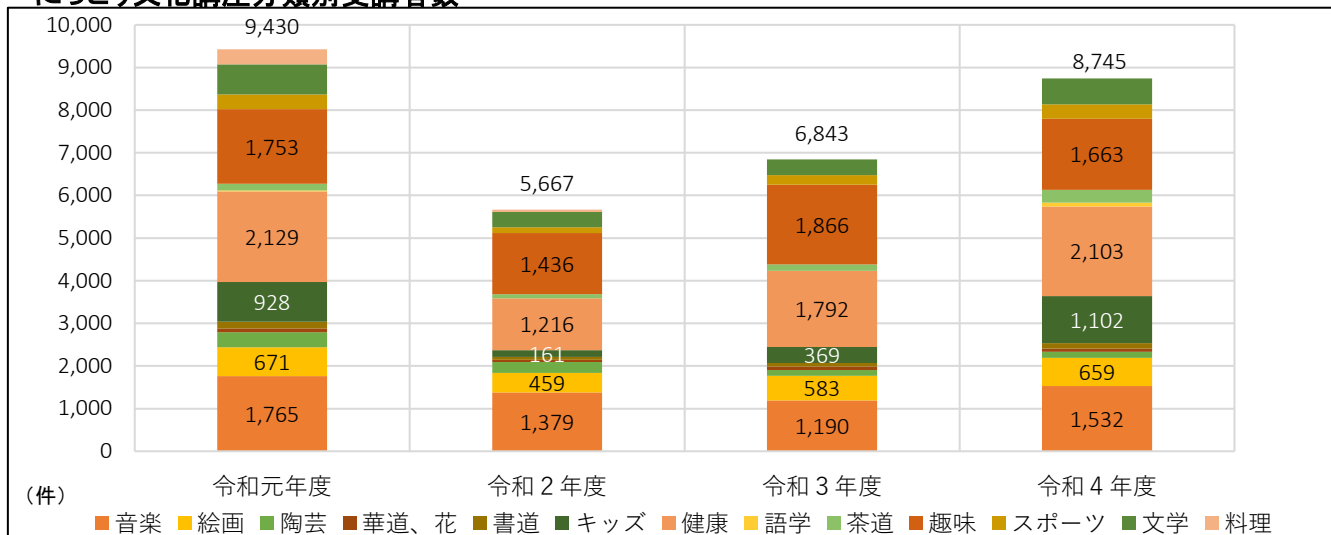
	4月	5月	6月	7月	8月	9月	10月	11月	12月	1月	2月	3月	合計
R04	2,680,675	2,848,025	2,566,925	2,445,050	2,446,550	2,504,075	2,476,450	2,656,800	2,552,150	2,331,800	2,469,550	2,878,300	30,856,350
前年度差	5,425	387,625	140,200	59,175	107,650	2,460,425	1,450,850	309,200	148,500	△96,650	304,700	374,075	5,651,175
前年度比	100.2%	115.8%	105.8%	102.5%	104.6%	5736.7%	241.5%	113.2%	106.2%	96.0%	114.1%	114.9%	122.4%
R03	2,675,250	2,460,400	2,426,725	2,385,875	2,338,900	43,650	1,025,600	2,347,600	2,403,650	2,428,450	2,164,850	2,504,225	25,205,175
R02	2,069,825	△91,700	△27,900	174,600	2,871,400	2,351,250	2,421,150	210,500	4,546,250	364,250	2,102,650	2,097,200	19,089,475
R01	3,269,125	4,795,250	240,500	5,130,625	2,025,800	573,400	5,305,650	148,650	4,887,250	3,046,350	26,200	2,490,625	31,939,425

【特記事項】

常設受講者数7,594人、
ワンデイ講座・体験受講者数1,151人。

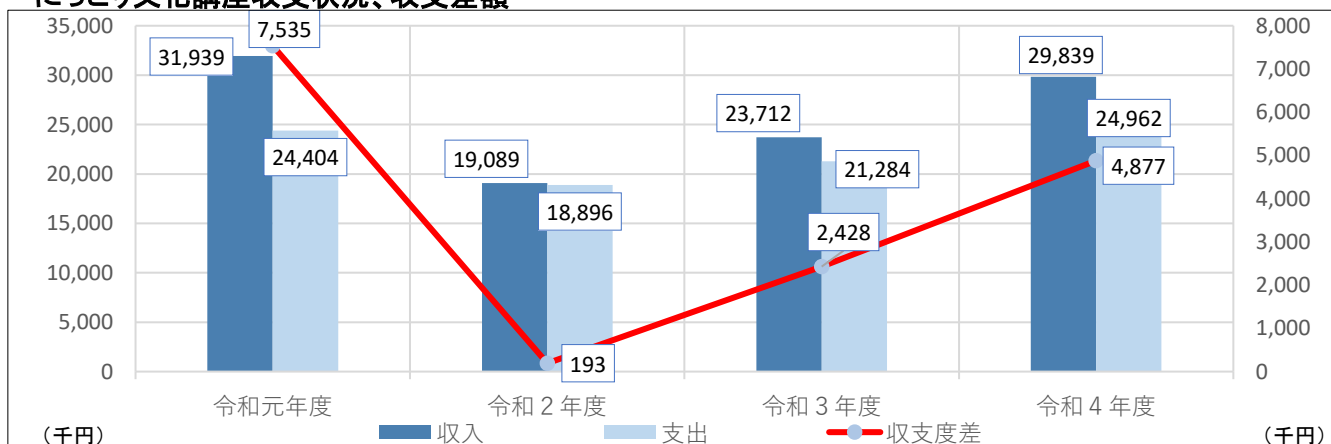
文化講座運営事業(年度比較)

にっこり文化講座分類別受講者数



	令和元年度	令和2年度	令和3年度	令和4年度
音楽	1,765	1,379	1,190	1,532
絵画	671	459	583	659
陶芸	358	252	132	144
華道、花	84	56	84	72
書道	162	64	85	132
キッズ	928	161	369	1,102
健康	2,129	1,216	1,792	2,103
語学	20	0	0	90
茶道	155	98	149	300
趣味	1,753	1,436	1,866	1,663
スポーツ	342	134	224	337
文学	704	357	369	611
料理	359	55	0	0
合計	9,430	5,667	6,843	8,745
前年度差	—	△3,763	1,176	1,902
前年度比	—	60.1%	120.8%	127.8%

にっこり文化講座収支状況、収支差額



	令和元年度	令和2年度	令和3年度	令和4年度
収入	31,939	19,089	23,712	29,839
前年度差	5,305	△12,850	4,623	6,127
前年度比	—	59.8%	124.2%	125.8%
支出	24,404	18,896	21,284	24,962
前年度差	3,064	△5,508	2,388	3,678
前年度比	—	77.4%	112.6%	117.3%
収支差	7,535	193	2,428	4,877

【特記事項】

受講者数、収支差額ともに令和3年を上回った。

⑤ 公2「プラネタリウム運営事業」

【令和4年度の重点的取り組み】

- ・子育て世代向けプログラムを提供する。

総括（取組み・施策について）

令和4年度のプラネタリウムの来場者数は、新型コロナウイルス感染症拡大以前（令和元年度）と同等以上まで回復した。また、実施した各事業も概ね好調な結果となった。

プラネタリウムプログラム

夜空で目立つ惑星や天体を取り上げた「並んだ惑星」「すばる」、多くの方の知的好奇心をくすぐる「月はどうやってできたのか?」「ニュートリノ天文学」といった、おとな向けプログラムを実施し好評であった。こども向けプログラムも、クレヨンくんが十分に定着し、安定した集客となっている。今年度より音楽プログラム「StarryMusic」をリニューアルし、ホルストの組曲「惑星」をBGMとした内容で実施するなど、新たな試みも行った。また、今年度より年間パスポートを本格的に実施し、計35人の申込みと212回の延べ来場者数となり、目標を超える年6回／年以上の成果となった。子育て世代向けプログラムとして、今年度はリスが登場する「小さな世界はワンダーランド」を実施し、市内小学校を中心にチラシを配布するなどし、全回がほぼ満席となるほど盛況となった。

学校団体向け学習プログラム

学習プログラムとして、小学校・中学校向けの各プログラム（4種類）を実施した。学校団体においては、新型コロナウイルス感染症の影響があったものの、利用団体数は8割、利用者数は7割近くまで回復した。さらに、幼稚園・保育園や放課後等デイサービスの利用団体数については、コロナ禍以前の1.3倍にまでになるなど好調だった。

ボランティアスタッフの活動の支援

ボランティアスタッフ（ほしぞらスタッフ）は、現在40人の登録があり、観望会「ほしぞらウォッチング」を中心に、小学生向け講座など様々な事業の企画・運営・補助を担ってもらっている。毎月、定例で行ってきたボランティアとの話し合いの場「ほしぞらサロン」は、ネット会議の仕組みを取り入れたことにより、遠方に居住されているスタッフの参加も進んだ。

その他活動

今年度で8期目を迎えた小学生向けの講座「ほしぞら友の会」は、定員20人で募集を行い、定員を超える申込みがあった。予定通りに全12回の工作・講座の内容を実施することができた。天体観望会「ほしぞらウォッチング」は、年5回実施を計画していたが、8月は雨天のため室内で望遠鏡を覗いてもらうだけとなった。それ以外は大変好評で10月の観望会では400人もの来場者となった。また、8月には「アートと音楽の夕べ」に併せ、臨時で「星空の観察会」を実施した。

今年度は、出張観望会を5件、出前工作教室を1件、出前講座を2件の計8件実施した。このうち、10月には、世界遺産登録5周年を記念し、海の道むなかた館で「沖ノ島で見えた日食!？」と題して講演を行った。

番組

＜令和4年度のプログラム＞

区分	プログラム内容	来場者	実施期間
おとな向け	「並んだ惑星」	805人	4～6月
	「月はどうやってできたのか？」	1,843人	7～8月
	「ニュートリノ天文学」	551人	10～12月
	「すばる」	701人	1～3月
こども向け ほしぞら倶楽部★	「しし座とかに座のお話」	2,827人	4～6月
	「天にのぼったミケラン」	5,096人	7～8月
	「ペガサス座のお話」	1,900人	10～11月
	「クリスマスのお話」	967人	12月
	「オリオン座のお話」	2,600人	1～3月
リラクゼーション	「Starry Music ホルスト作曲 組曲「惑星」より	1,906人	通年
学習	小学3年生プログラム 小学4年生プログラム 小学6年生プログラム 中学3年生プログラム	6件 193人 31件 1,422人 3件 147人 0件 0人	通年

ほしぞら友の会の様子



宗像ユリックスプラネタリウム 第8期ほしぞら友の会 2023.3.11

ボランティアの活動風景(観望会「ほしぞらウォッチング」)



観望会、出前講座等

<イベント実施状況>

	区分	イベント名	実施日	参加者人数
1	講座	ほしぞら友の会第1回「オリエンテーション」	4月9日	35人
2	イベント	小さな世界はワンダーランド	4~5月	659人
3	講座	ほしぞら友の会第2回「プラネタリウムのしくみ」	5月14日	29人
4	講座	ほしぞら友の会第3回「望遠鏡工作」	6月11日	28人
5	講座	ほしぞら友の会第4回「月の観察」	7月9日	45人
6	講座	ほしぞら友の会第5回「ペットボトルロケット打上げ」	8月3日	32人
7	講座	ほしぞら友の会第6回「太陽系と宇宙の広がり」	9月10日	35人
8	講座	ほしぞら友の会第7回「火薬ロケット工作」	10月8日	44人
9	講座	ほしぞら友の会第8回「火薬ロケット打上げ」	11月12日	37人
10	イベント	世界遺産登録5周年記念イベント「沖ノ島から見た星空」	11月17日	47人
11	講座	ほしぞら友の会第9回「流れ星について」	12月10日	33人
12	講座	ほしぞら友の会第10回「日時計・太陽観察」	1月13日	25人
13	講座	ほしぞら友の会第11回「地球について」	2月11日	20人
14	講座	ほしぞら友の会第12回「星から生まれた私たち」	3月11日	35人
			合計	1,104人

<観望会「ほしぞらウォッチング」>

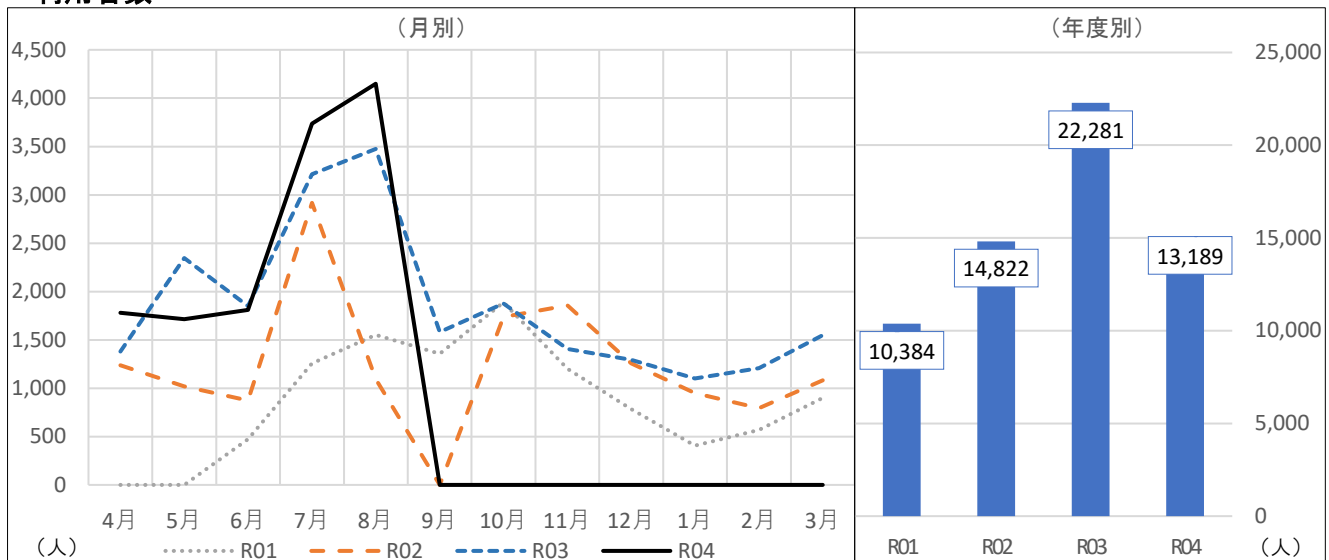
	実施日	内容	解説	天体観望
1	6月18日(土)	太陽の観察	60人	80人
2	8月20日(土)	夏の星空	92人	92人
3	8月27日(土)	星空の観察会	—	120人
4	9月10日(土)	お月見・土星	—	400人
5	10月15日(土)	木星・土星	172人	250人
6	3月11日(土)	すばる・火星	100人	115人
			合計	1,057人

<出張観望会・出前講座>

	実施日	内容	参加者	
1	7月28日(金)	古賀市エコロの森 簡単ロケット工作	15人	
2	8月3日(水)	照曜館中学校2学年 天文講座	73人	
3	8月5日(金)	ふれあいの森総合公園 出張観望会	50人	
4	8月11日(金)	玄海地区コミュニティ 出張観望会	15人	
5	10月2日(日)	海の道むなかた館「沖ノ島で見た日食!？」	30人	
6	10月30日(日)	旧宮若西小 出張観望会	40人	
7	11月25日(金)	直方市下境小 出張観望会	60人	
8	12月3日(土)	日の里地区コミュニティ 出張観望会	100人	
			合計	383人

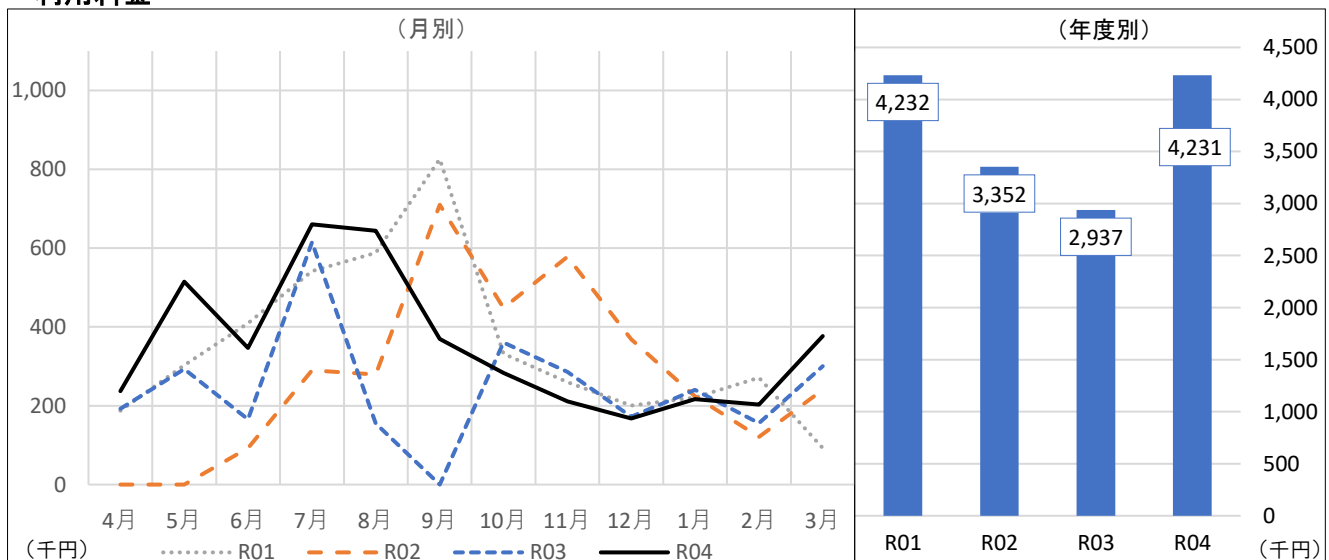
プラネタリウム(1)

利用者数



	4月	5月	6月	7月	8月	9月	10月	11月	12月	1月	2月	3月	合計
R04	1,779	1,715	1,809	3,737	4,149	0	0	0	0	0	0	0	13,189
前年度差	399	△631	△40	522	674	△1,583	△1,876	△1,407	△1,295	△1,101	△1,207	△1,547	△9,092
前年度比	128.9%	73.1%	97.8%	116.2%	119.4%	0.0%	0.0%	0.0%	0.0%	0.0%	0.0%	0.0%	59.2%
R03	1,380	2,346	1,849	3,215	3,475	1,583	1,876	1,407	1,295	1,101	1,207	1,547	22,281
R02	1,239	1,019	874	2,917	1,096	0	1,738	1,857	1,257	951	793	1,081	14,822
R01	0	0	471	1,256	1,552	1,358	1,888	1,200	784	407	568	900	10,384

利用料金



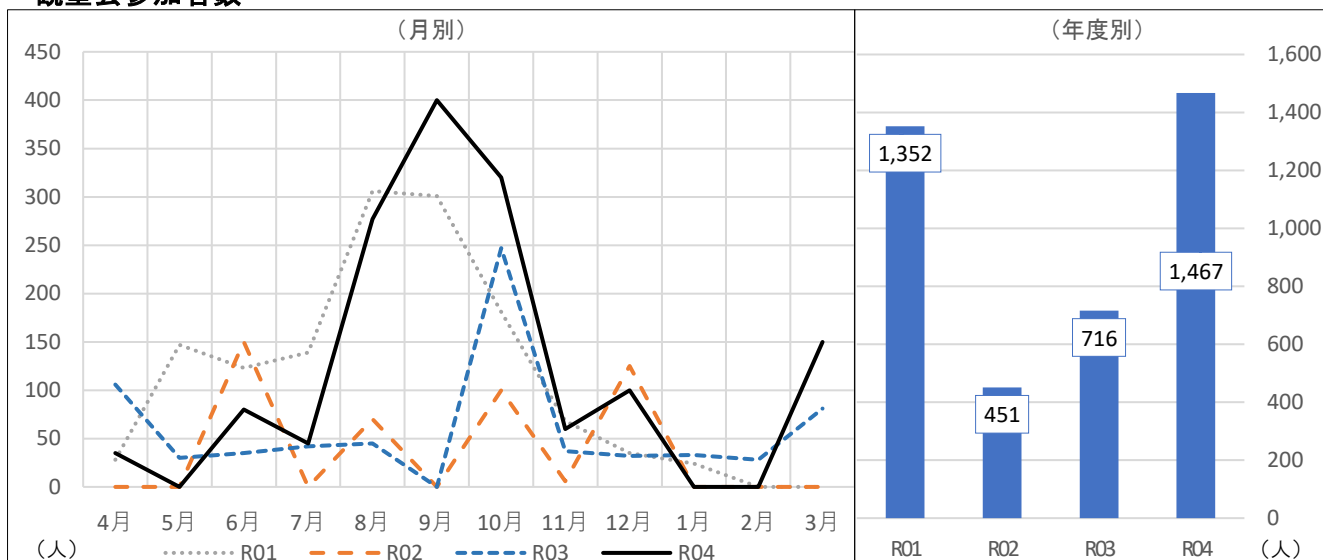
	4月	5月	6月	7月	8月	9月	10月	11月	12月	1月	2月	3月	合計
R04	236,840	515,170	346,600	660,340	644,230	369,700	283,270	211,230	167,710	216,930	202,780	376,550	4,231,350
前年度差	44,460	222,340	181,320	45,520	488,910	369,700	△77,640	△74,810	△4,520	△23,330	46,580	75,870	1,294,400
前年度比	123.1%	175.9%	209.7%	107.4%	414.8%	-	78.5%	73.8%	97.4%	90.3%	129.8%	125.2%	144.1%
R03	192,380	292,830	165,280	614,820	155,320	0	360,910	286,040	172,230	240,260	156,200	300,680	2,936,950
R02	0	0	92,890	289,550	279,690	709,920	448,360	578,280	368,360	224,040	120,720	240,650	3,352,460
R01	187,710	302,670	408,900	542,030	587,570	825,850	331,890	259,620	200,930	221,100	271,020	92,650	4,231,940

【特記事項】

利用者数がコロナ前の数値までにほぼ回復。

プラネタリウム(2)

観望会参加者数



	4月	5月	6月	7月	8月	9月	10月	11月	12月	1月	2月	3月	合計
R04	35	0	80	45	277	400	320	60	100	0	0	150	1,467
前年度差	△71	△30	45	3	232	400	73	23	68	△33	△28	69	751
前年度比	33.0%	0.0%	228.6%	107.1%	615.6%	-	129.6%	162.2%	312.5%	0.0%	0.0%	185.2%	204.9%
R03	106	30	35	42	45	0	247	37	32	33	28	81	716
R02	0	0	150	0	70	0	100	6	125	0	0	0	451
R01	28	147	123	139	306	301	181	68	35	24	0	0	1,352

3 月末プラネタリウム入場者内訳累計

	個人					団体					合計
	幼児	小中学生	大人	無料	計	幼児	小中学生	大人	無料	計	
R04	1,542	2,764	5,408	1,163	10,877	954	783	523	52	2,312	13,189
前年度差	△761	△519	△3,260	△1,891	△6,431	△224	△1,653	△705	△79	△2,661	△9,092
前年度比	67.0%	84.2%	62.4%	38.1%	62.8%	81.0%	32.1%	42.6%	39.7%	46.5%	59.2%
R03	2,303	3,283	8,668	3,054	17,308	1,178	2,436	1,228	131	4,973	22,281
R02	1,670	2,197	6,726	2,010	12,603	587	1,172	435	25	2,219	14,822
R01	1,140	1,281	4,874	1,634	8,929	544	637	240	34	1,455	10,384

【特記事項】

観望会参加者数がコロナ前の数値までにほぼ回復。

◆健康増進事業（公 3）

【健康増進施設管理運営事業】

- ・ 総括（取組み・施策について）
 - ・ アクアドームプール
 - ・ アクアドームジム
 - ・ アクアドームスタジオ
 - ・ ゆ〜ゆ〜プール
 - ・ テニスコート
 - ・ パットゴルフ
 - ・ 照明・ロッカー
 - ・ 南側施設
(多目的広場、サーキットコース、プレイ広場、芝生広場)
 - ・ 南側施設還付金
 - ・ ウェルネスクラブ
 - ・ スイミングスクール
 - ・ エアロビックダンス
 - ・ 健康づくり教室
 - ・ スポーツイベント
-

⑥ 公3「健康増進事業（健康増進施設管理運営事業）」

【令和4年度の重点的取り組み】

- ・宗像市スポーツサポートセンター及び宗像市スポーツ協会との連携を強化した事業展開をはかる。

総括（取組み・施策について）

令和4年度は、前年度に続き新型コロナウイルス感染拡大防止策として、3月12日まで入場時の体調チェックやロッカールームへの入場人数制限、各教室の定員制限などを行った。3月17日以降は宗像市マスク着用の考え方の見直しを機に、マスク着用は個人の判断とし、入館時の体調チェック等も廃止した。アクアドームは台風接近や暴風雪による臨時休館や時短営業もあり、年間総営業日数は、309日であった。年間の総利用者は138,714人（年度目標総利用者数120,000人 達成率115%）。前年度総利用者数は109,604人 前年度対比率126%。

ゆ〜ゆ〜プールは3年ぶりの営業となった。新型コロナウイルス感染拡大防止策として、入場時の体調チェックや滞留人数の制限などを行った。営業日数は51日。利用人数は44,599人（年度目標の総利用者数42,000人 達成率106%）であった。

アクアドーム、ゆ〜ゆ〜プールの年度目標総利用者人数は達成。

アクアドームでは、コロナ禍ではあったが、前年度好評であった働く世代を対象とした「20時以降利用者キャンペーン」、新たな取り組みとして子育て世代を対象とした「子育て世代応援キャンペーン」を実施した。

また、情報発信の手段を、アクアドーム新聞等の紙ベースから、ユリックスのSNSや宗像市のSNSを活用することへ切り替えを行った。

宗像市スポーツサポートセンターとの連携事業

- ・インボディ測定 ※年間3回実施。参加人数延べ315人。
- ・親子プール ※年間13回実施。参加人数70組140人。
- ・11月13日ウォーキングイベントに向けた指導 ※2回実施。参加人数39人。

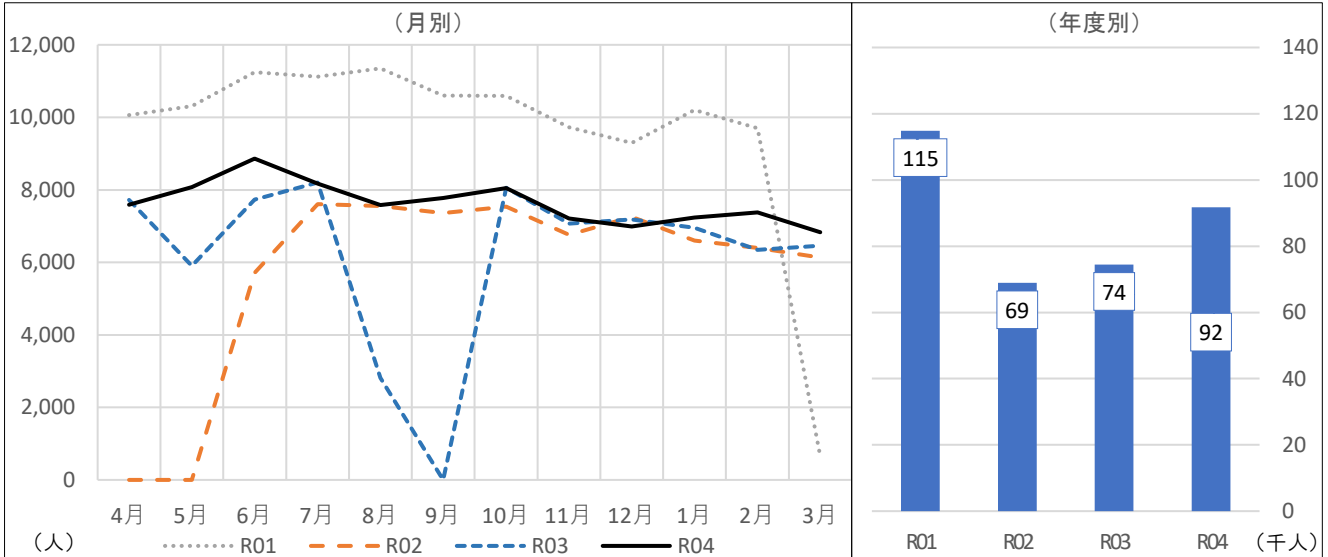
宗像市水泳協会との連携事業

- ・障がい者水泳教室 ※年間3回実施。参加人数9人（保護者6人）

宗像市スポーツ協会との連携事業 宗像市水泳大会を実施。参加人数は140人。

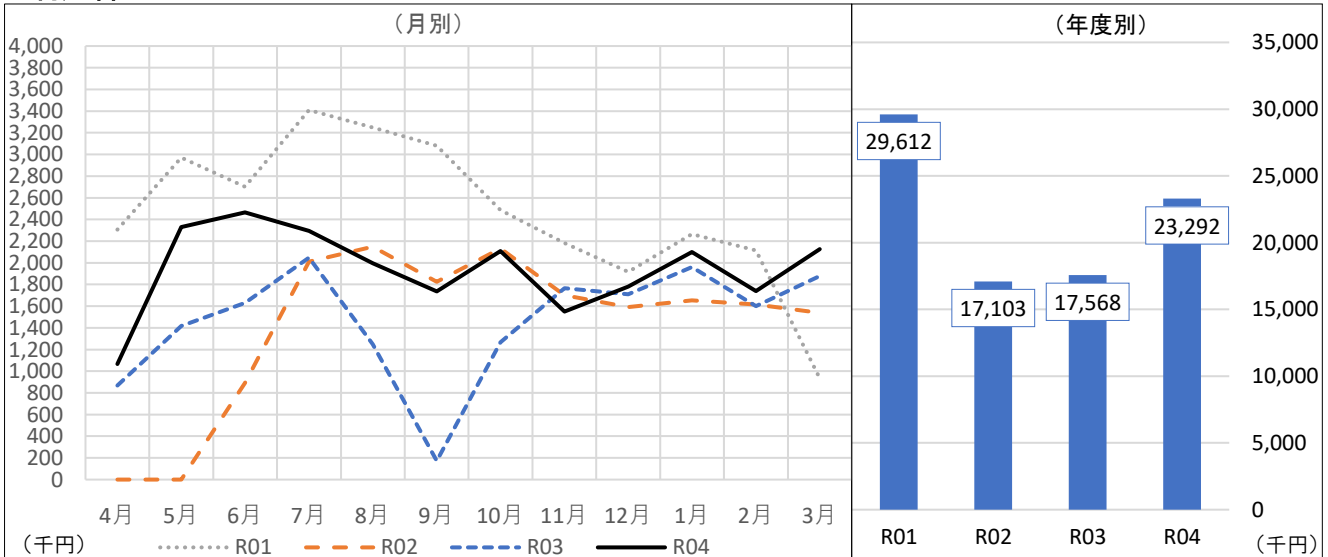
アクアドームプール

利用者数



	4月	5月	6月	7月	8月	9月	10月	11月	12月	1月	2月	3月	合計
R04	7,590	8,076	8,862	8,171	7,578	7,772	8,052	7,208	6,990	7,235	7,378	6,831	91,743
前年度差	△129	2,175	1,133	△31	4,765	7,772	△5	135	△196	281	1,034	370	17,304
前年度比	98.3%	136.9%	114.7%	99.6%	269.4%	-	99.9%	101.9%	97.3%	104.0%	116.3%	105.7%	123.2%
R03	7,719	5,901	7,729	8,202	2,813	0	8,057	7,073	7,186	6,954	6,344	6,461	74,439
R02	0	0	5,708	7,606	7,556	7,363	7,538	6,758	7,254	6,599	6,401	6,129	68,912
R01	10,058	10,309	11,244	11,125	11,350	10,596	10,588	9,725	9,290	10,207	9,701	652	114,845

利用料金



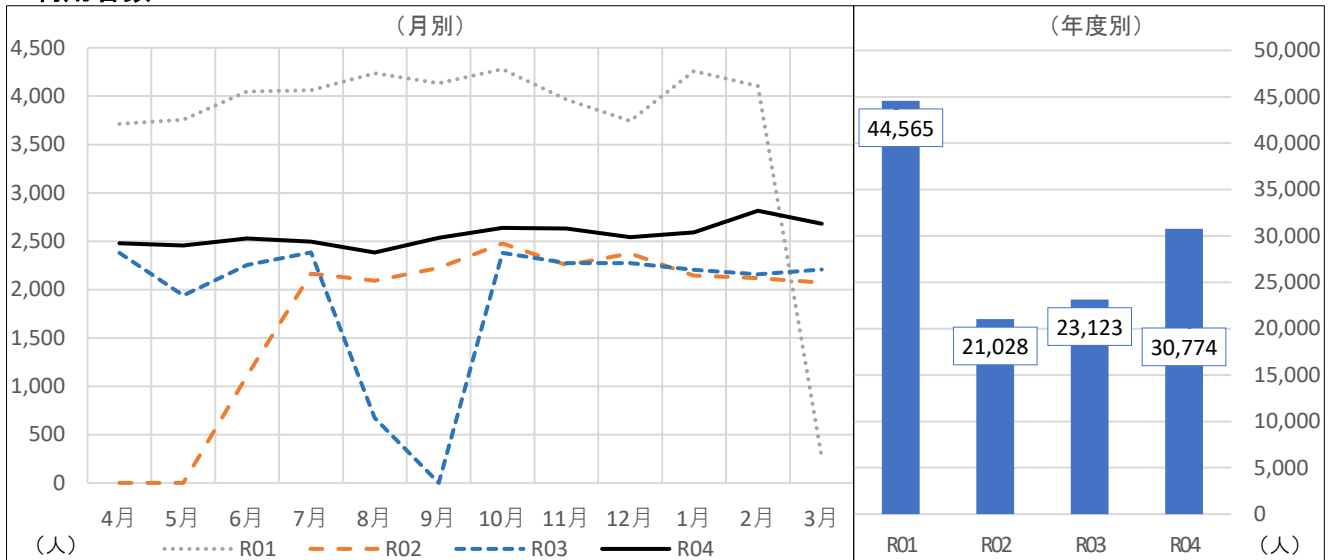
	4月	5月	6月	7月	8月	9月	10月	11月	12月	1月	2月	3月	合計
R04	1,066,500	2,330,720	2,465,260	2,294,490	1,996,180	1,734,960	2,108,820	1,549,361	1,781,750	2,098,650	1,738,880	2,126,060	23,291,631
前年度差	197,260	913,800	834,560	246,660	746,500	1,562,670	843,100	△217,549	73,460	136,760	138,040	247,890	5,723,151
前年度比	122.7%	164.5%	151.2%	112.0%	159.7%	1007.0%	166.6%	87.7%	104.3%	107.0%	108.6%	113.2%	132.6%
R03	869,240	1,416,920	1,630,700	2,047,830	1,249,680	172,290	1,265,720	1,766,910	1,708,290	1,961,890	1,600,840	1,878,170	17,568,480
R02	0	0	890,600	2,011,070	2,148,380	1,823,460	2,131,620	1,699,480	1,592,520	1,652,850	1,614,570	1,538,290	17,102,840
R01	2,305,880	2,970,875	2,700,540	3,409,435	3,248,020	3,079,200	2,485,240	2,181,840	1,916,500	2,265,650	2,114,700	934,593	29,612,473

【特記事項】

累計利用者数がコロナ前の80%程度まで回復。

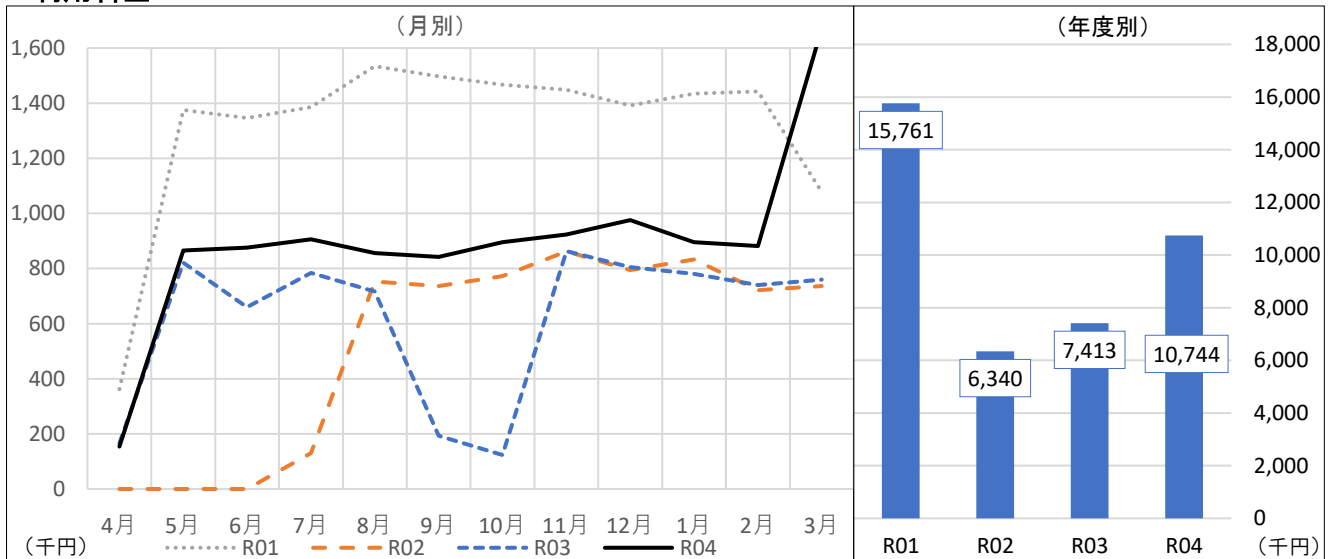
アクアドームジム

利用者数



	4月	5月	6月	7月	8月	9月	10月	11月	12月	1月	2月	3月	合計
R04	2,478	2,455	2,529	2,495	2,383	2,534	2,638	2,632	2,541	2,592	2,815	2,682	30,774
前年度差	99	517	274	111	1,712	2,534	257	358	267	389	659	474	7,651
前年度比	104.2%	126.7%	112.2%	104.7%	355.1%	-	110.8%	115.7%	111.7%	117.7%	130.6%	121.5%	133.1%
R03	2,379	1,938	2,255	2,384	671	0	2,381	2,274	2,274	2,203	2,156	2,208	23,123
R02	0	0	1,107	2,164	2,092	2,223	2,477	2,254	2,374	2,145	2,119	2,073	21,028
R01	3,714	3,755	4,047	4,062	4,237	4,135	4,279	3,966	3,743	4,261	4,104	262	44,565

利用料金



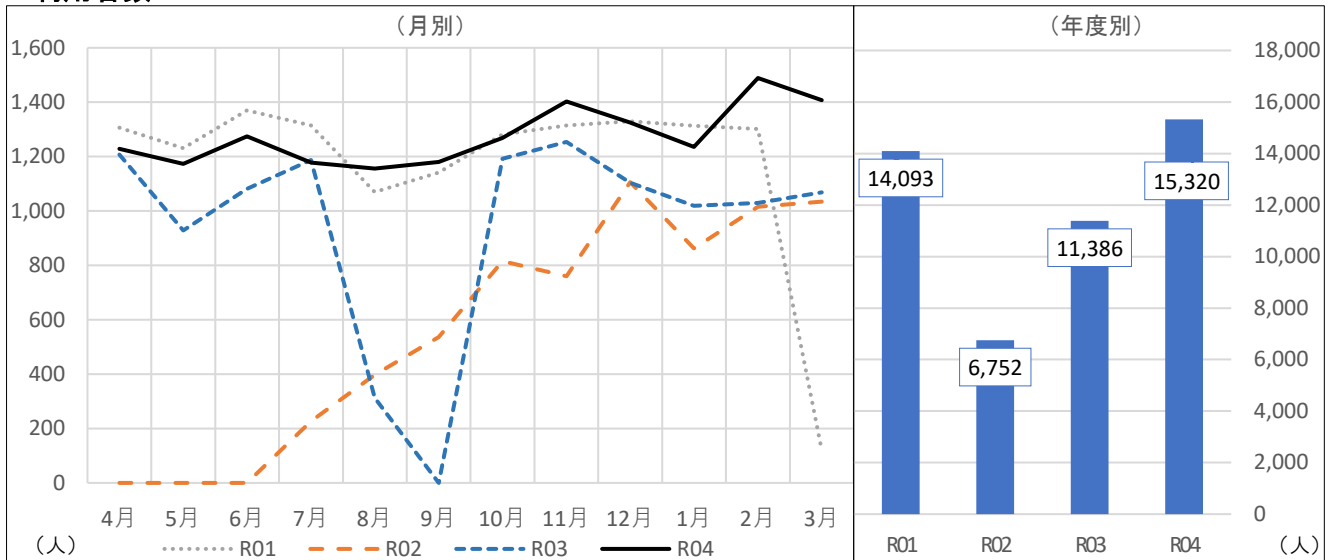
	4月	5月	6月	7月	8月	9月	10月	11月	12月	1月	2月	3月	合計
R04	154,060	865,020	876,270	906,400	855,960	842,690	895,970	923,126	976,170	896,080	881,480	1,670,990	10,744,216
前年度差	△12,370	43,450	215,980	122,880	139,480	650,040	772,530	60,106	171,000	114,960	142,040	911,300	3,331,396
前年度比	92.6%	105.3%	132.7%	115.7%	119.5%	437.4%	725.8%	107.0%	121.2%	114.7%	119.2%	220.0%	144.9%
R03	166,430	821,570	660,290	783,520	716,480	192,650	123,440	863,020	805,170	781,120	739,440	759,690	7,412,820
R02	0	0	0	130,620	752,460	736,480	772,500	862,170	794,860	832,610	721,440	736,760	6,339,900
R01	362,060	1,374,870	1,345,960	1,385,730	1,534,140	1,497,420	1,466,870	1,447,860	1,391,150	1,434,570	1,442,360	1,078,210	15,761,200

【特記事項】

累計利用者数がコロナ前の約70%と回復に時間がかかっている。

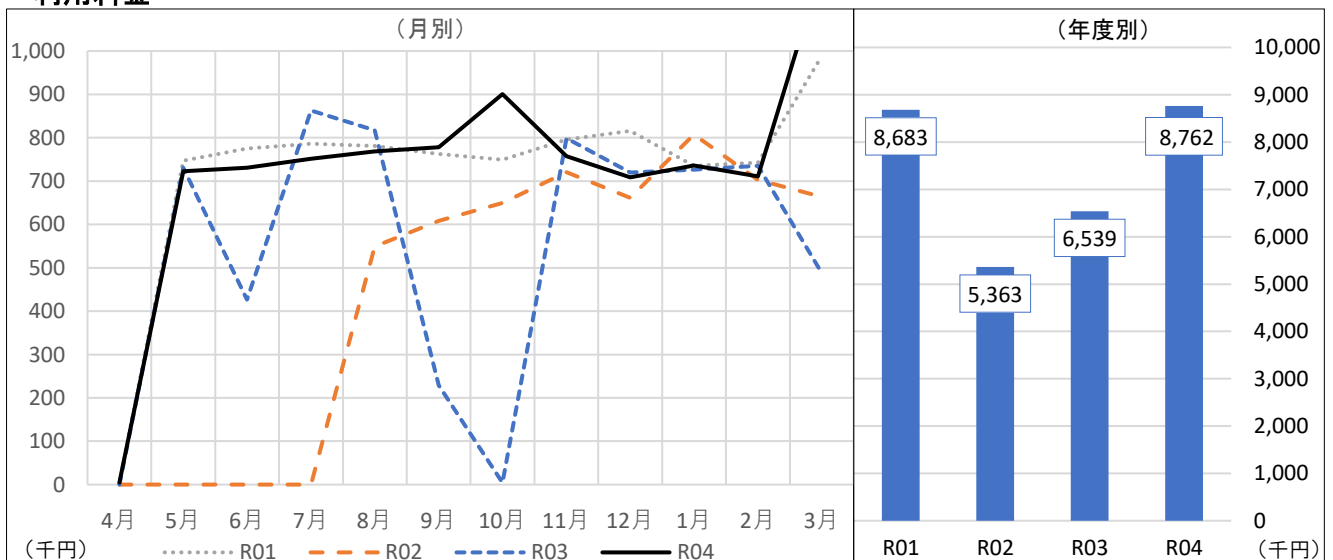
アクアドームスタジオ

利用者数



	4月	5月	6月	7月	8月	9月	10月	11月	12月	1月	2月	3月	合計
R04	1,229	1,173	1,275	1,178	1,156	1,180	1,269	1,403	1,325	1,236	1,489	1,407	15,320
前年度差	22	244	193	△9	843	1,180	77	149	221	217	459	338	3,934
前年度比	101.8%	126.3%	117.8%	99.2%	369.3%	-	106.5%	111.9%	120.0%	121.3%	144.6%	131.6%	134.6%
R03	1,207	929	1,082	1,187	313	0	1,192	1,254	1,104	1,019	1,030	1,069	11,386
R02	0	0	0	227	397	536	815	760	1,106	862	1,015	1,034	6,752
R01	1,306	1,231	1,370	1,314	1,070	1,141	1,282	1,314	1,330	1,313	1,302	120	14,093

利用料金



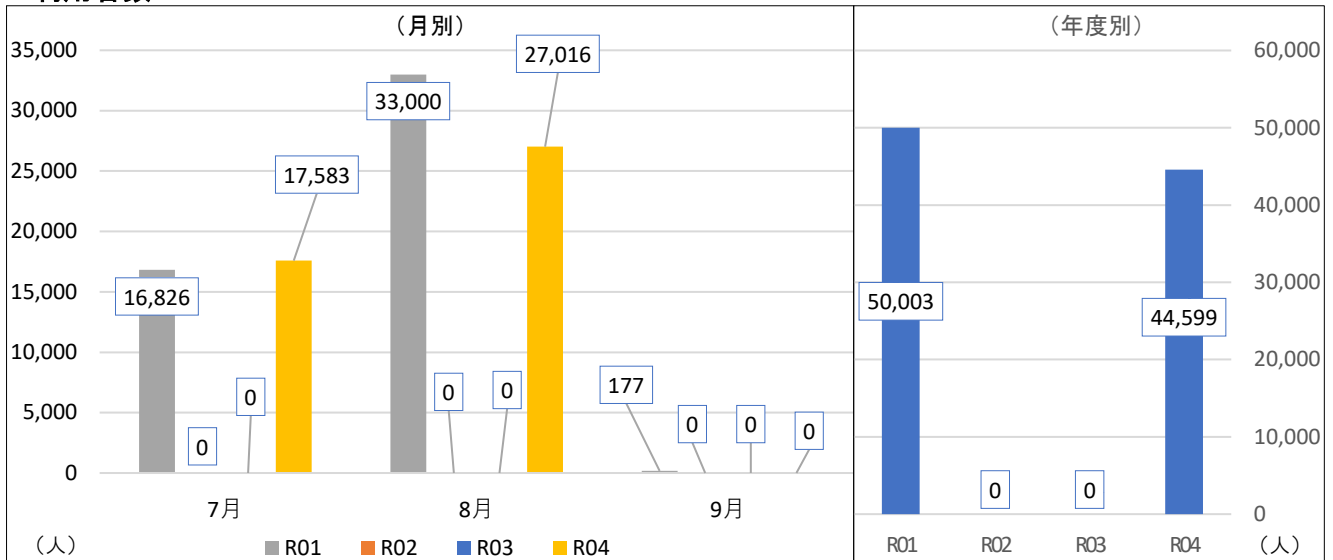
	4月	5月	6月	7月	8月	9月	10月	11月	12月	1月	2月	3月	合計
R04	4,610	723,000	731,030	751,570	768,570	777,730	900,500	757,710	708,500	736,090	710,550	1,191,900	8,761,760
前年度差	4,610	△7,670	304,100	△111,230	△48,550	548,630	895,890	△41,220	△11,300	9,510	△24,420	703,980	2,222,330
前年度比	-	99.0%	171.2%	87.1%	94.1%	339.5%	19533.6%	94.8%	98.4%	101.3%	96.7%	244.3%	134.0%
R03	0	730,670	426,930	862,800	817,120	229,100	4,610	798,930	719,800	726,580	734,970	487,920	6,539,430
R02	0	0	0	0	548,910	608,620	649,340	720,660	661,230	807,380	702,970	663,720	5,362,830
R01	4,530	747,430	775,395	785,870	780,690	762,315	749,295	795,790	815,410	735,100	742,720	988,270	8,682,815

【特記事項】

新規企画等の増設の結果、累計利用者数がコロナ前の数値に回復。

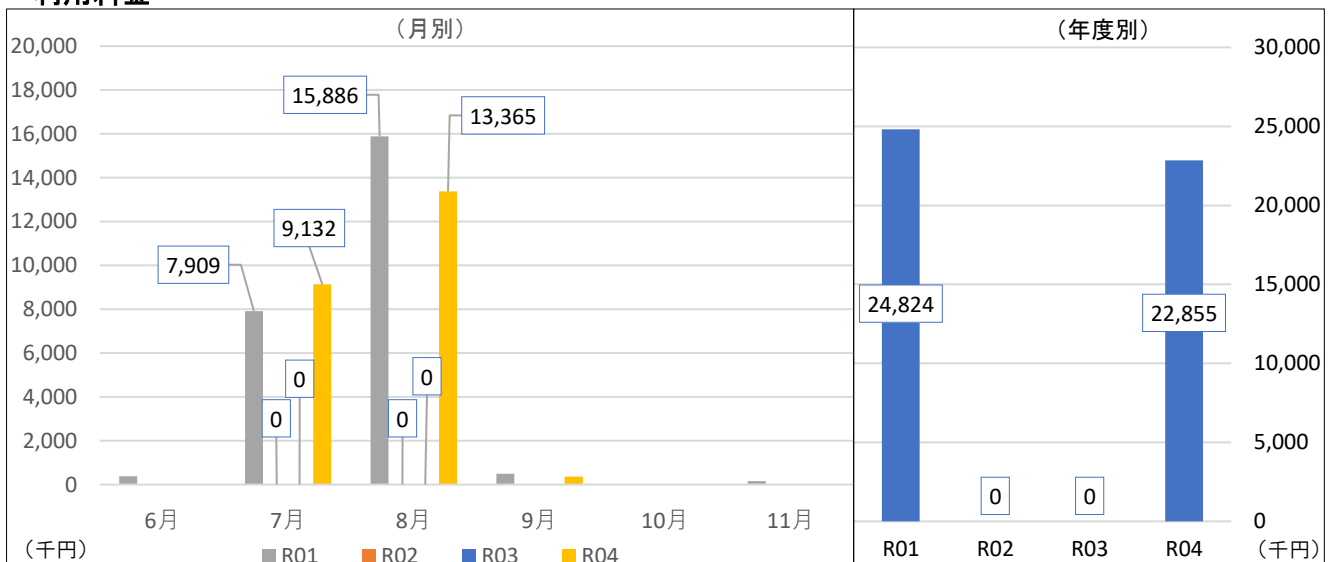
ゆ〜ゆ〜プール

利用者数



	4月	5月	6月	7月	8月	9月	10月	11月	12月	1月	2月	3月	合計
R04	0	0	0	17,583	27,016	0	0	0	0	0	0	0	44,599
前年度差	0	0	0	17,583	27,016	0	0	0	0	0	0	0	44,599
前年度比	-	-	-	-	-	-	-	-	-	-	-	-	-
R03	0	0	0	0	0	0	0	0	0	0	0	0	0
R02	0	0	0	0	0	0	0	0	0	0	0	0	0
R01	0	0	0	16,826	33,000	177	0	0	0	0	0	0	50,003

利用料金



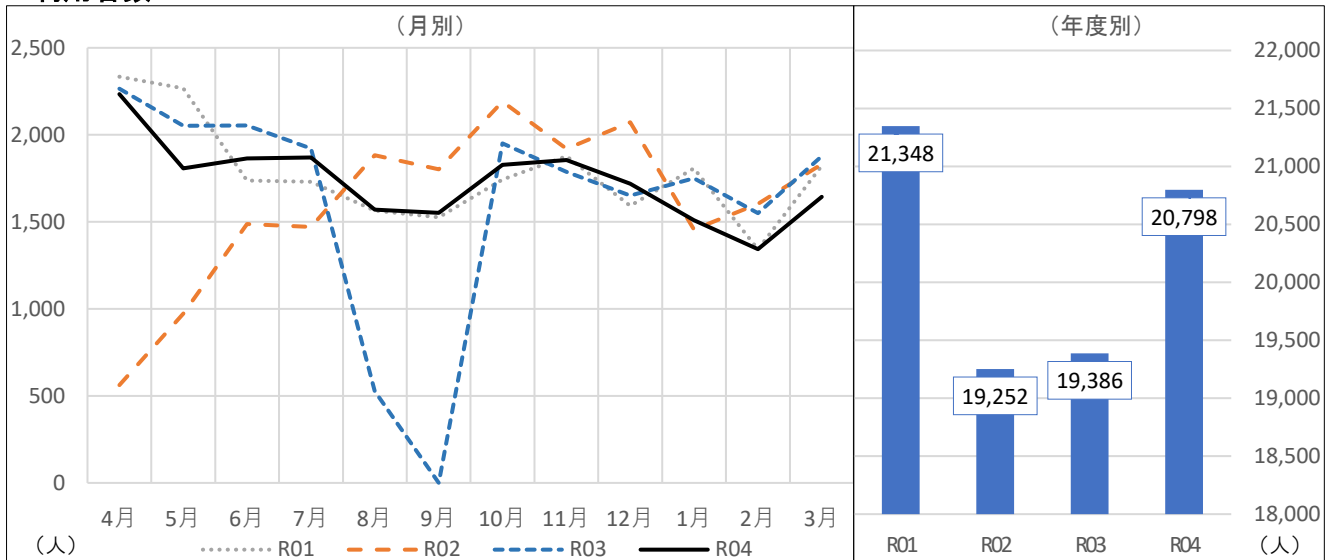
	4月	5月	6月	7月	8月	9月	10月	11月	12月	1月	2月	3月	合計
R04	0	0	0	9,131,570	13,365,160	358,590	0	0	0	0	0	0	22,855,320
前年度差	0	0	0	9,131,570	13,365,160	358,590	0	0	0	0	0	0	22,855,320
前年度比	-	-	-	-	-	-	-	-	-	-	-	-	-
R03	0	0	0	0	0	0	0	0	0	0	0	0	0
R02	0	0	0	0	0	0	0	0	0	0	0	0	0
R01	0	0	378,120	7,909,160	15,885,590	492,970	0	158,500	0	0	0	0	24,824,340

【特記事項】

「おそうじまつり」を開催。コロナ対策として入場制限を行いながら営業。

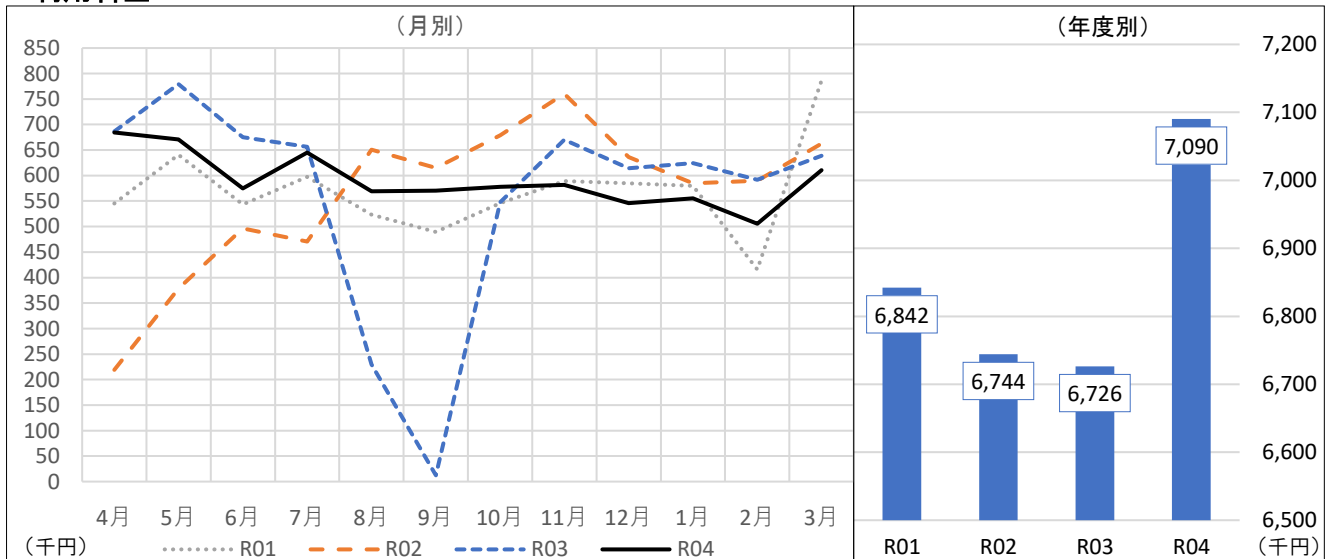
テニスコート

利用者数



	4月	5月	6月	7月	8月	9月	10月	11月	12月	1月	2月	3月	合計
R04	2,234	1,808	1,865	1,870	1,571	1,552	1,827	1,856	1,719	1,510	1,343	1,643	20,798
前年度差	△31	△244	△189	△52	1,044	1,552	△123	69	67	△240	△207	△234	1,412
前年度比	98.6%	88.1%	90.8%	97.3%	298.1%	-	93.7%	103.9%	104.1%	86.3%	86.6%	87.5%	107.3%
R03	2,265	2,052	2,054	1,922	527	0	1,950	1,787	1,652	1,750	1,550	1,877	19,386
R02	562	973	1,488	1,470	1,882	1,802	2,191	1,920	2,072	1,457	1,604	1,831	19,252
R01	2,334	2,268	1,738	1,731	1,565	1,526	1,743	1,878	1,593	1,808	1,342	1,822	21,348

利用料金



	4月	5月	6月	7月	8月	9月	10月	11月	12月	1月	2月	3月	合計
R04	684,420	670,560	574,860	644,820	568,920	570,240	578,160	581,460	545,820	555,060	505,560	610,500	7,090,380
前年度差	△1,860	△108,760	△100,180	△11,640	339,000	557,960	30,140	△88,780	△68,500	△69,080	△86,000	△28,200	364,100
前年度比	99.7%	86.0%	85.2%	98.2%	247.4%	4643.6%	105.5%	86.8%	88.8%	88.9%	85.5%	95.6%	105.4%
R03	686,280	779,320	675,040	656,460	229,920	12,280	548,020	670,240	614,320	624,140	591,560	638,700	6,726,280
R02	219,060	378,620	496,500	470,400	650,760	614,980	679,100	760,360	636,560	584,960	590,020	662,780	6,744,100
R01	545,230	640,750	543,650	597,600	523,200	489,350	545,740	589,500	584,800	580,100	415,800	786,340	6,842,060

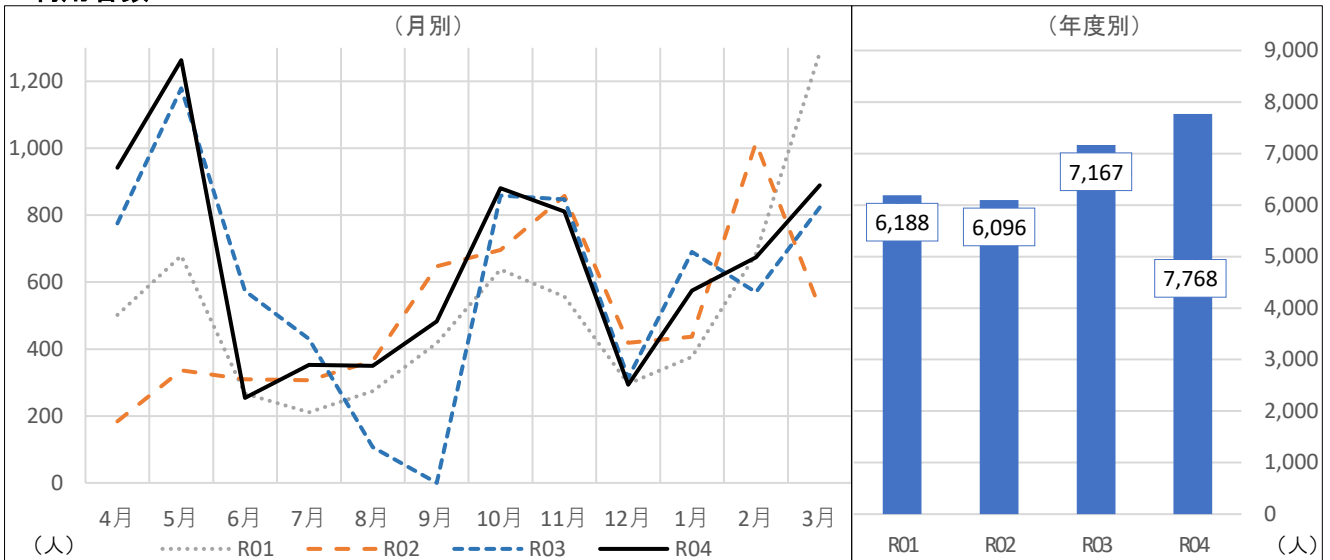
【特記事項】

通年でテニス大会25回開催

4月4回、5月4回、6月1回、7月1回、8月3回、9月3回、10月2回、11月2回、12月2回、1月1回、2月1回、3月1回

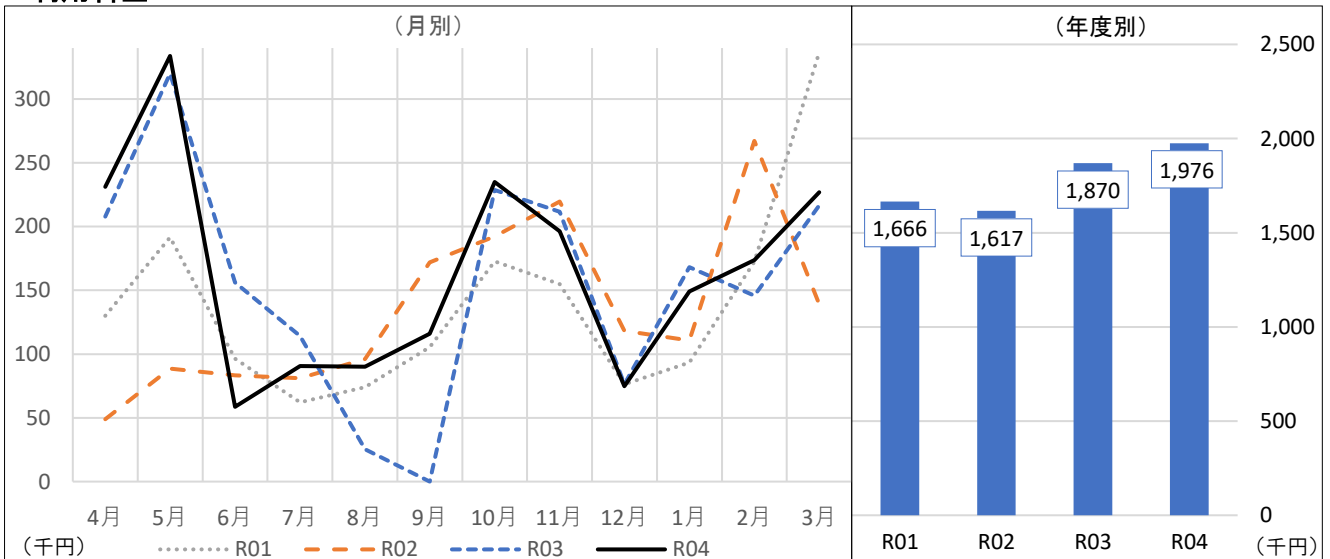
パットゴルフ

利用者数



	4月	5月	6月	7月	8月	9月	10月	11月	12月	1月	2月	3月	合計
R04	942	1,263	254	353	350	483	881	811	293	575	674	889	7,768
前年度差	167	84	△320	△77	243	483	22	△36	△20	△115	104	66	601
前年度比	121.5%	107.1%	44.3%	82.1%	327.1%	-	102.6%	95.7%	93.6%	83.3%	118.2%	108.0%	108.4%
R03	775	1,179	574	430	107	0	859	847	313	690	570	823	7,167
R02	184	336	310	307	364	647	696	858	419	437	1,016	522	6,096
R01	502	679	267	211	274	418	638	556	296	377	685	1,285	6,188

利用料金



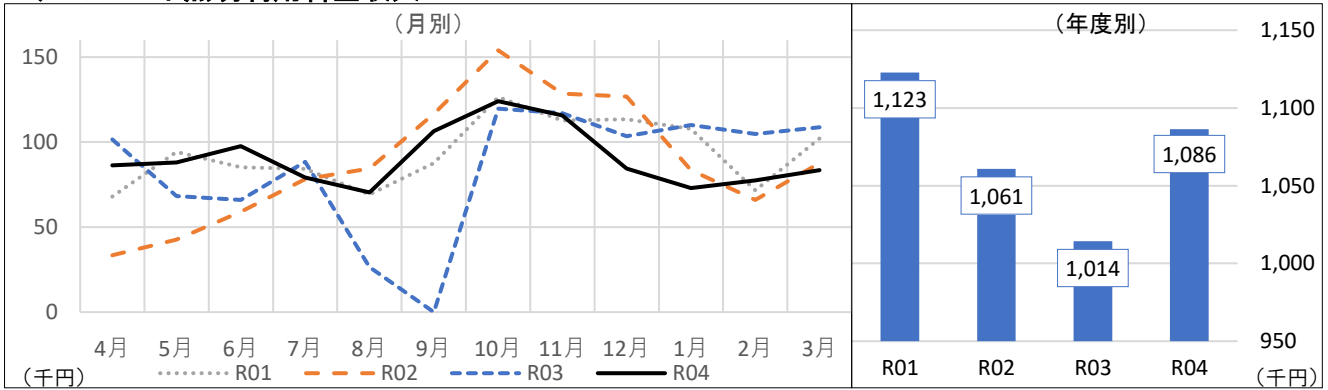
	4月	5月	6月	7月	8月	9月	10月	11月	12月	1月	2月	3月	合計
R04	231,220	333,790	58,640	90,540	90,160	115,890	234,960	196,200	74,670	148,980	173,750	226,940	1,975,740
前年度差	23,350	13,810	△97,400	△23,690	64,740	115,890	6,420	△15,310	△1,560	△19,280	27,930	10,410	105,310
前年度比	111.2%	104.3%	37.6%	79.3%	354.7%	-	102.8%	92.8%	98.0%	88.5%	119.2%	104.8%	105.6%
R03	207,870	319,980	156,040	114,230	25,420	0	228,540	211,510	76,230	168,260	145,820	216,530	1,870,430
R02	48,910	88,510	83,270	80,970	96,140	171,870	192,160	219,590	118,240	110,670	267,170	139,020	1,616,520
R01	130,040	191,510	96,310	62,170	74,050	105,510	172,740	154,900	76,380	93,470	172,410	336,680	1,666,170

【特記事項】

年間利用者数が過去17年で最高となった。

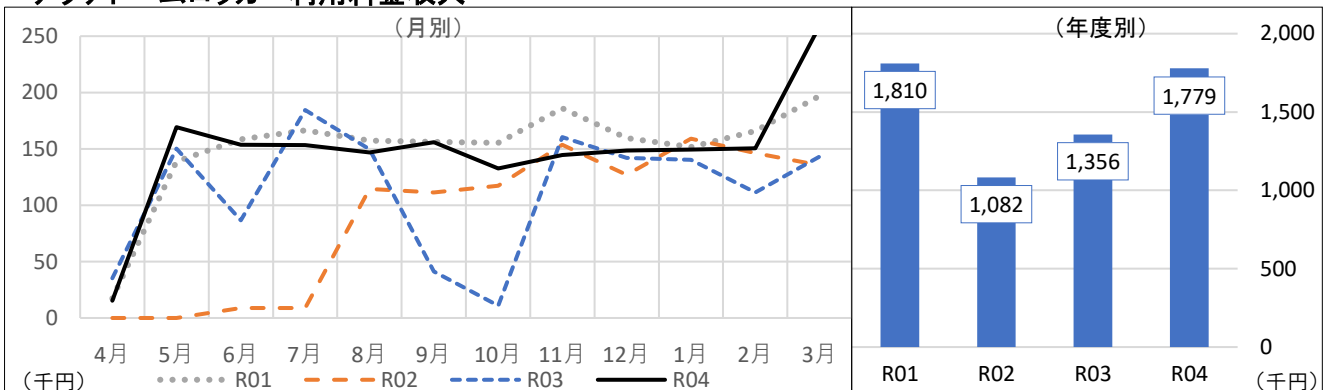
照明・ロッカー

テニスコート照明利用料金収入



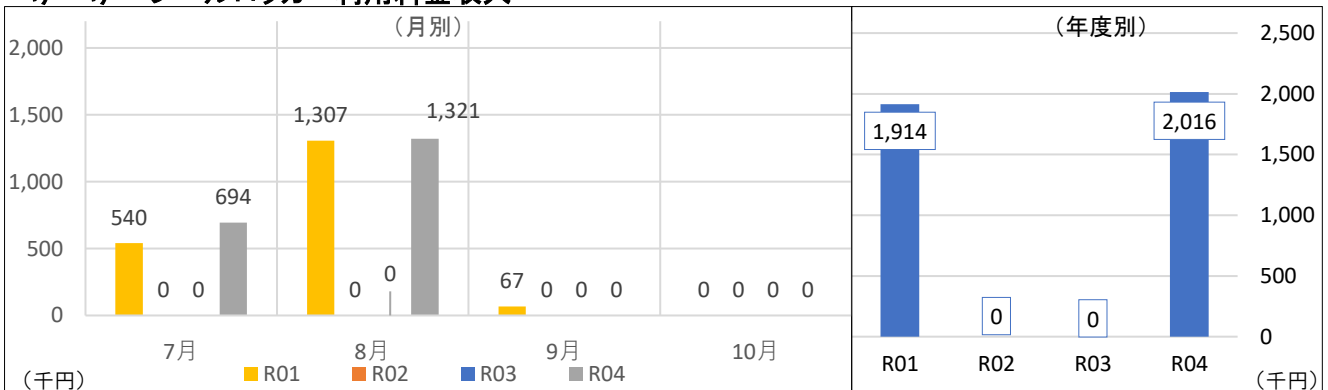
	4月	5月	6月	7月	8月	9月	10月	11月	12月	1月	2月	3月	合計
R04	86,240	88,000	97,680	79,200	70,400	106,480	124,080	115,720	84,480	73,040	77,440	83,600	1,086,360
前年度差	△15,400	19,800	31,680	△9,240	44,000	106,480	4,400	△1,320	△18,920	△36,960	△27,280	△25,080	72,160
前年度比	84.8%	129.0%	148.0%	89.6%	266.7%	-	103.7%	98.9%	81.7%	66.4%	73.9%	76.9%	107.1%
R03	101,640	68,200	66,000	88,440	26,400	0	119,680	117,040	103,400	110,000	104,720	108,680	1,014,200
R02	33,440	42,680	58,960	78,320	84,480	116,600	154,000	128,480	126,720	83,600	66,000	87,560	1,060,840
R01	67,940	94,170	85,140	84,280	69,230	87,720	126,480	112,640	113,520	107,800	71,720	102,080	1,122,720

アクアドームロッカー利用料金収入



	4月	5月	6月	7月	8月	9月	10月	11月	12月	1月	2月	3月	合計
R04	15,340	169,390	153,780	153,290	146,780	155,900	132,560	144,640	148,650	149,430	150,490	259,000	1,779,250
前年度差	△19,860	19,260	67,270	△31,200	△2,860	114,720	121,620	△15,940	6,660	9,090	39,050	115,850	423,660
前年度比	43.6%	112.8%	177.8%	83.1%	98.1%	378.6%	1211.7%	90.1%	104.7%	106.5%	135.0%	180.9%	131.3%
R03	35,200	150,130	86,510	184,490	149,640	41,180	10,940	160,580	141,990	140,340	111,440	143,150	1,355,590
R02	0	0	8,800	8,800	114,370	111,270	117,280	153,520	126,920	159,060	146,310	135,620	1,081,950
R01	17,280	138,980	158,470	166,300	157,310	156,290	155,350	186,010	159,600	151,770	165,900	196,980	1,810,240

ゆ〜ゆ〜プールロッカー利用料金収入

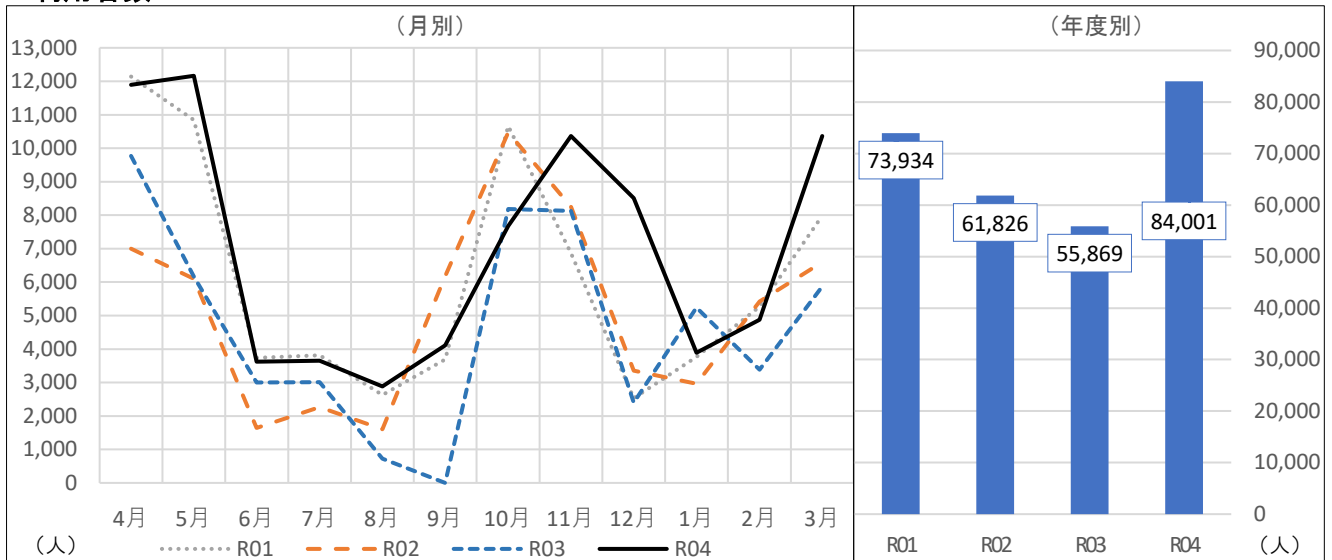


	4月	5月	6月	7月	8月	9月	10月	11月	12月	1月	2月	3月	合計
R04	0	0	0	694,194	1,321,467	0	0	0	0	0	0	0	2,015,661
前年度差	0	0	0	694,194	1,321,467	0	0	0	0	0	0	0	2,015,661
前年度比	-	-	-	-	-	-	-	-	-	-	-	-	-
R03	0	0	0	0	0	0	0	0	0	0	0	0	0
R02	0	0	0	0	0	0	0	0	0	0	0	0	0
R01	0	0	0	540,265	1,306,682	67,440	0	0	0	0	0	0	1,914,387

【特記事項】
特に無し

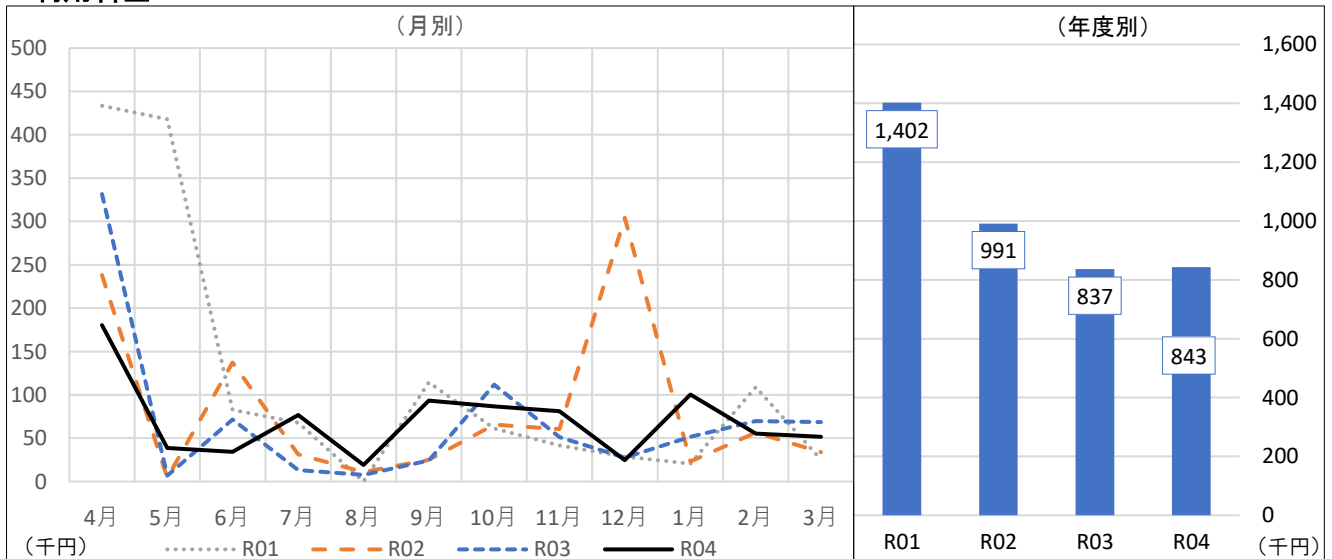
南側施設(多目的広場、サーキットコース、プレイ広場、芝生広場)

利用者数



	4月	5月	6月	7月	8月	9月	10月	11月	12月	1月	2月	3月	合計
R04	11,893	12,164	3,624	3,647	2,883	4,111	7,676	10,363	8,508	3,894	4,873	10,365	84,001
前年度差	2,123	5,999	625	641	2,157	4,111	△510	2,241	6,109	△1,343	1,486	4,493	28,132
前年度比	121.7%	197.3%	120.8%	121.3%	397.1%	-	93.8%	127.6%	354.6%	74.4%	143.9%	176.5%	150.4%
R03	9,770	6,165	2,999	3,006	726	0	8,186	8,122	2,399	5,237	3,387	5,872	55,869
R02	6,998	6,100	1,639	2,262	1,604	6,177	10,473	8,247	3,353	2,962	5,417	6,594	61,826
R01	12,142	10,841	3,740	3,814	2,632	3,694	10,660	6,864	2,531	3,764	5,266	7,986	73,934

利用料金



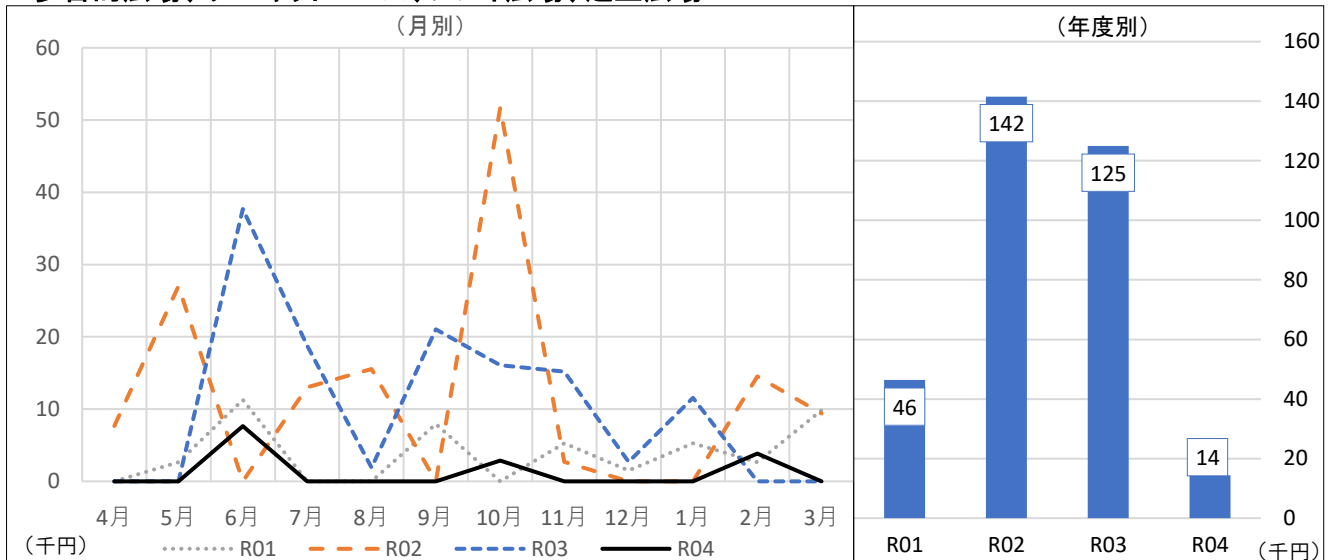
	4月	5月	6月	7月	8月	9月	10月	11月	12月	1月	2月	3月	合計
R04	180,430	38,590	34,470	76,720	19,220	93,320	86,580	81,350	24,800	100,290	55,210	51,610	842,590
前年度差	△151,180	31,720	△37,150	63,340	11,420	68,920	△25,410	29,930	△2,770	48,680	△14,650	△17,020	5,830
前年度比	54.4%	561.7%	48.1%	573.4%	246.4%	382.5%	77.3%	158.2%	90.0%	194.3%	79.0%	75.2%	100.7%
R03	331,610	6,870	71,620	13,380	7,800	24,400	111,990	51,420	27,570	51,610	69,860	68,630	836,760
R02	238,020	4,350	137,270	31,400	11,220	25,090	65,720	60,690	304,180	23,410	56,370	33,760	991,480
R01	433,480	417,840	82,630	67,730	160	114,320	61,080	41,640	28,660	20,490	108,850	25,330	1,402,210

【特記事項】

多目的広場、年間を通してアメリカンフットボール、サッカー、ドローンの練習のほか、自動車部品ファンミーティング、幼稚園運動会などのご利用。
 芝生広場、幼稚園・保育所、学校、放課後デイサービスの遠足利用
 イベントとしては、8月27日「アートと音楽の夕べ」、12月3日自衛隊イベントにて、屋外に4,150人が来場。

南側施設還付金

多目的広場、サーキットコース、プレイ広場、芝生広場



	4月	5月	6月	7月	8月	9月	10月	11月	12月	1月	2月	3月	合計
R04	0	0	7,650	0	0	0	2,860	0	0	0	3,830	0	14,340
前年度差	0	0	△30,040	△18,760	△1,910	△21,040	△13,220	△15,210	△2,680	△11,570	3,830	0	△110,600
前年度比	-	-	20.3%	0.0%	0.0%	0.0%	17.8%	0.0%	0.0%	0.0%	-	-	11.5%
R03	0	0	37,690	18,760	1,910	21,040	16,080	15,210	2,680	11,570	0	0	124,940
R02	7,660	27,040	0	13,010	15,560	0	51,700	2,680	0	0	14,540	9,380	141,570
R01	0	2,640	11,280	0	0	7,920	0	5,280	1,510	5,280	2,640	9,850	46,400

【特記事項】

施設利用予定者が施設を利用しなくなった場合、既に入金された施設使用料を返還するもの

- ・ホール、展示室を利用する場合（他の施設を併せて利用する場合を含む）
 - 使用日の6ヶ月前までに取り消した場合・・・100%
 - 使用日の30日前までに取り消した場合・・・50%
 - 使用日の7日前までに取り消した場合・・・20%
 - 使用日の6日前以降に取り消した場合・・・0%
- ・上記以外の施設の利用の場合
 - 使用日の2ヶ月前までに取り消した場合・・・100%
 - 使用日の3日前までに取り消した場合・・・50%
 - 使用日の2日前以降に取り消した場合・・・0%

・南側施設等については、雨天により施設が利用できなかった利用料金を還付

実質利用料金(利用料金から還付金を差し引いた金額)

	4月	5月	6月	7月	8月	9月	10月	11月	12月	1月	2月	3月	合計
R04	180,430	38,590	26,820	76,720	19,220	93,320	83,720	81,350	24,800	100,290	51,380	51,610	828,250
前年度差	△151,180	31,720	△7,110	82,100	13,330	89,960	△12,190	45,140	△90	60,250	△18,480	△17,020	116,430
前年度比	54.4%	561.7%	79.0%	-	326.3%	2777.4%	87.3%	224.7%	99.6%	250.5%	73.5%	75.2%	116.4%
R03	331,610	6,870	33,930	△5,380	5,890	3,360	95,910	36,210	24,890	40,040	69,860	68,630	711,820
R02	230,360	△22,690	137,270	18,390	△4,340	25,090	14,020	58,010	304,180	23,410	41,830	24,380	849,910
R01	433,480	415,200	71,350	67,730	160	106,400	61,080	36,360	27,150	15,210	106,210	15,480	1,355,810

【特記事項】

特に無し

⑦ 公3「健康増進事業（健康増進企画・体験事業）」

【令和4年度の重点施策】

- ・利用頻度を向上させることによって利用者数増をはかる。
- ・様々なスポーツイベントを開催することにより、人々の心身の健康づくりと活力のある地域づくりに貢献することを目的とする。

総括（取組み・施策について）

令和4年度の重点施策として利用頻度を向上させることによって利用者増を図る取組みとして、「世界遺産登録5周年記念イベント 沖ノ島往復泳いで！歩いて！世界遺産を目指そう」をはじめとする様々な新しい企画を実施した。

・ウエルネスクラブの健康づくり事業

ナイト会員利用促進のため、夜区分のスタジオレッスンにヨガやコンディショニング系のレッスンを行い、好評だった。また、プールでは夜区分に水中運動教室を行った。

・温水プールを活用した健康づくり事業

昨年度サニックスブルースを対象に行った「※プールリカバリープログラム(運動機能の維持、改善、疲労時の筋肉弛緩などを目的としたプールでの運動プログラム)」は、サニックスブルースの活動が中止になったため、トヨタ自動車九州に説明を行っている段階。実施検討中。

温水プールにて水泳、水中運動を通しての健康づくり 参加総人数 721人。

①水泳教室

1教室あたり60分で実施している。年間参加人数は5,450人であった。

②水中運動教室

運動が困難な人などを対象とした膝腰コース、障害者を対象としたペアペアチャレンジコース、水の抵抗を利用し減量や筋力向上を目的としたアクアビクス等を実施している。1教室あたり60分で実施。年間参加人数は1,880人。

③ちょいプール（30分単位の水中運動、新たに水泳編も実施）

毎月各10回程度、年間95回実施。年間参加人数557人。

④夏季限定スイミングスクール

初級、水中運動、障がい者対象のクラスを開催。参加者人数149人。

・ダンススタジオ A を活用した健康づくり

若年層をターゲットとし、日曜日に週替わりの有料レッスン「サンデープログラム」や、祝日プログラムを実施した。今後、女性や男性限定のレッスンを検討中。

①モーニングストレッチ、ランチストレッチ、エアロビクス、ヨガなどのレッスン

※年間参加人数 6,788 人。

②サンデープログラム

※年間 99 回実施。年間参加人数 587 人。

③ちょいスタ（30 分単位の運動レッスン、新たに夜区分も実施）

※月に 10 回程度、年間 132 回実施。年間参加人数 663 人。

④祝日プログラム

※年間 18 レッスン実施。参加人数 230 人。

⑤わくわく子どもリズム体操（親子を対象。子育て世代への取り組み）

※月 2～3 回程度、年間 26 日の 52 レッスン実施。参加人数子ども 448 人（保護者のトレーニングジム利用 91 人）。

⑥子どもリズムジャンプ教室（親子を対象。子育て世代への取り組み）

※年間 5 日の 11 レッスン実施（中止 1 回）。年間参加人数 42 人（保護者含む）。

・ダンススタジオ B を活用した健康づくり

令和 5 年度にスタジオ A のレッスン増設のため、わくわくクラブは 1 クラスのまま実施した。

①わくわくクラブ（介護予防教室）

※週 1 回実施。1 教室 90 分単位。年間参加人数 747 人。

・アクアドーム以外を会場とした取り組み

①ランニング練習会

※年間 10 回実施。年間参加人数 77 人。

②栄養教室

「クッキングメイツ・男のクッキング」

※年間 10 回実施（12 月は参加希望者が多く 2 回に分けて実施）年間参加人数 199 人。

「ゆずこしょうづくり教室」※年間 3 回実施。参加人数 72 人。

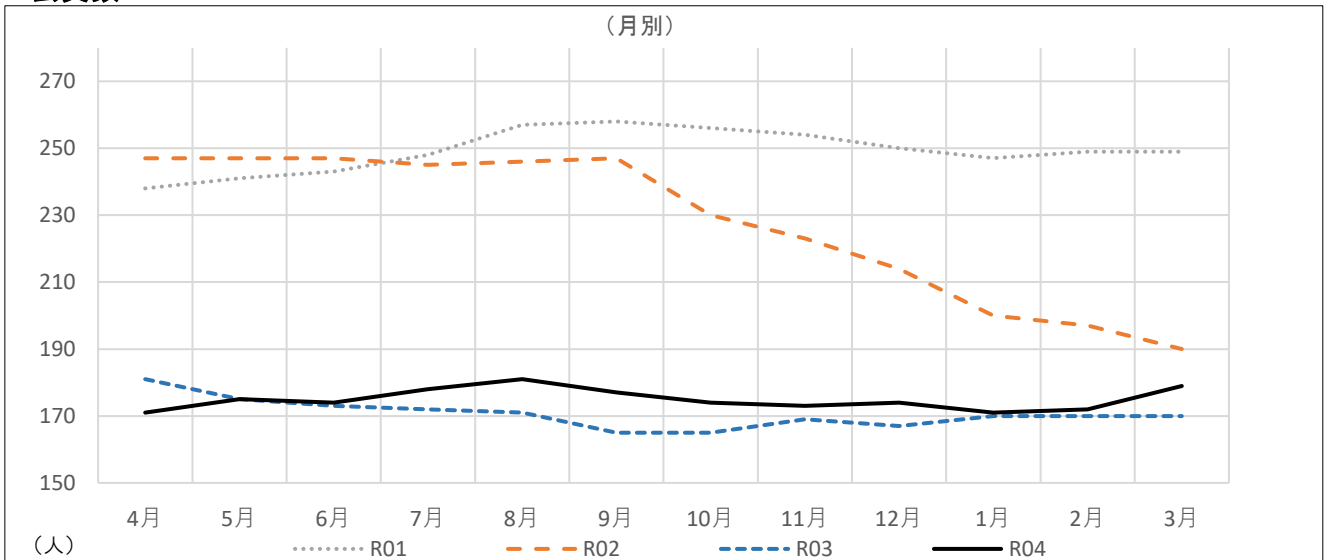
「障がい者料理教室」今年度初の試み※参加人数 1 組 2 人。

・その他イベント 連携イベント 関連団体連携事業

- ①24 時間 EKIDEN 大会、12 時間耐久スイム ※新型コロナウイルス感染拡大のため中止
- ②ユリックスカップテニストーナメント ※参加人数 75 ペア 150 人。
- ③グラウンドゴルフ大会 ※参加人数 63 人。
- ④宗像ユリックス連携イベント
「宇宙空間ヨガ」※参加人数 20 人、「青空ヨガ」※参加人数 26 人、「スポーツリズムトレーニング」※参加人数 139 人、「体力測定会」※参加人数 82 人、「世界遺産登録 5 周年記念イベント 沖ノ島往復泳いで！歩いて！世界遺産を目指そう」※参加チーム 40 チーム、参加人数 87 人。
- ⑤アクアイベント「チャレンジ脂肪燃焼アクア」「チャレンジシェイプアップ」
※参加人数 23 人。
- ⑥登山イベント ※年間 3 回実施。参加人数 27 人。
- ⑦ノルディック・ウォーク ※年間 3 回実施。参加人数 25 人。
- ⑧アクアポールウォーキング ※年間 7 回実施。参加人数 44 人。
- ⑨イベントホールレッスン ※ヨガを年間 4 回実施。参加人数 101 人。
- ⑩宗像市健康課等への派遣指導業務実施。※88 件実施 955 人を対象。
- ⑪特定保健指導の動機付け支援、積極的支援 ※29 件、電話勧奨実施 ※22 件。

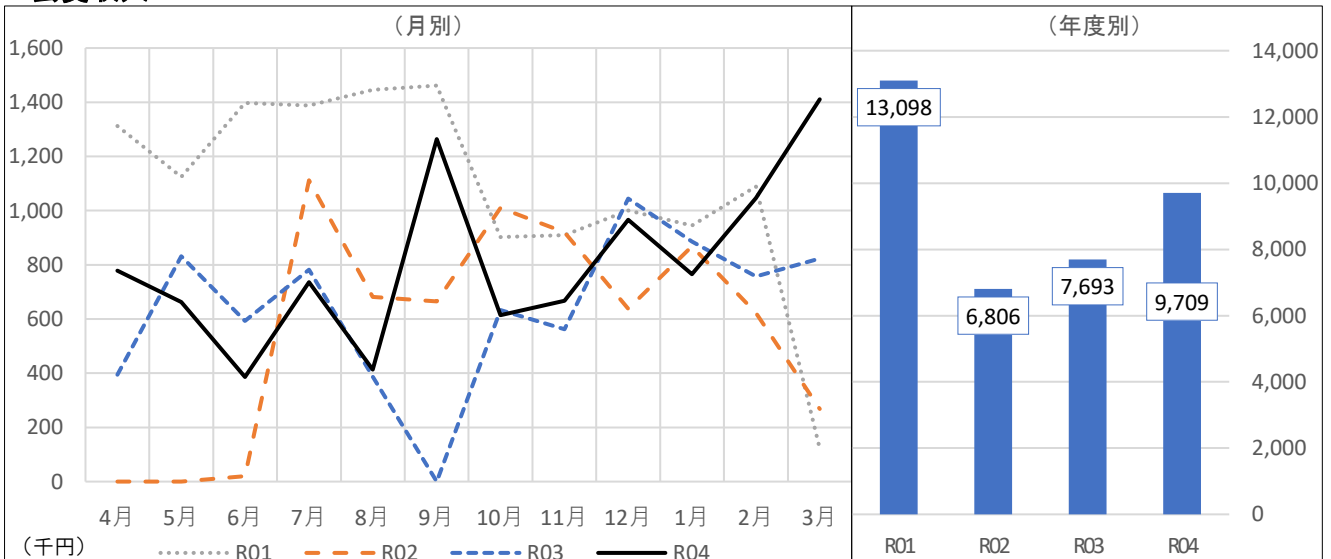
ウエルネスクラブ

会員数



	4月	5月	6月	7月	8月	9月	10月	11月	12月	1月	2月	3月
R04	171	175	174	178	181	177	174	173	174	171	172	179
前年度差	△10	0	1	6	10	12	9	4	7	1	2	9
前年度比	94.5%	100.0%	100.6%	103.5%	105.8%	107.3%	105.5%	102.4%	104.2%	100.6%	101.2%	105.3%
R03	181	175	173	172	171	165	165	169	167	170	170	170
R02	247	247	247	245	246	247	230	223	214	200	197	190
R01	238	241	243	248	257	258	256	254	250	247	249	249

会費収入



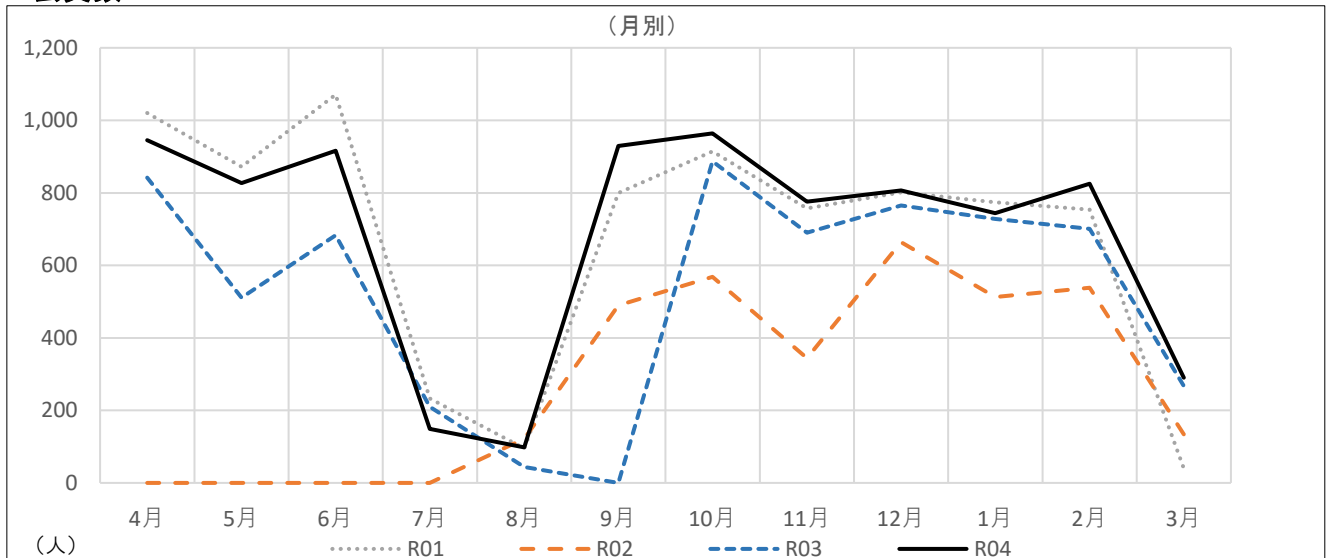
	4月	5月	6月	7月	8月	9月	10月	11月	12月	1月	2月	3月	合計
R04	778,150	662,650	386,130	735,370	413,300	1,263,990	614,110	667,160	966,420	765,320	1,045,930	1,410,740	9,709,270
前年度差	384,180	△168,940	△206,450	△46,470	25,760	1,263,990	△19,166	105,030	△78,020	△120,900	289,360	587,830	2,016,204
前年度比	197.5%	79.7%	65.2%	94.1%	106.6%	-	97.0%	118.7%	92.5%	86.4%	138.2%	171.4%	126.2%
R03	393,970	831,590	592,580	781,840	387,540	0	633,276	562,130	1,044,440	886,220	756,570	822,910	7,693,066
R02	0	0	20,300	1,111,840	681,740	665,040	1,010,300	920,190	638,050	868,510	622,120	268,230	6,806,320
R01	1,312,800	1,124,840	1,397,400	1,387,900	1,446,000	1,461,490	902,830	909,810	1,000,060	944,630	1,088,550	121,940	13,098,250

【特記事項】

会員数はコロナ禍からの回復に時間がかかっている。

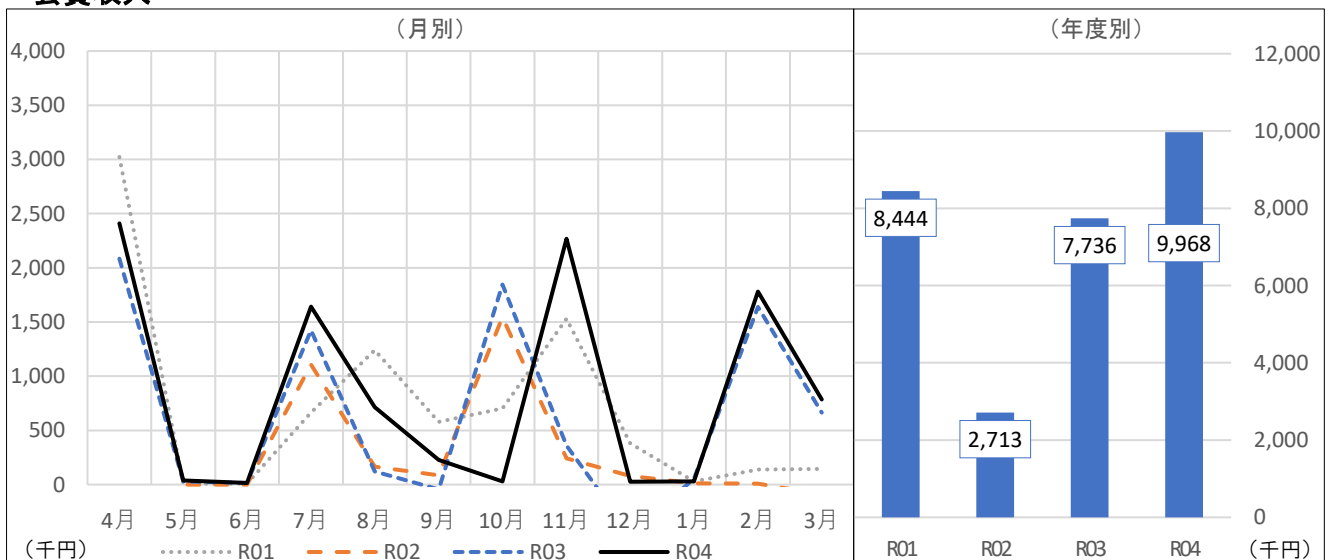
スイミングスクール

会員数



	4月	5月	6月	7月	8月	9月	10月	11月	12月	1月	2月	3月
R04	945	827	916	149	98	929	964	776	807	744	825	290
前年度差	103	316	233	△61	54	929	77	86	42	16	124	23
前年度比	112.2%	161.8%	134.1%	71.0%	222.7%	-	108.7%	112.5%	105.5%	102.2%	117.7%	108.6%
R03	842	511	683	210	44	0	887	690	765	728	701	267
R02	0	0	0	0	122	490	568	344	664	513	538	134
R01	1,020	872	1,071	233	95	800	914	757	801	774	754	40

会費収入



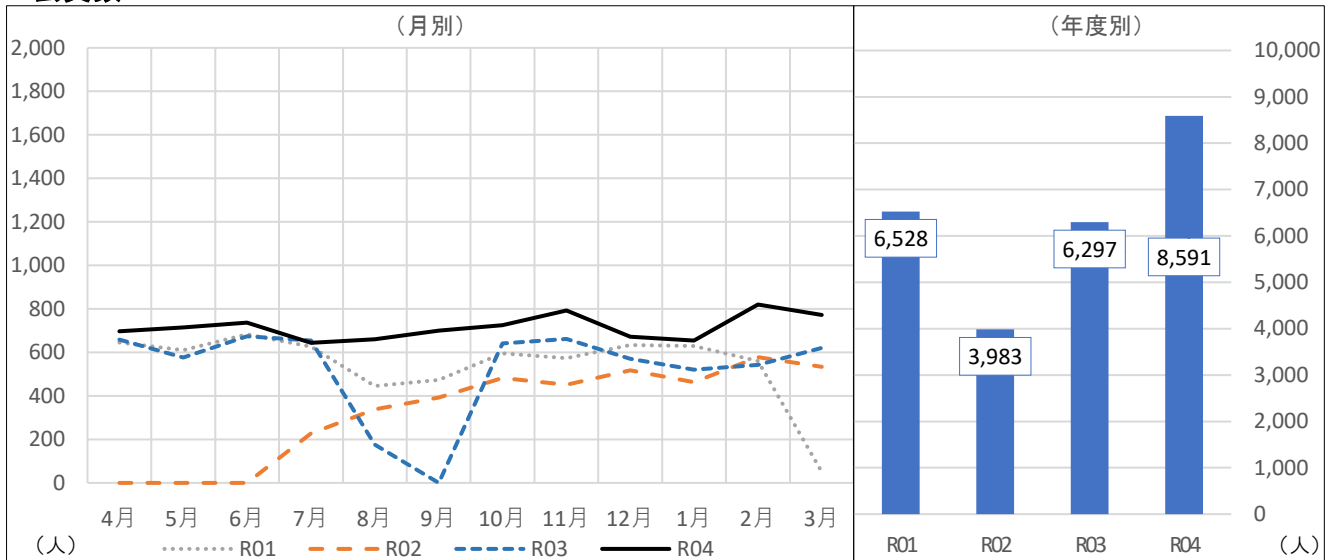
	4月	5月	6月	7月	8月	9月	10月	11月	12月	1月	2月	3月	合計
R04	2,409,840	39,210	15,150	1,642,050	715,740	225,840	28,890	2,268,100	26,690	30,140	1,779,350	786,710	9,967,710
前年度差	325,670	10,600	1,180	220,120	596,040	269,510	△1,817,780	1,908,320	478,520	△22,690	140,770	121,510	2,231,770
前年度比	115.6%	137.0%	108.4%	115.5%	597.9%	-	1.6%	630.4%	-	57.1%	108.6%	118.3%	128.8%
R03	2,084,170	28,610	13,970	1,421,930	119,700	△43,670	1,846,670	359,780	△451,830	52,830	1,638,580	665,200	7,735,940
R02	△443,180	0	0	1,107,500	164,510	84,840	1,545,350	242,020	79,120	11,490	9,790	△88,110	2,713,330
R01	3,022,230	8,220	9,230	664,610	1,238,960	578,970	701,200	1,529,480	379,750	28,250	138,270	144,550	8,443,720

【特記事項】

ほぼコロナ前の数値に回復。

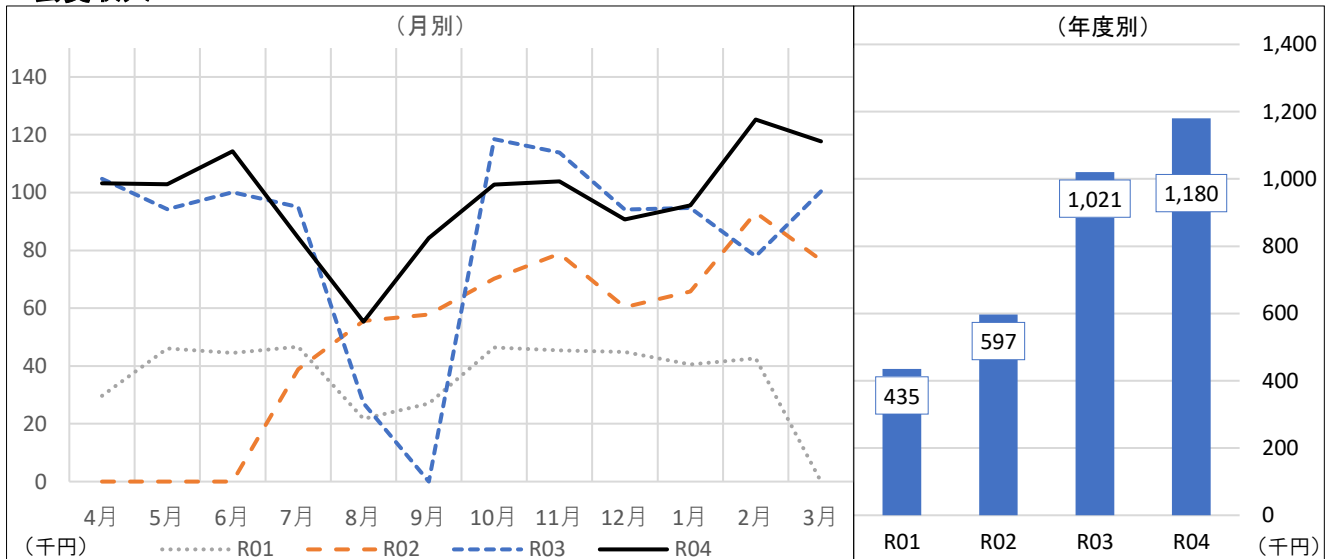
エアロビックダンス

会員数



	4月	5月	6月	7月	8月	9月	10月	11月	12月	1月	2月	3月	合計
R04	697	715	737	644	661	700	725	793	672	655	820	772	8,591
前年度差	38	138	63	△11	485	700	84	131	102	135	277	152	2,294
前年度比	105.8%	123.9%	109.3%	98.3%	375.6%	-	113.1%	119.8%	117.9%	126.0%	151.0%	124.5%	136.4%
R03	659	577	674	655	176	0	641	662	570	520	543	620	6,297
R02	0	0	0	227	338	392	482	451	518	463	578	534	3,983
R01	646	610	683	626	446	474	596	573	634	629	560	51	6,528

会費収入



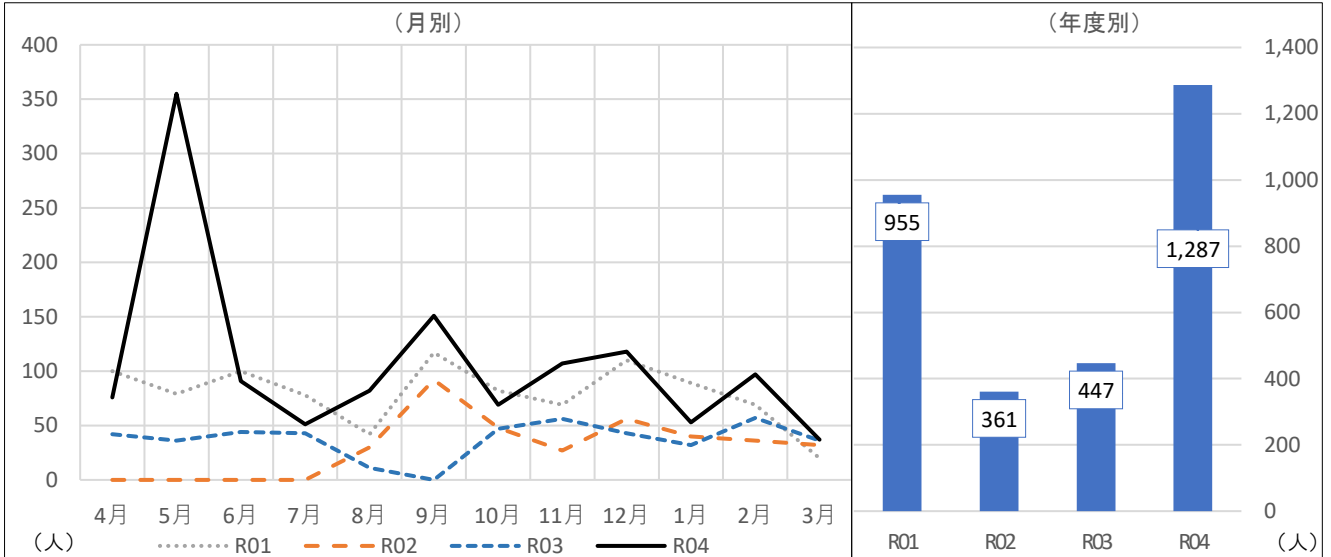
	4月	5月	6月	7月	8月	9月	10月	11月	12月	1月	2月	3月	合計
R04	103,180	102,860	114,280	84,380	55,320	84,240	102,760	103,900	90,640	95,520	125,260	117,680	1,180,020
前年度差	△1,600	8,640	14,200	△10,680	28,240	84,240	△15,720	△9,900	△3,460	820	47,300	17,220	159,300
前年度比	98.5%	109.2%	114.2%	88.8%	204.3%	-	86.7%	91.3%	96.3%	100.9%	160.7%	117.1%	115.6%
R03	104,780	94,220	100,080	95,060	27,080	0	118,480	113,800	94,100	94,700	77,960	100,460	1,020,720
R02	0	0	0	38,880	55,620	57,780	70,200	78,840	60,380	65,820	93,060	76,660	597,240
R01	29,680	46,110	44,520	46,640	21,730	27,030	46,440	45,360	44,820	40,500	42,660	0	435,490

【特記事項】

スタジオでの教室を増やした効果が出てきており、参加者数が過去4年間での最高値となった。

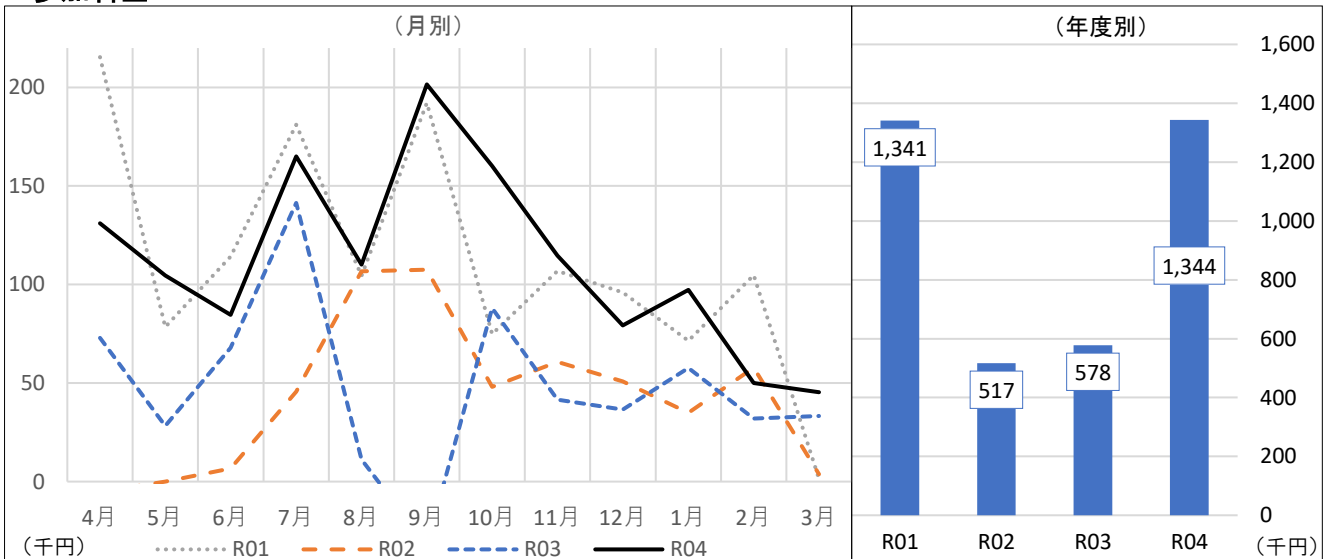
健康づくり教室

参加者数



	4月	5月	6月	7月	8月	9月	10月	11月	12月	1月	2月	3月	合計
R04	76	355	91	51	82	151	69	107	118	53	97	37	1,287
前年度差	34	319	47	8	71	151	22	51	75	21	40	1	840
前年度比	181.0%	986.1%	206.8%	118.6%	745.5%	-	146.8%	191.1%	274.4%	165.6%	170.2%	102.8%	287.9%
R03	42	36	44	43	11	0	47	56	43	32	57	36	447
R02	0	0	0	0	30	92	48	27	56	40	36	32	361
R01	100	79	100	78	42	117	82	69	110	89	69	20	955

参加料金



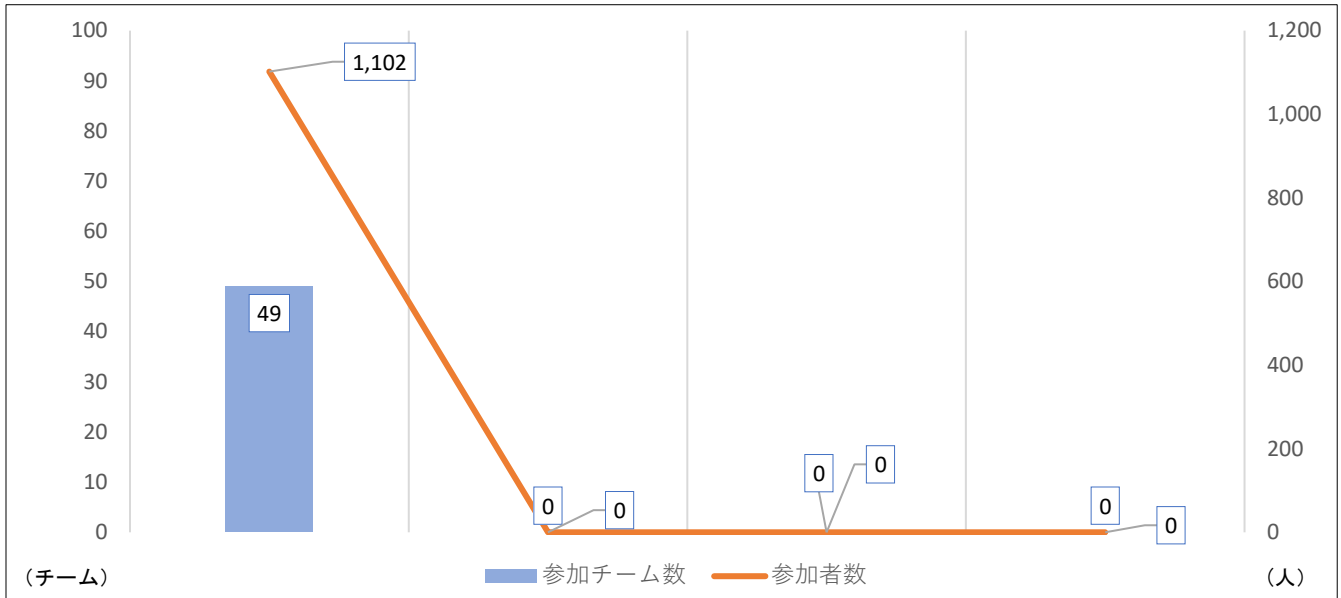
	4月	5月	6月	7月	8月	9月	10月	11月	12月	1月	2月	3月	合計
R04	131,140	104,650	84,570	165,010	110,110	201,540	160,160	114,690	79,190	97,350	50,010	45,341	1,343,761
前年度差	58,270	76,470	16,630	23,620	98,910	233,860	72,210	73,200	42,710	39,680	17,960	12,101	765,621
前年度比	180.0%	371.4%	124.5%	116.7%	983.1%	-	182.1%	276.4%	217.1%	168.8%	156.0%	136.4%	232.4%
R03	72,870	28,180	67,940	141,390	11,200	△32,320	87,950	41,490	36,480	57,670	32,050	33,240	578,140
R02	△5,360	0	6,650	45,580	106,660	107,530	48,010	60,710	50,810	34,930	57,841	3,730	517,091
R01	215,400	78,480	114,097	181,050	104,420	192,070	74,880	106,810	95,910	71,440	104,810	1,370	1,340,737

【特記事項】

参加者数が過去4年間で最高値を更新。

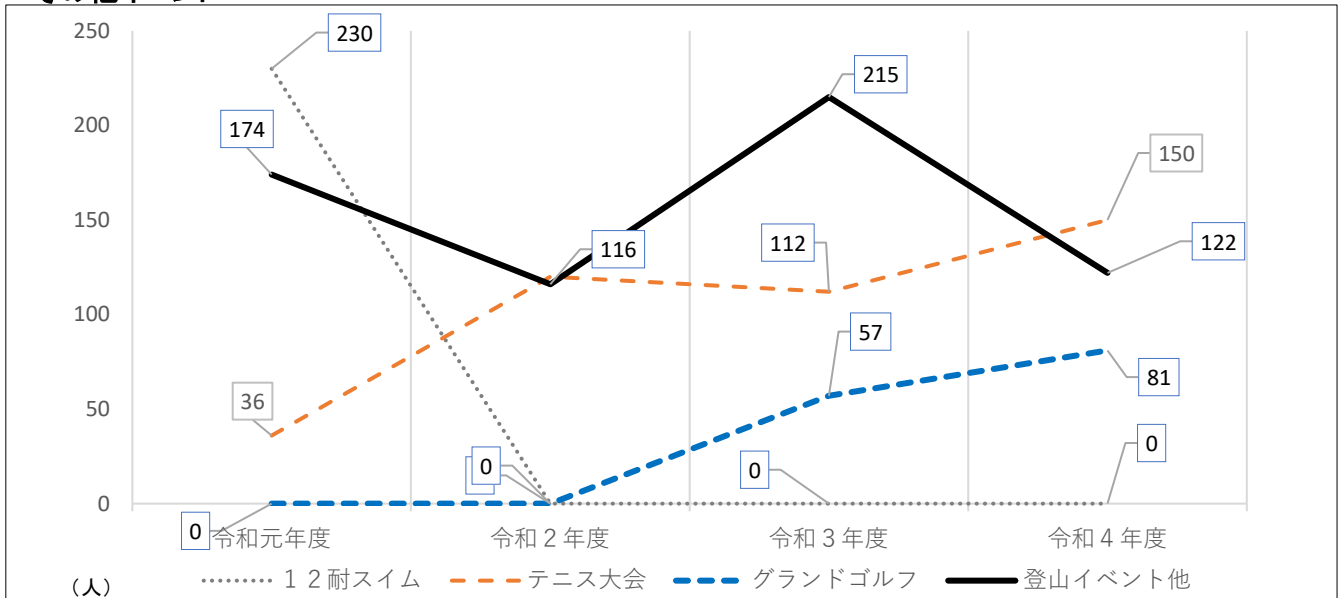
スポーツイベント

24時間耐久EKIDEN



	令和元年度	令和2年度	令和3年度	令和4年度
参加チーム数	49	0	0	0
前年度増減		△49		
前年度比	71.0%	0.0%		
参加者数	1,102	0	0	0
前年度増減		△1,102		
前年度比	76.2%	0.0%		

その他イベント



	令和元年度	令和2年度	令和3年度	令和4年度
12耐スイム	230	0	0	0
テニス大会	36	120	112	150
グランドゴルフ	0	0	57	81
登山イベント他	174	116	215	122

【特記事項】

令和4年度は、新型コロナウイルス感染症拡大防止のため、24時間EKIDENおよび12時間耐久スイムは中止となった。




◆法人運営

【施設管理】

- ・総括（取組み・施策について）
- ・施設営繕

【財政運営、組織運営体制】

- ・総括（取組み・施策について）
 - ・職員体制
 - ・財政運営 法人全体収支状況
 - ・財政運営 主要項目 収入支出状況
 - ・組織機構
- 
-

⑧ 公1、収1「公園施設等の管理運営事業(施設管理)」

【令和4年度の重点的取り組み】

・東邦レオ株式会社とのアドバイザリー契約に基づいて、園内植栽の美観の維持や固定経費のコスト低減のアドバイスを受けることによって、より市民の憩いの場所としての総合公園を目指す。

・工事・修繕状況 総括(取り組み・施策について)

令和4年度は、世界情勢の影響による重油などの燃料代、電気代が高騰したことに対応すべく、館内で蛍光灯の数が最も多く、点灯時間も長い図書館にターゲットを絞りLED化に取り組んだ。

本年度は、10月にアクアドームのボイラー故障による影響で、11月9日及び10日の午前中までプール利用が中止となり、プール年間会員、ウエルネスクラブ会員は期間延長対応、スイミングスクールは返金対応となった。(ジムは通常営業)

さらに、1月に重油の給油管破損の影響で重油の給油量不足になり、本館内の暖房に支障をきたす案件が発生したが、施設管理を委託している共栄ビルパートナーと密接に協力し、天候にあわせた温度調整を行いながら共有部分の暖房をカットするなどして営業を持続した。

本館、アクアドームとも開館30年以上経過しているため、故障が発生することが増えてきたが、利用者が施設を安全快適にご利用いただけるようにこれからも日々対応していく。

その他の施設としては、令和2年度、3年度とコロナの影響によりオープンできなかった「ゆ〜ゆ〜プール」の営業を、令和4年度は再開するために、床面の破損などの補修を行ない安全管理につとめた。

植栽に関しては、植栽班の努力により、着実に管理されている。園内の樹木に関して、東邦レオにより伐採木の選定を行った頂き、必要に応じて伐採をおこなった。

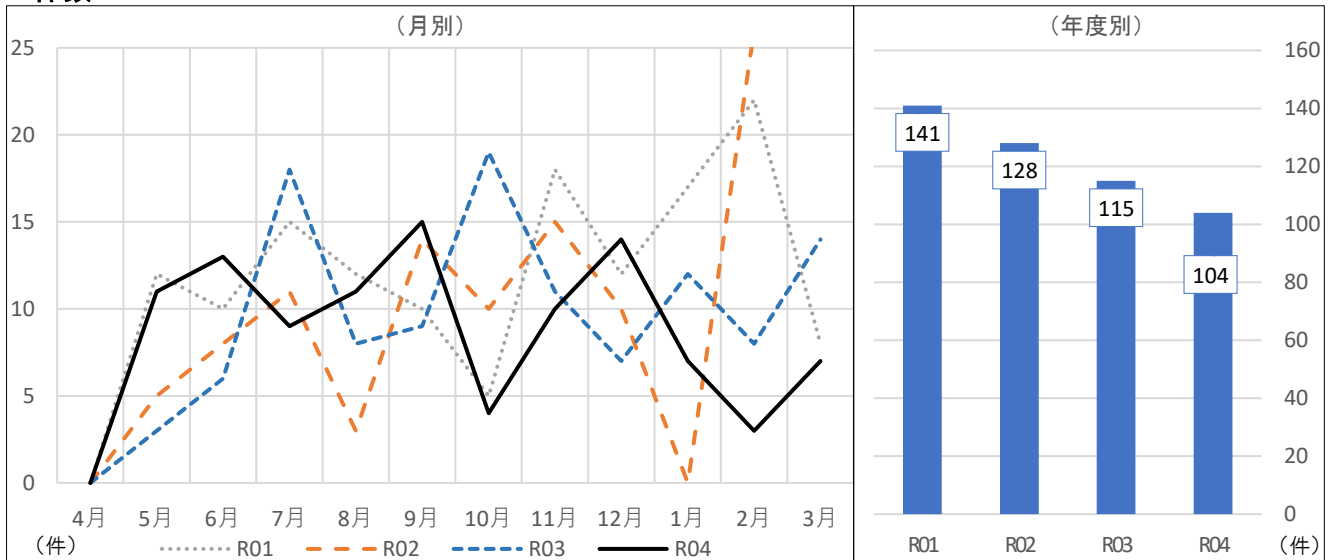
良好な公園の状態を維持すべく、南ゾーン芝生広場の芝生再生のためのランニング規制を前年に引き続き1月から5月に実施した。

園内の管理、経費節減に関して、東邦レオとの連携として、下記を実施した。

- 1, ゆ〜ゆ〜プール内改修共同作業(ベンチ、流水プールの補修、ひまわりの植栽)
- 2, 冬期におけるアクアドーム水温維持の為にプールカバーを東邦レオより寄贈して頂き
11月〜3月までプールカバー実施(実施に対する人件費は財団負担)
- 3, 園内の樹木、多目的広場の開花していない桜の診断を実施
(樹木医として危険木伐採のアドバイス)

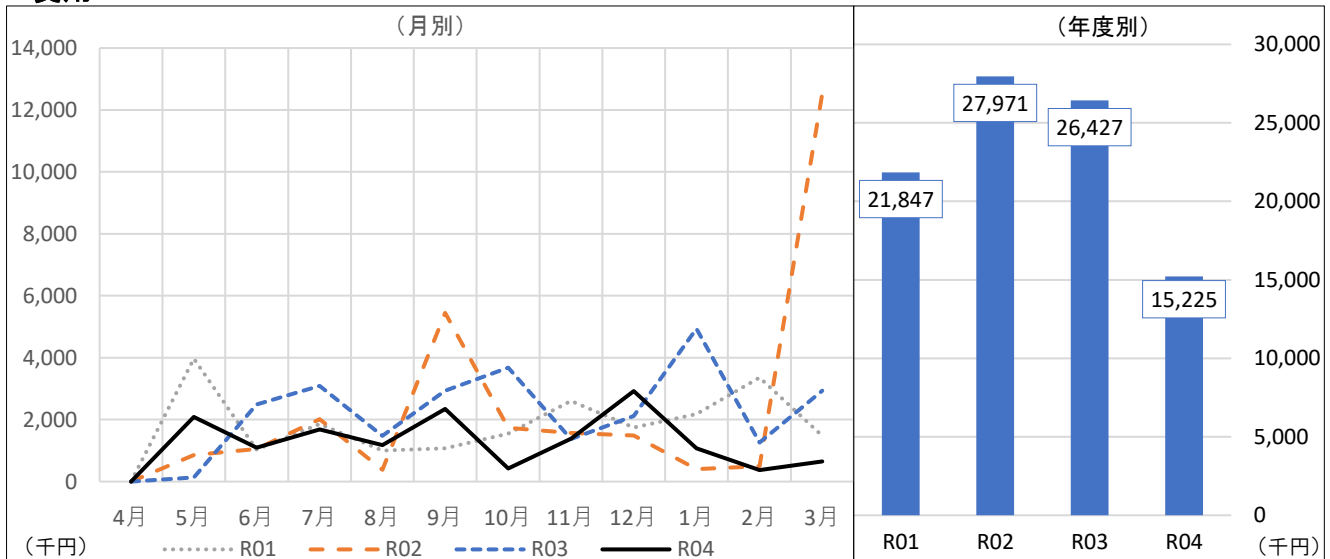
施設営繕(1)

件数



	4月	5月	6月	7月	8月	9月	10月	11月	12月	1月	2月	3月	合計
R04	0	11	13	9	11	15	4	10	14	7	3	7	104
前年度差	0	8	7	△9	3	6	△15	△1	7	△5	△5	△7	△11
前年度比	-	366.7%	216.7%	50.0%	137.5%	166.7%	21.1%	90.9%	200.0%	58.3%	37.5%	50.0%	90.4%
R03	0	3	6	18	8	9	19	11	7	12	8	14	115
R02	0	5	8	11	3	14	10	15	10	0	26	26	128
R01	0	12	10	15	12	10	5	18	12	17	22	8	141

費用



	4月	5月	6月	7月	8月	9月	10月	11月	12月	1月	2月	3月	合計
R04	0	2,088,900	1,094,093	1,684,936	1,182,482	2,348,885	425,700	1,387,540	2,922,151	1,070,630	367,400	651,970	15,224,687
前年度差	0	1,953,820	△1,395,207	△1,400,554	△295,698	△581,075	△3,250,423	10,560	800,097	△3,864,672	△895,180	△2,284,040	△11,202,372
前年度比	-	1546.4%	44.0%	54.6%	80.0%	80.2%	11.6%	100.8%	137.7%	21.7%	29.1%	22.2%	57.6%
R03	0	135,080	2,489,300	3,085,490	1,478,180	2,929,960	3,676,123	1,376,980	2,122,054	4,935,302	1,262,580	2,936,010	26,427,059
R02	0	858,000	1,051,270	2,012,318	380,600	5,443,508	1,736,548	1,575,079	1,489,400	397,474	498,575	12,528,161	27,970,933
R01	0	3,969,480	1,033,560	1,856,393	1,000,620	1,079,460	1,547,304	2,607,530	1,742,856	2,177,065	3,358,080	1,474,236	21,846,584

【特記事項】

令和4年度は、電気代の高騰などもあり、修繕に関しては、緊急性の高い事案以外は、優先順位を決めて省エネにつながるものなどを優先的に工事を行った。
また、図書館の照明のLED化を行い、電気代の削減及び図書館内を明るくすることによる来館者のイメージ向上を図った。

⑨ 法人運営

【令和4年度の重点的取り組み】

・アドバイザー契約に基づいた連携の推進、ノウハウの蓄積に取り組む

・組織・運営体制 総括（取り組み・施策について）

令和4年度は、数年ぶりにコロナウイルス感染症の影響による休館が無かった。

職員にり患者が発生する事態もあったが、勤務シフトなどを調整し、運営に支障が無いように心がけた。

今年度より、勤怠システムを導入し、勤怠管理の効率化、働き方改革をおこなった。さらに、職員の情報共有としてグーグルワークスペースを活用し、随時情報共有の更新を行っている。

運営体制としては、令和4年度より、館長・事務局長は宗像市の再任用者が就任することとなった。

・財政運営 総括（取り組み・施策について）

コロナ禍よりの回復傾向に加え、イベントホール・展示室が引き続きワクチン接種会場となったこともあり、使用料に関しては、3年度より収益が増加した。

しかし、世界情勢の影響による電気代・燃料代の高騰が続いているため、令和4年度は、新型コロナウイルスの影響を鑑みた当初予算△1,100万円が、最終的には△1,600万円の赤字決算となった。

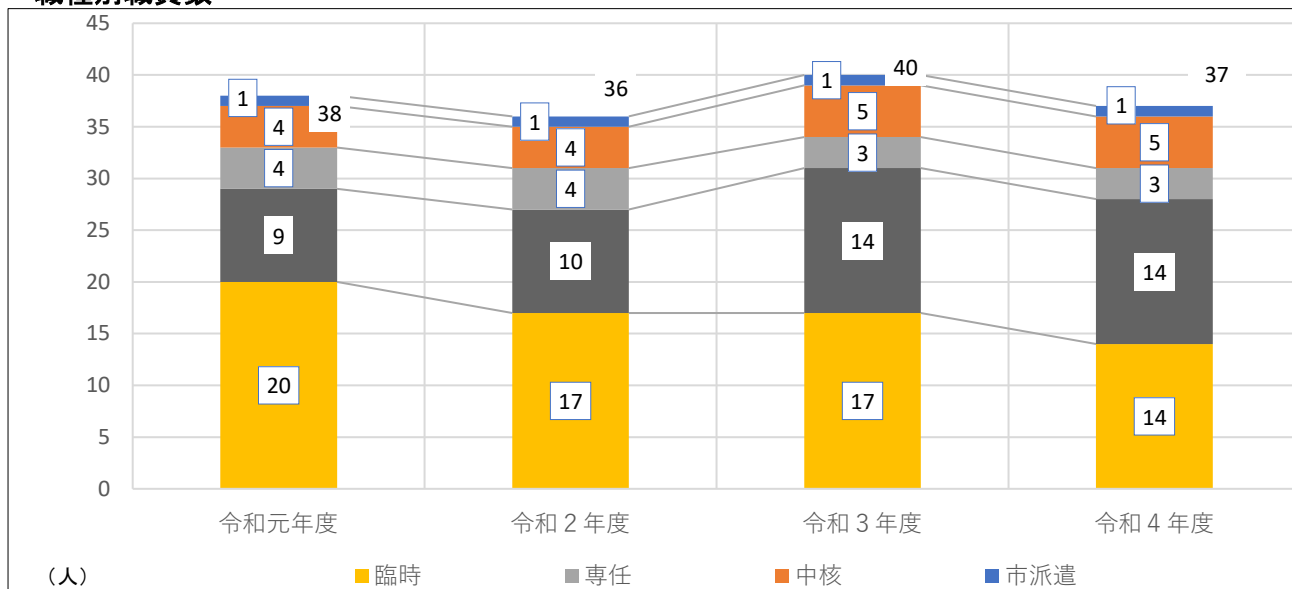
このような状況から、経費削減の方策として2年ぶりに園内の伐採木無料配布の公募を行った。36組の予定が120組を超える応募があり、遠く広島、山口からも応募があった。多くの方の期待に応えるべく3月と4月に計3回の配布を行い合計100万円以上の廃棄代削減になったと推定される。

令和5年度は、更に光熱水費の高騰が予想されている。大きく変化した社会情勢に則した新たな事業収入の開発や省エネなど経費削減に取り組み、アドバイザー契約に基づいた連携事業も進めながら、財政安定化に向けた収支改善に取り組んでいく。



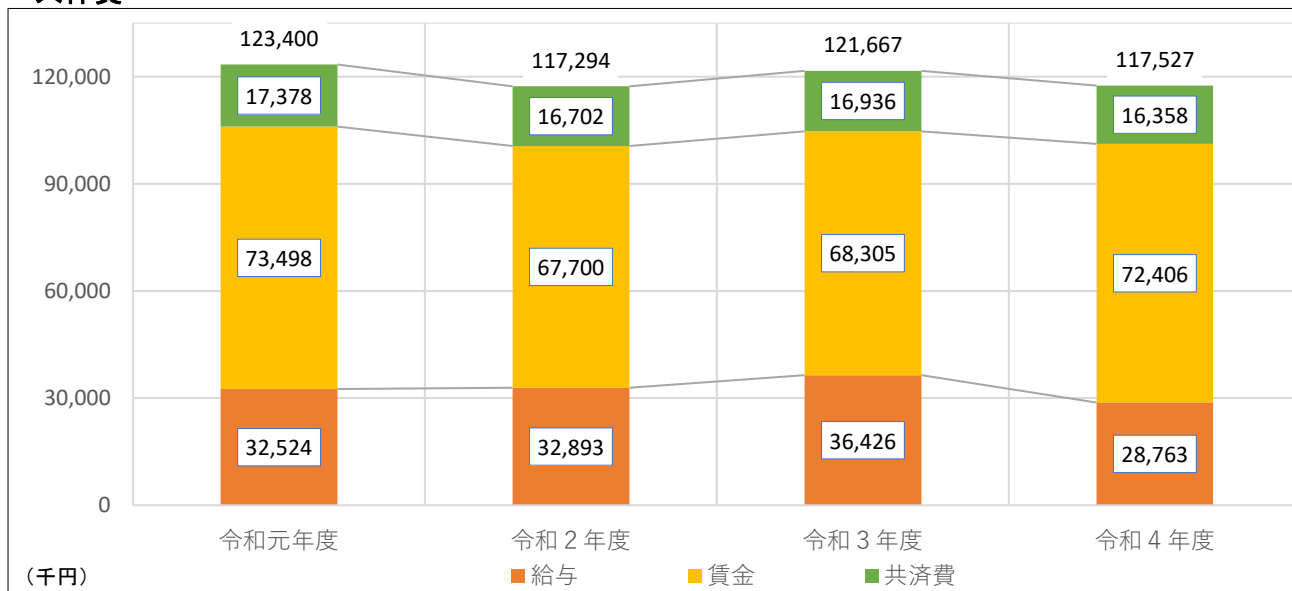
職員体制

職種別職員数



	令和元年度	令和2年度	令和3年度	令和4年度
市派遣	1	1	1	1
中核	4	4	5	5
専任	4	4	3	3
嘱託	9	10	14	14
臨時	20	17	17	14
合計	38	36	40	37
前年度増減	4	△2	4	△3
対前年度比	90.5%	94.7%	111.1%	92.5%

人件費



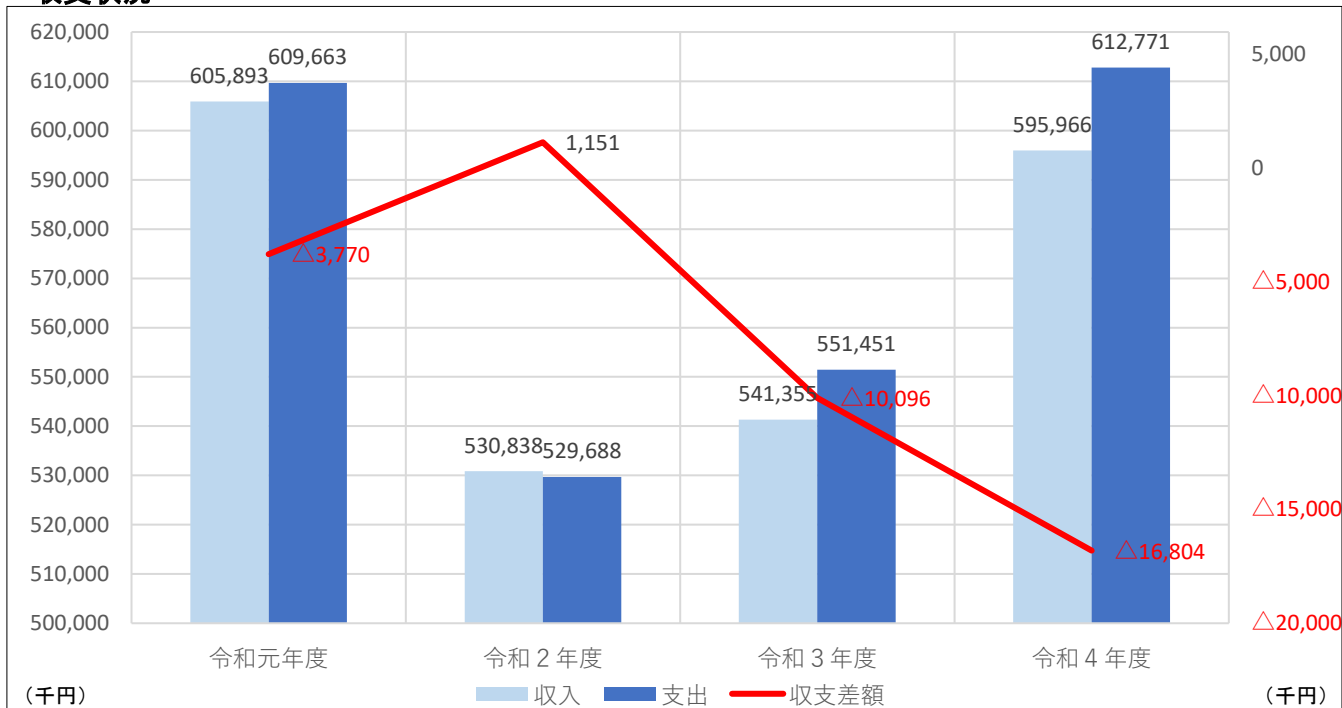
	令和元年度	令和2年度	令和3年度	令和4年度
給与	32,524,062	32,892,536	36,426,388	28,762,797
賃金	73,498,114	67,699,580	68,304,720	72,406,073
共済費	17,377,806	16,701,508	16,935,994	16,358,188
合計	123,399,982	117,293,624	121,667,102	117,527,058
前年度増減	△2,221,788	△6,106,358	4,373,478	△4,140,044
前年度比	98.2%	95.1%	103.7%	96.6%

【特記事項】

令和4年度の館長職が市役所の再任用者に変更になったことにより、人件費が削減された。

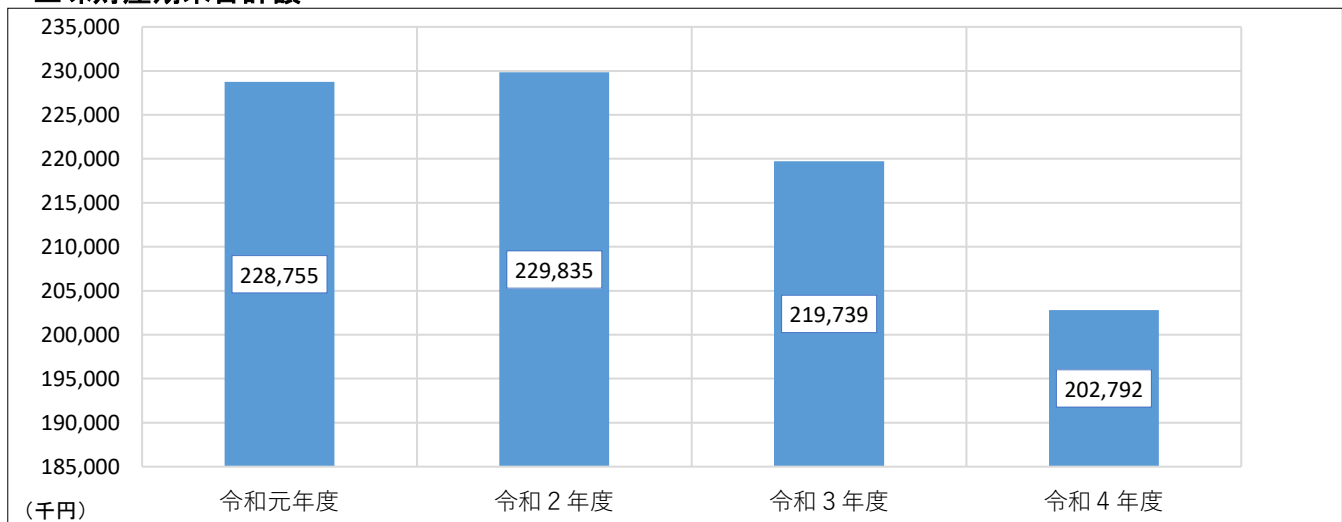
財政運営(1)

収支状況



	令和元年度	令和2年度	令和3年度	令和4年度
収入	605,892,905	530,838,232	541,355,018	595,966,411
前年度増減	△14,925,402	△75,054,673	10,516,786	54,611,393
前年度比	97.6%	87.6%	102.0%	110.1%
支出	609,663,164	529,687,513	551,450,811	612,770,863
前年度増減	△18,336,885	△79,975,651	21,763,298	61,320,052
前年度比	97.1%	86.9%	104.1%	111.1%
収支差額	△3,770,259	1,150,719	△10,095,793	△16,804,452

正味財産期末合計額



	令和元年度	令和2年度	令和3年度	令和4年度
正味財産額	228,754,802	229,834,521	219,738,728	202,792,276
正味財産増減額	△3,841,259	1,079,719	△10,095,793	△16,946,452

【特記事項】

宗像市からの新型コロナウイルス感染症感染拡大の影響による損失補填額(指定管理料の増額)

令和元年度、377万円

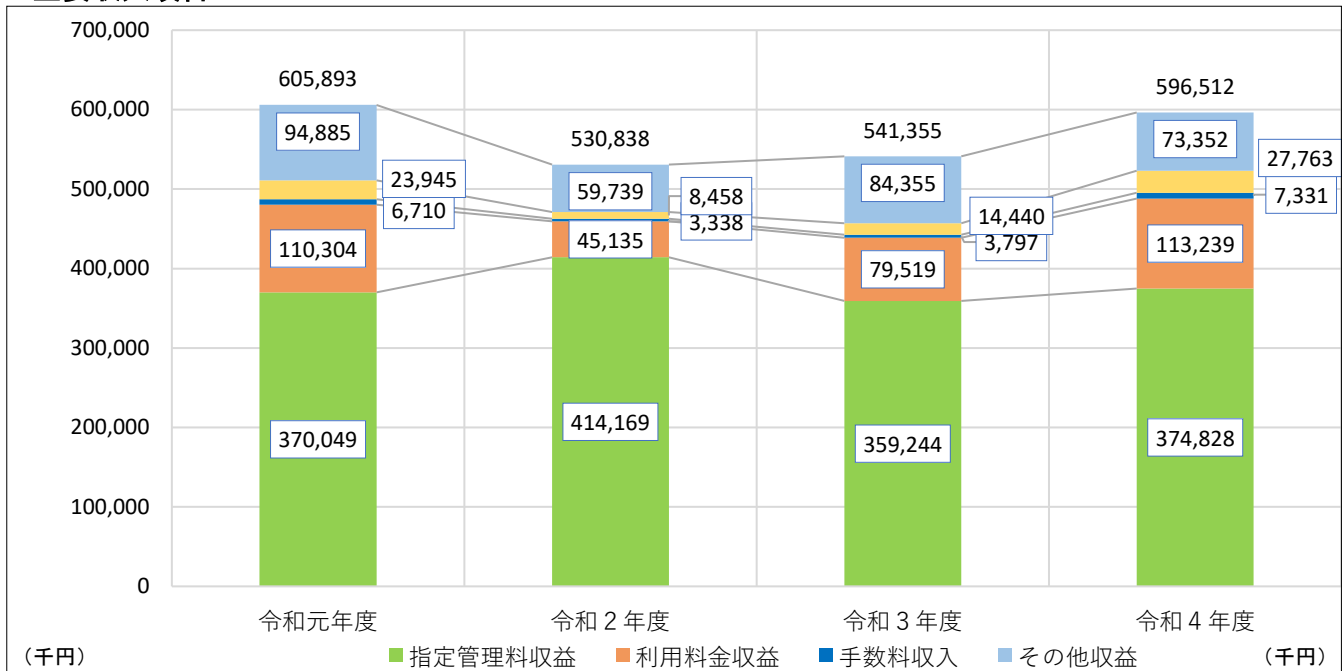
令和2年度、2,300万円

令和3年度、911万円

令和4年度、無し

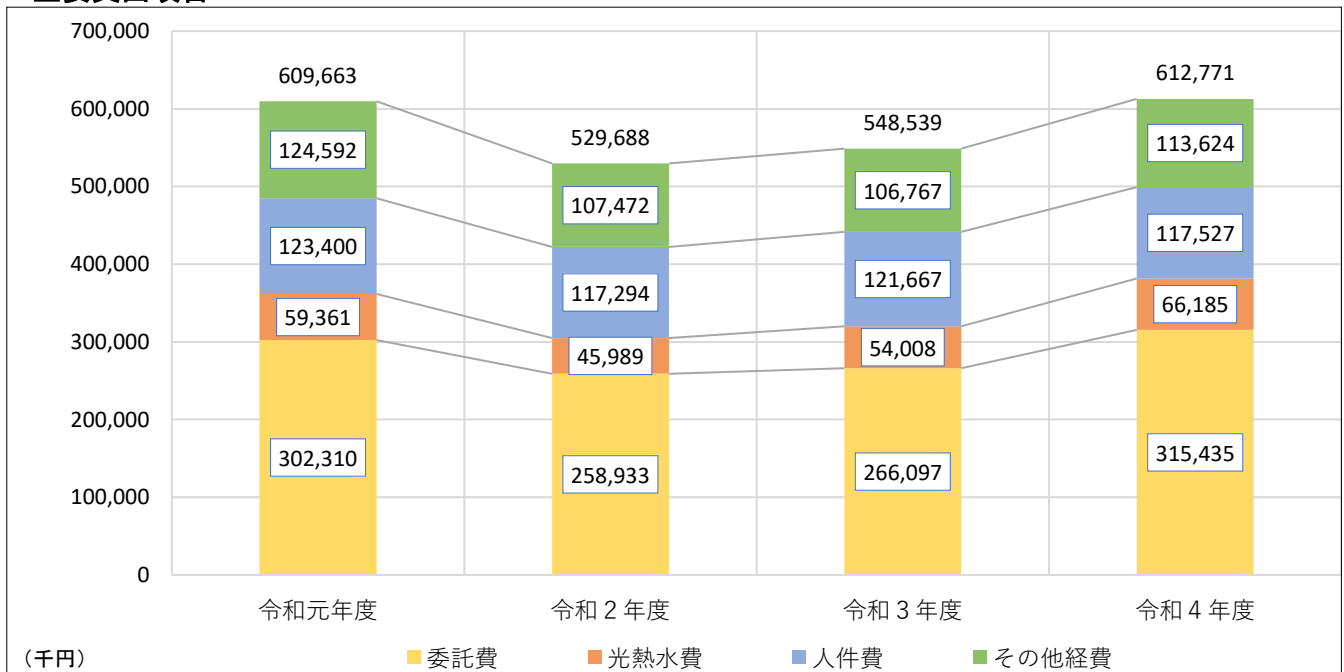
財政運営(2)

主要収入項目



	令和元年度	令和2年度	令和3年度	令和4年度
指定管理料収益	370,048,800	414,168,800	359,243,800	374,828,000
利用料金収益	110,303,745	45,134,580	79,518,596	113,238,798
手数料収入	6,710,006	3,338,456	3,797,462	7,331,378
入場料収入	23,945,467	8,457,591	14,440,499	27,762,546
その他収益	94,884,887	59,738,805	84,354,661	73,351,689
収入合計	605,892,905	530,838,232	541,355,018	596,512,411

主要支出項目



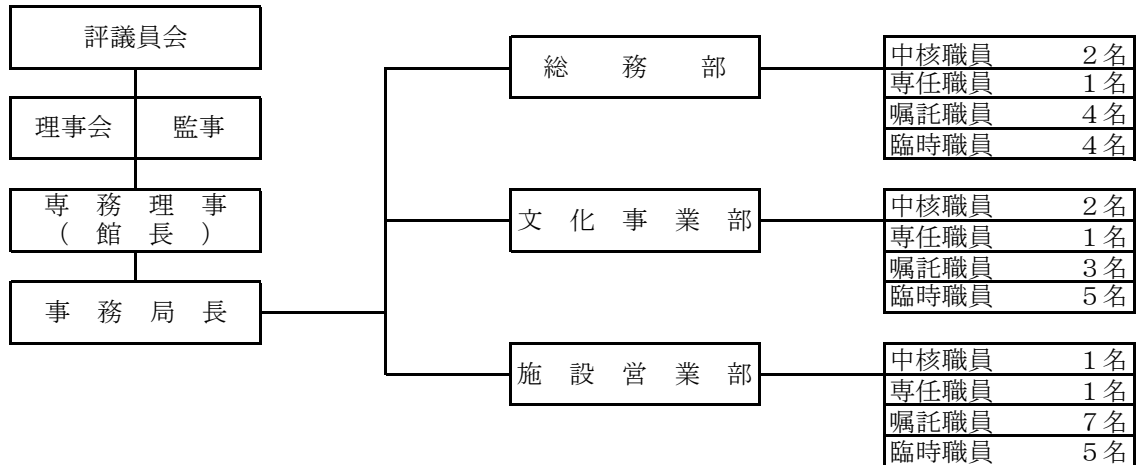
	令和元年度	令和2年度	令和3年度	令和4年度
人件費	123,399,982	117,293,624	121,667,102	117,527,058
委託費	302,310,051	258,932,867	266,097,372	315,435,169
光熱水費	59,360,839	45,988,892	54,007,975	66,184,702
その他経費	124,592,292	107,472,130	106,766,877	113,623,934
支出合計	609,663,164	529,687,513	548,539,326	612,770,863

【特記事項】

設備、清掃、警備など各委託会社の人件費増加および、世界情勢の影響による光熱水費、燃料費の高騰により支出がコロナ感染症影響前の令和元年より増加している

(令和5年3月31日現在)

・ 機構



・ 職員体制 (37名)

職名	中核職員	専任職員	嘱託職員	臨時職員
人数	6名	3名	14名	14名

※中核職員には宗像市からの派遣出向職員1名を含む

・ 役員の構成

評議員	理事	監事
5名	8名	2名

職名	氏名	職名
評議員	安河内朗	放送大学 福岡学習センター所長
評議員	藤本廣子	前公益財団法人アクロス福岡 業務執行理事兼支配人
評議員	飯田慎司	国立大学法人福岡教育大学学長
評議員	河野克也	宗像市副市長
評議員	白石喜久美	元宗像市教育委員

理事長	谷井博美	前宗像市長
専務理事	吉川弘達	宗像ユリックス館長 兼 事務局長
理事	八木直行	宗像市市民協働環境部長
理事	吉田益美	宗像市社会福祉協議会 会長
理事	武富正治	前東海大学付属福岡高校校長
理事	池山喜美子	元(社)全国消費生活相談員協会理事
理事	森千鶴子	フリーライター、福岡教育大学非常勤講師
理事	高木光義	日本赤十字九州国際看護大学 事務局長

監事	吉田洋之	前宗像市社会福祉協議会 会長兼常務理事
監事	安部真	宗像市経営企画部 財政課長